

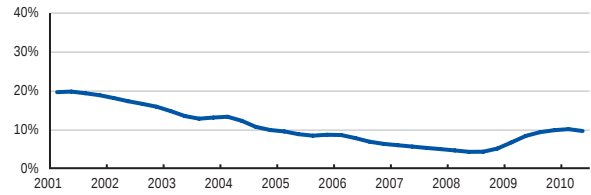
Bánovce nad Bebravou

Všeobecné informácie

EČV	BN
Počet obyvateľov	37 999
Rozloha	462 km ²
Hustota zaľudnenia	82 ob. / km ²
Počet pracujúcich	16 945 (44,6 %)
Nezamestnanosť	9,6 %

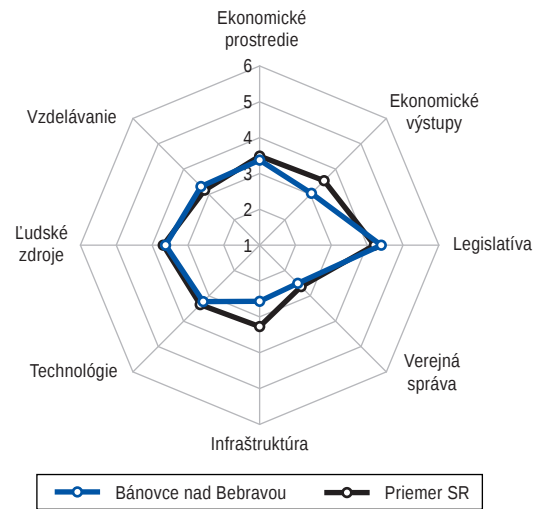


Miera evidovanej nezamestnanosti

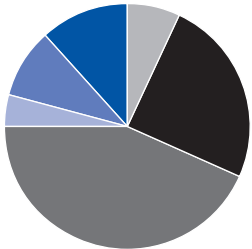


Index regionálneho podnikateľského prostredia (IRPP)

	Pozícia (1-79)	Skóre (1-6)	SR
IRPP	45	3,24	3,43
Subindex I: Ekonomická aktivita	51	3,18	3,51
1. pilier: Ekonomické prostredie	43	3,36	3,48
2. pilier: Ekonomické výstupy	60	3,04	3,53
Subindex II: Verejná správa a legislatíva	42	3,33	3,32
3. pilier: Legislatíva	32	4,38	4,19
4. pilier: Verejná správa	63	2,50	2,63
Subindex III: Technológie a infraštruktúra	54	2,87	3,30
5. pilier: Infraštruktúra	72	2,56	3,26
6. pilier: Technológie	41	3,22	3,34
Subindex IV: Vzdelávanie a ľudské zdroje	37	3,50	3,43
7. pilier: Ľudské zdroje	41	3,61	3,68
8. pilier: Vzdelávanie	20	3,31	3,16



Štruktúra podnikateľského sektora

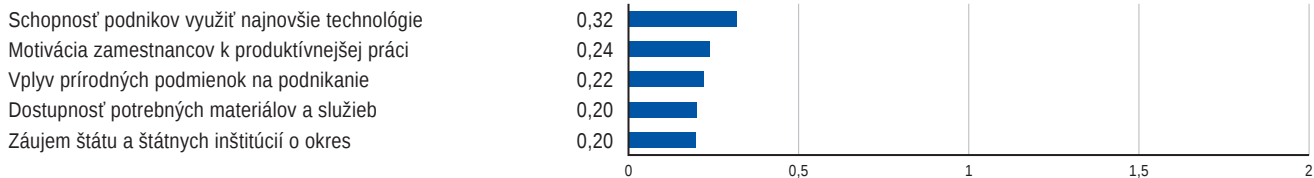


Poľnohospodárstvo	7,0 %
Ťažký priemysel	24,7 %
Ľahký priemysel	43,5 %
Stavebníctvo	4,1 %
Obchod a doprava	9,2 %
Ostatné služby	11,5 %

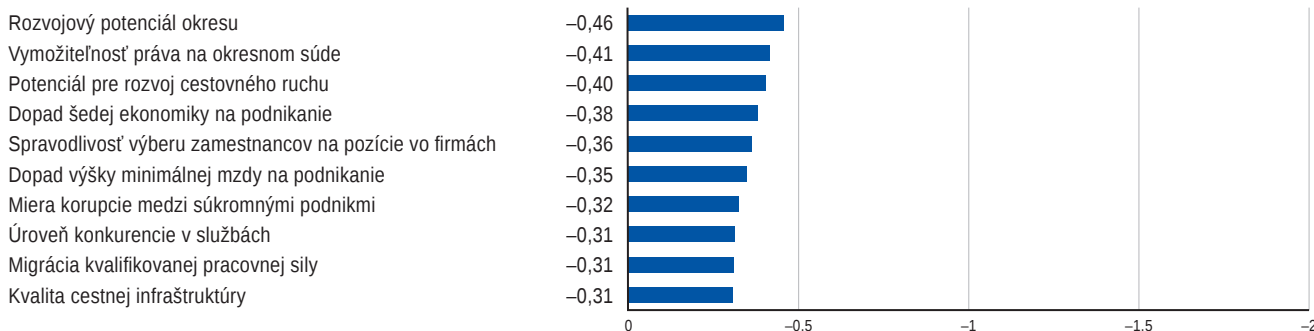
Top 5 zamestnávateľov

Názov spoločnosti	Počet zamestnancov
Gabor, s.r.o.	1 190
Eterna, s.r.o.	722
Hella Slovakia Signal – Lighting, s.r.o.	707
ZORNICA BANKO FASHION, a.s.	571
TANAX, a.s.	520

Najväčšie konkurenčné výhody



Najväčšie bariéry rozvoja podnikania



Indikátory IRPP

Subindex I: Ekonomická aktivita

	Pozícia	Skóre	
1. pilier: Ekonomické prostredie	43	3,36	■
1.01 Hustota zaľudnenia	53	2,55	■
1.02 Urbanizácia	34	4,52	■
1.03 Vplyv polohy okresu na podnikanie*	36	3,15	■
1.04 Vplyv prírodných podmienok na podnikanie*	23	4,71	■
1.05 Výmera poľnohospodárskej pôdy	44	4,08	■
1.06 Súčasné podmienky na podnikanie*	18	2,86	■
1.07 Zmena podmienok na podnikanie za posledné roky*	22	2,67	■
1.08 Bariéry pri zlepšovaní podmienok na podnikanie*	56	2,22	■
1.09 Dopad výšky minimálnej mzdy na podnikanie*	75	2,37	■
1.10 Dopad šedej ekonomiky na podnikanie*	77	2,16	■
1.11 Úroveň konkurencie v službách*	58	3,14	■
1.12 Úroveň konkurencie v priemysle*	32	3,67	■
1.13 Spôhlivosť obchodných partnerov*	43	3,65	■
1.14 Dostupnosť finančných a kapitálových zdrojov*	49	2,92	■
1.15 Dostupnosť potrebných materiálov a služieb*	36	4,31	■
1.16 Rozvojový potenciál okresu*	53	2,53	■
1.17 Potenciál pre rozvoj cestovného ruchu*	77	3,26	■
1.18 Ekonomicky aktívne obyvateľstvo	32	4,32	■
1.19 Čerpanie sociálnych dávok	22	3,93	■
1.20 Zastúpenie zahraničných podnikov	17	4,35	■
1.21 Zastúpenie medzinárodných podnikov	37	4,89	■

2. pilier: Ekonomické výstupy

	Pozícia	Skóre	
2. pilier: Ekonomické výstupy	60	3,04	■
2.01 Stavebná produkcia	57	2,85	■
2.02 Stavebná produkcia bytov	56	3,19	■
2.03 Vyprodukovaná pridaná hodnota	61	3,05	■
2.04 Produktivita zamestnancov	57	2,91	■
2.05 Rozvinutosť priemyslu	6	5,23	■
2.06 Ekologickosť produkcie	19	4,85	■
2.07 Znečistenie ovzdušia	18	4,97	■
2.08 Turistická aktivita	66	2,22	■
2.09 Turistická atraktivita	67	1,63	■
2.10 Ziskovosť a produktivita podnikov*	73	3,00	■
2.11 Miera korupcie medzi súkromnými podnikmi*	76	2,54	■
2.12 Rozvojový potenciál podnikov*	51	3,64	■

Subindex II: Verejná správa a legislatíva

3. pilier: Legislatíva

	Pozícia	Skóre	
3. pilier: Legislatíva	32	4,38	■
3.01 Bariéry pri rozvoji podnikov*	51	3,05	■
3.02 Vnímanie výšky miestnych daní*	65	2,67	■
3.03 Perspektíva rozvoja podnikania v najbližších rokoch*	54	2,60	■
3.04 Dane z nestavebných plôch	33	5,48	■
3.05 Dane zo stavebných pozemkov	36	5,40	■
3.06 Dane zo stavieb na bývanie a z doplnkových stavieb	6	5,30	■
3.07 Dane z poľno- a vodohospodárskych stavieb	48	4,93	■
3.08 Dane z priemyselných a administratívnych stavieb	34	4,88	■
3.09 Dane zo stavieb na ostatné podnikanie	37	5,21	■
3.10 Dane z bytov a nebytových priestorov	21	5,25	■
3.11 Dane z motorových vozidiel	46	3,45	■
3.12 Poplatky za komunálny odpad	21	5,33	■

4. pilier: Verejná správa

	Pozícia	Skóre	
4. pilier: Verejná správa	63	2,50	■
4.01 Plnenie úloh úradmi*	63	2,66	■
4.02 Byrokracia a prieťahy v konaní na úradoch*	37	2,62	■
4.03 Komunikácia s úradmi a dostupnosť informácií*	72	2,82	■
4.04 Elektronická komunikácia s úradmi*	66	2,45	■
4.05 Vymožitelnosť práva na okresnom súde*	71	1,97	■
4.06 Vplyv korupcie na rozhodnutia úradov*	62	2,71	■
4.07 Ochrana súkromného majetku*	67	2,51	■
4.08 Záujem štátu a štátnych inštitúcií o okres*	6	2,85	■
4.09 Vplyv činnosti úradov na podnikanie*	69	2,49	■
4.10 Hospodárenie miestnych samospráv*	39	2,70	■
4.11 Vplyv odborových zväzov na podnikanie*	71	2,46	■

Subindex III: Technológie a infraštruktúra

5. pilier: Infraštruktúra

	Pozícia	Skóre	
5. pilier: Infraštruktúra	72	2,56	■
5.01 Dostupnosť bánk	67	2,19	■
5.02 Dostupnosť pôšt	45	3,43	■
5.03 Kapacita zdravotníckych zariadení	46	3,49	■
5.04 Kvalita cestnej infraštruktúry*	42	2,21	■
5.05 Hustota diaľnic	21	1,00	■
5.06 Hustota ciest I. triedy	70	1,78	■
5.07 Hustota ciest II. triedy	71	2,36	■
5.08 Hustota ciest III. triedy	6	5,11	■
5.09 Vyťaženosť ciest	62	5,73	■

6. pilier: Technológie

	Pozícia	Skóre	
6. pilier: Technológie	41	3,22	■
6.01 Prílev zahraničných investícií	35	2,64	■
6.02 Úroveň technológií*	42	3,32	■
6.03 Schopnosť podnikov využiť najnovšie technológie*	17	4,64	■
6.04 Využívanie internetových služieb podnikmi*	74	5,10	■
6.05 Informovanosť o ponuke tovarov a služieb*	65	4,19	■
6.06 Využívanie osobných motorových vozidiel	39	4,15	■
6.07 Využívanie nákladných motorových vozidiel	53	2,73	■
6.08 Využívanie technických motorových vozidiel	48	2,69	■

Subindex IV: Vzdelávanie a ľudské zdroje

7. pilier: Ľudské zdroje

	Pozícia	Skóre	
7. pilier: Ľudské zdroje	41	3,61	■
7.01 Dĺžka života	32	3,89	■
7.02 Prírodný prírastok obyvateľstva	53	3,75	■
7.03 Index starnutia	45	2,64	■
7.04 Miera evidovanej nezamestnanosti	25	3,47	■
7.05 Vnímanie nezamestnanosti*	29	3,19	■
7.06 Podiel dlhodobó uchádzajúcich sa o zamestnanie	22	4,90	■
7.07 Veková štruktúra uchádzačov o zamestnanie	30	3,67	■
7.08 Dostupnosť voľnej pracovnej sily*	71	3,63	■
7.09 Dynamika trhu práce	21	4,83	■
7.10 Pracovné pozície v oblasti služieb	20	4,15	■
7.11 Pracovné pozície v oblasti priemyslu	73	2,06	■
7.12 Nekvalifikované pracovné pozície	1	6,00	■
7.13 Migrácia kvalifikovanej pracovnej sily*	44	2,45	■
7.14 Saldo sfahovania	40	3,85	■
7.15 Priemerná mesačná mzda	59	3,43	■
7.16 Mzdové očakávania uchádzačov o zamestnanie*	75	2,79	■
7.17 Disciplína a pracovitosť zamestnancov*	73	3,85	■
7.18 Doba pracovnej neschopnosti	67	2,60	■
7.19 Motivácia zamestnancov k produktívnejšej práci*	28	4,72	■
7.20 Spravidlivosť výberu zamestnancov vo firmách*	66	3,26	■

8. pilier: Vzdelávanie

	Pozícia	Skóre	
8. pilier: Vzdelávanie	20	3,31	■
8.01 Úroveň vzdelania*	54	3,23	■
8.02 Znalosť cudzích jazykov*	49	2,69	■
8.03 Úspešnosť žiakov na maturite – slovenský jazyk	16	3,52	■
8.04 Úspešnosť žiakov na maturite – matematika	12	3,63	■
8.05 Počet žiakov stredných škôl	60	3,67	■
8.06 Úspešnosť žiakov v Monitore 9 – slovenský jazyk	25	3,13	■
8.07 Úspešnosť žiakov v Monitore 9 – matematika	14	4,27	■
8.08 Počet žiakov základných škôl	41	4,02	■
8.09 Prepojenie odborných škôl s trhom práce*	29	2,62	■
8.10 Kvalifikácia uchádzačov o zamestnanie*	31	3,03	■
8.11 Dostupnosť vysokokvalifikovanej pracovnej sily	19	3,37	■
8.12 Dostupnosť kvalifikovanej pracovnej sily	24	3,09	■
8.13 Dostupnosť nekvalifikovanej pracovnej sily	31	3,84	■

- Výrazná konkurenčná **výhoda** okresu
- Výrazná konkurenčná **nevýhoda** okresu
- Nie je výraznou výhodou/nevýhodou okresu

* Údaje na základe Prieskumu názorov riadiacich pracovníkov