

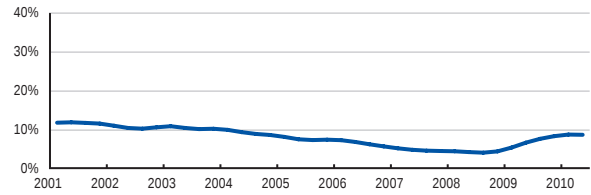
Banská Bystrica

Všeobecné informácie

EČV	BB
Počet obyvateľov	110 908
Rozloha	809 km ²
Hustota zaľudnenia	137 ob. / km ²
Počet pracujúcich	59 082 (53,2 %)
Nezamestnanosť	8,6 %

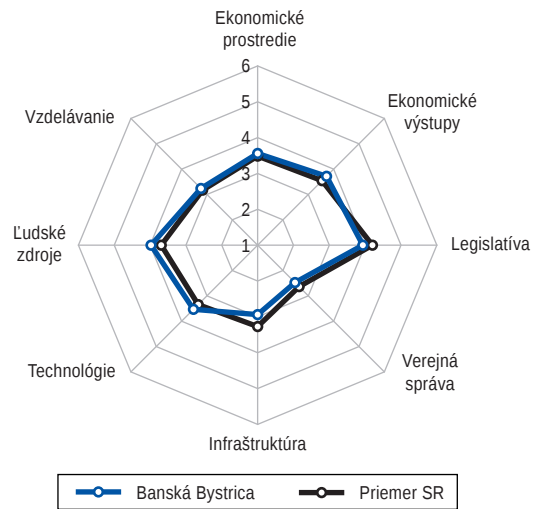


Miera evidovanej nezamestnanosti

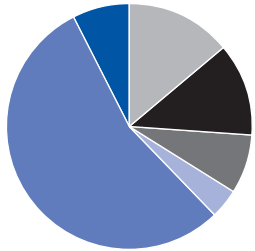


Index regionálneho podnikateľského prostredia (IRPP)

	Pozícia (1-79)	Skóre (1-6)	SR
IRPP	29	3,48	3,43
Subindex I: Ekonomická aktivita	29	3,64	3,51
1. pilier: Ekonomické prostredie	29	3,55	3,48
2. pilier: Ekonomické výstupy	25	3,71	3,53
Subindex II: Verejná správa a legislatíva	67	3,11	3,32
3. pilier: Legislatíva	56	3,92	4,19
4. pilier: Verejná správa	71	2,47	2,63
Subindex III: Technológie a infraštruktúra	32	3,21	3,30
5. pilier: Infraštruktúra	33	2,93	3,26
6. pilier: Technológie	24	3,52	3,34
Subindex IV: Vzdelávanie a ľudské zdroje	21	3,70	3,43
7. pilier: Ľudské zdroje	20	3,96	3,68
8. pilier: Vzdelávanie	27	3,23	3,16



Štruktúra podnikateľského sektora

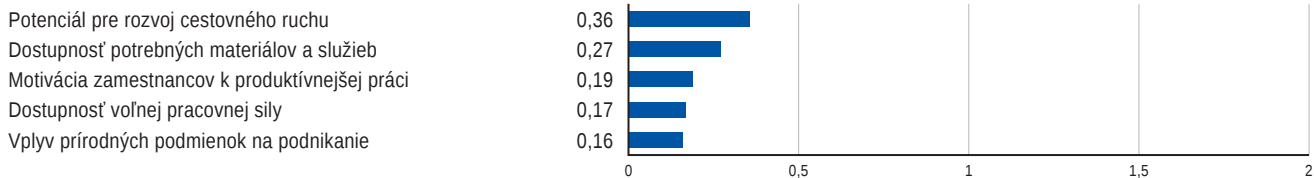


Poľnohospodárstvo	14,0 %
Ťažký priemysel	12,3 %
Ľahký priemysel	7,7 %
Stavebníctvo	3,8 %
Obchod a doprava	54,7 %
Ostatné služby	7,4 %

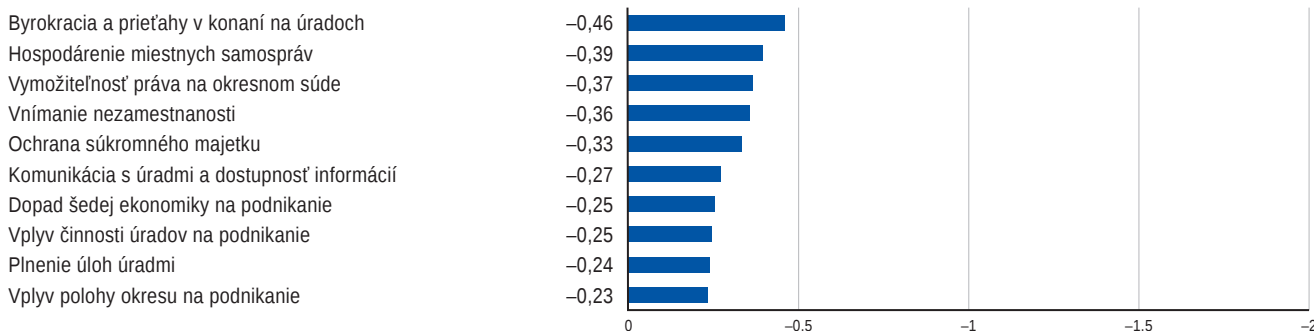
Top 5 zamestnávateľov

Názov spoločnosti	Počet zamestnancov
Slovenská pošta, a.s.	15 080
LESY Slovenskej republiky, š.p.	3 702
Stredoslovenská vodárenská prevádzková spoločnosť, a.s.	1 232
CHEMLON, a.s.	707
KÜSTER Automobilová technika, s.r.o.	588

Najväčšie konkurenčné výhody



Najväčšie bariéry rozvoja podnikania



Indikátory IRPP

Subindex I: Ekonomická aktivita

	Pozícia	Skóre	
1. pilier: Ekonomické prostredie	29	3,55	■
1.01 Hustota zaľudnenia	27	3,03	■
1.02 Urbanizácia	10	5,21	■
1.03 Vplyv polohy okresu na podnikanie*	38	3,04	■
1.04 Vplyv prírodných podmienok na podnikanie*	29	4,60	■
1.05 Výmera poľnohospodárskej pôdy	62	3,56	■
1.06 Súčasné podmienky na podnikanie*	52	2,51	■
1.07 Zmena podmienok na podnikanie za posledné roky*	52	2,34	■
1.08 Bariéry pri zlepšovaní podmienok na podnikanie*	31	2,49	■
1.09 Dopad výšky minimálnej mzdy na podnikanie*	25	3,11	■
1.10 Dopad šedej ekonomiky na podnikanie*	68	2,42	■
1.11 Úroveň konkurencie v službách*	30	3,78	■
1.12 Úroveň konkurencie v priemysle*	44	3,34	■
1.13 Spôhlivosť obchodných partnerov*	65	3,36	■
1.14 Dostupnosť finančných a kapitálových zdrojov*	39	3,00	■
1.15 Dostupnosť potrebných materiálov a služieb*	21	4,47	■
1.16 Rozvojový potenciál okresu*	28	3,16	■
1.17 Potenciál pre rozvoj cestovného ruchu*	12	4,46	■
1.18 Ekonomicky aktívne obyvateľstvo	13	4,64	■
1.19 Čerpanie sociálnych dávok	13	4,34	■
1.20 Zastúpenie zahraničných podnikov	50	3,30	■
1.21 Zastúpenie medzinárodných podnikov	31	4,97	■

2. pilier: Ekonomické výstupy

	Pozícia	Skóre	
2. pilier: Ekonomické výstupy	25	3,71	■
2.01 Stavebná produkcia	8	4,23	■
2.02 Stavebná produkcia bytov	17	4,07	■
2.03 Vyprodukovaná pridaná hodnota	39	3,36	■
2.04 Produktivita zamestnancov	44	3,22	■
2.05 Rozvinutosť priemyslu	36	4,09	■
2.06 Ekologickosť produkcie	29	4,59	■
2.07 Znečistenie ovzdušia	40	4,72	■
2.08 Turistická aktivita	23	3,89	■
2.09 Turistická atraktivita	22	2,76	■
2.10 Ziskovosť a produktivita podnikov*	36	3,65	■
2.11 Miera korupcie medzi súkromnými podnikmi*	52	2,86	■
2.12 Rozvojový potenciál podnikov*	46	3,71	■

Subindex II: Verejná správa a legislatíva

3. pilier: Legislatíva

	Pozícia	Skóre	
3. pilier: Legislatíva	56	3,92	■
3.01 Bariéry pri rozvoji podnikov*	26	3,29	■
3.02 Vnímanie výšky miestnych daní*	67	2,64	■
3.03 Perspektíva rozvoja podnikania v najbližších rokoch*	25	2,80	■
3.04 Dane z nestavebných plôch	70	5,00	■
3.05 Dane zo stavebných pozemkov	66	4,75	■
3.06 Dane zo stavieb na bývanie a z doplnkových stavieb	43	4,35	■
3.07 Dane z poľno- a vodohospodárskych stavieb	15	5,43	■
3.08 Dane z priemyselných a administratívnych stavieb	70	2,79	■
3.09 Dane zo stavieb na ostatné podnikanie	60	4,73	■
3.10 Dane z bytov a nebytových priestorov	74	2,98	■
3.11 Dane z motorových vozidiel	33	4,13	■
3.12 Poplatky za komunálny odpad	53	4,51	■

4. pilier: Verejná správa

	Pozícia	Skóre	
4. pilier: Verejná správa	71	2,47	■
4.01 Plnenie úloh úradmi*	60	2,68	■
4.02 Byrokracia a prieťahy v konaní na úradoch*	74	2,20	■
4.03 Komunikácia s úradmi a dostupnosť informácií*	74	2,80	■
4.04 Elektronická komunikácia s úradmi*	43	2,74	■
4.05 Vymožitelnosť práva na okresnom súde*	56	2,10	■
4.06 Vplyv korupcie na rozhodnutia úradov*	46	2,83	■
4.07 Ochrana súkromného majetku*	66	2,52	■
4.08 Záujem štátu a štátnych inštitúcií o okres*	37	2,33	■
4.09 Vplyv činnosti úradov na podnikanie*	56	2,54	■
4.10 Hospodárenie miestnych samospráv*	75	2,37	■
4.11 Vplyv odborových zväzov na podnikanie*	20	2,84	■

Subindex III: Technológie a infraštruktúra

5. pilier: Infraštruktúra

	Pozícia	Skóre	
5. pilier: Infraštruktúra	33	2,93	■
5.01 Dostupnosť bánk	10	3,75	■
5.02 Dostupnosť pôšt	65	3,08	■
5.03 Kapacita zdravotníckych zariadení	9	4,53	■
5.04 Kvalita cestnej infraštruktúry*	28	2,45	■
5.05 Hustota diaľnic	21	1,00	■
5.06 Hustota ciest I. triedy	14	2,91	■
5.07 Hustota ciest II. triedy	68	2,65	■
5.08 Hustota ciest III. triedy	53	4,02	■
5.09 Vyťaženosť ciest	58	5,76	■

6. pilier: Technológie

	Pozícia	Skóre	
6. pilier: Technológie	24	3,52	■
6.01 Prílev zahraničných investícií	26	2,92	■
6.02 Úroveň technológií*	39	3,40	■
6.03 Schopnosť podnikov využiť najnovšie technológie*	37	4,43	■
6.04 Využívanie internetových služieb podnikmi*	28	5,55	■
6.05 Informovanosť o ponuke tovarov a služieb*	24	4,71	■
6.06 Využívanie osobných motorových vozidiel	20	4,62	■
6.07 Využívanie nákladných motorových vozidiel	24	3,72	■
6.08 Využívanie technických motorových vozidiel	45	2,82	■

Subindex IV: Vzdelávanie a ľudské zdroje

7. pilier: Ľudské zdroje

	Pozícia	Skóre	
7. pilier: Ľudské zdroje	20	3,96	■
7.01 Dĺžka života	23	4,23	■
7.02 Prírodný prírastok obyvateľstva	36	4,05	■
7.03 Index starnutia	67	2,26	■
7.04 Miera evidovanej nezamestnanosti	19	3,74	■
7.05 Vnímanie nezamestnanosti*	40	2,71	■
7.06 Podiel dlhodobo uchádzajúcich sa o zamestnanie	20	4,97	■
7.07 Veková štruktúra uchádzačov o zamestnanie	52	3,02	■
7.08 Dostupnosť voľnej pracovnej sily*	34	4,15	■
7.09 Dynamika trhu práce	18	4,97	■
7.10 Pracovné pozície v oblasti služieb	64	2,84	■
7.11 Pracovné pozície v oblasti priemyslu	16	4,47	■
7.12 Nekvalifikované pracovné pozície	39	4,86	■
7.13 Migrácia kvalifikovanej pracovnej sily*	22	2,90	■
7.14 Saldo sfahovania	49	3,81	■
7.15 Priemerná mesačná mzda	37	4,22	■
7.16 Mzdové očakávania uchádzačov o zamestnanie*	47	3,06	■
7.17 Disciplína a pracovitosť zamestnancov*	38	4,22	■
7.18 Doba pracovnej neschopnosti	12	4,05	■
7.19 Motivácia zamestnancov k produktívnejšej práci*	29	4,68	■
7.20 Spravidlivosť výberu zamestnancov vo firmách*	37	3,86	■

8. pilier: Vzdelávanie

	Pozícia	Skóre	
8. pilier: Vzdelávanie	27	3,23	■
8.01 Úroveň vzdelania*	32	3,68	■
8.02 Znalosť cudzích jazykov*	30	2,96	■
8.03 Úspešnosť žiakov na maturite – slovenský jazyk	38	3,20	■
8.04 Úspešnosť žiakov na maturite – matematika	54	2,68	■
8.05 Počet žiakov stredných škôl	7	4,70	■
8.06 Úspešnosť žiakov v Monitore 9 – slovenský jazyk	28	3,07	■
8.07 Úspešnosť žiakov v Monitore 9 – matematika	21	4,01	■
8.08 Počet žiakov základných škôl	72	3,58	■
8.09 Prepojenie odborných škôl s trhom práce*	38	2,52	■
8.10 Kvalifikácia uchádzačov o zamestnanie*	39	2,97	■
8.11 Dostupnosť vysokokvalifikovanej pracovnej sily	55	2,43	■
8.12 Dostupnosť kvalifikovanej pracovnej sily	15	3,40	■
8.13 Dostupnosť nekvalifikovanej pracovnej sily	14	4,45	■

- Výrazná konkurenčná **výhoda** okresu
- Výrazná konkurenčná **nevýhoda** okresu
- Nie je výraznou výhodou/nevýhodou okresu

* Údaje na základe Prieskumu názorov riadiacich pracovníkov