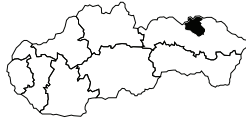


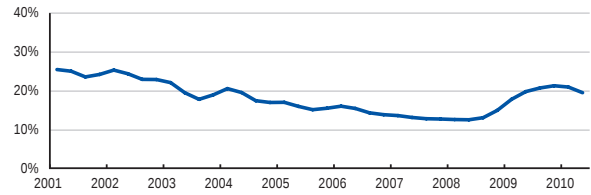
Bardejov

Všeobecné informácie

EČV	BJ
Počet obyvateľov	76 857
Rozloha	936 km ²
Hustota zaľudnenia	82 ob. / km ²
Počet pracujúcich	24 298 (31,5 %)
Nezamestnanosť	19,5 %

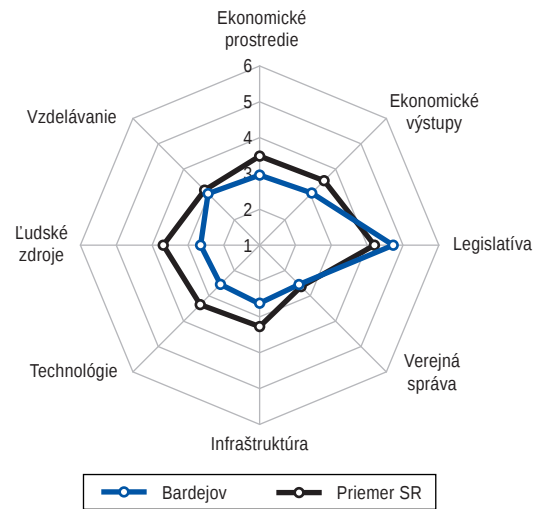


Miera evidovanej nezamestnanosti

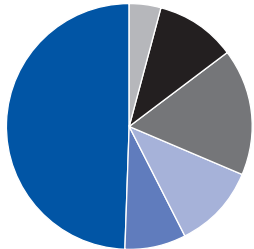


Index regionálneho podnikateľského prostredia (IRPP)

	Pozícia (1-79)	Skóre (1-6)	SR
IRPP	66	2,91	3,43
Subindex I: Ekonomická aktivita	62	3,00	3,51
1. pilier: Ekonomické prostredie	64	2,95	3,48
2. pilier: Ekonomické výstupy	58	3,05	3,53
Subindex II: Verejná správa a legislatíva	23	3,50	3,32
3. pilier: Legislatíva	14	4,71	4,19
4. pilier: Verejná správa	55	2,55	2,63
Subindex III: Technológie a infraštruktúra	69	2,58	3,30
5. pilier: Infraštruktúra	67	2,61	3,26
6. pilier: Technológie	65	2,54	3,34
Subindex IV: Vzdelávanie a ľudské zdroje	73	2,78	3,43
7. pilier: Ľudské zdroje	77	2,64	3,68
8. pilier: Vzdelávanie	57	3,03	3,16



Štruktúra podnikateľského sektora

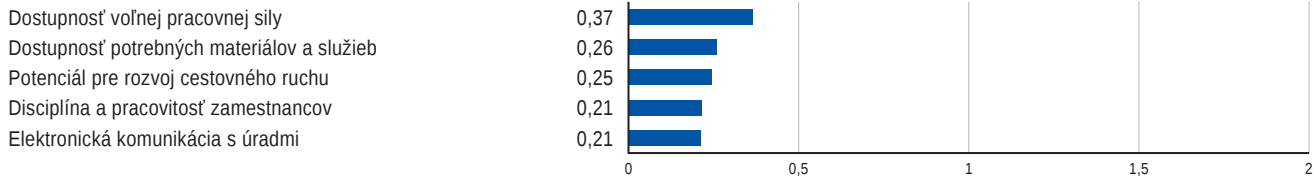


Poľnohospodárstvo	4,3 %
Ťažký priemysel	10,6 %
Ľahký priemysel	16,5 %
Stavebníctvo	11,2 %
Obchod a doprava	8,0 %
Ostatné služby	49,4 %

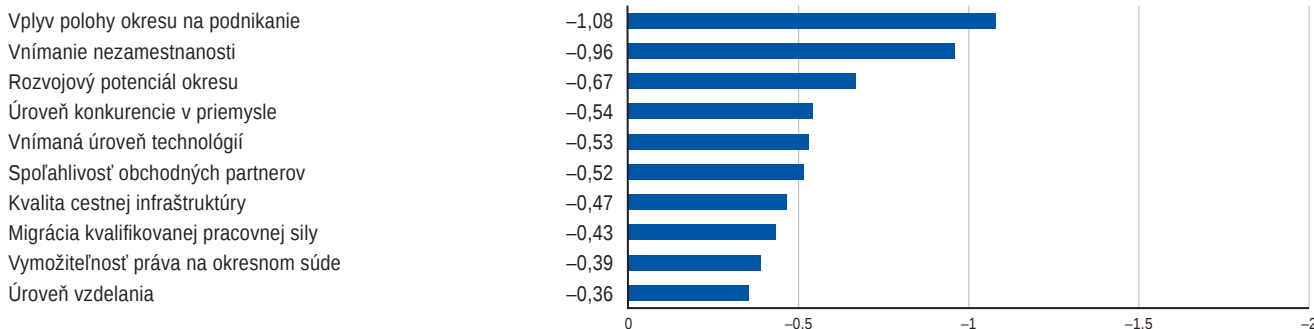
Top 5 zamestnávateľov

Názov spoločnosti	Počet zamestnancov
KRIVEX plus, s.r.o.	1 414
BERŠA, s.r.o.	1 100
XAWAX personálni servis, s.r.o.	707
SB INMART, a.s.	419
Bardejovské kúpele, a.s.	300

Najväčšie konkurenčné výhody



Najväčšie bariéry rozvoja podnikania



Indikátory IRPP

Subindex I: Ekonomická aktivita

	Pozícia	Skóre	
1. pilier: Ekonomické prostredie	64	2,95	■
1.01 Hustota zaľudnenia	54	2,55	■
1.02 Urbanizácia	53	4,02	■
1.03 Vplyv polohy okresu na podnikanie*	68	1,92	■
1.04 Vplyv prírodných podmienok na podnikanie*	68	3,40	■
1.05 Výmera poľnohospodárskej pôdy	34	4,49	■
1.06 Súčasné podmienky na podnikanie*	58	2,45	■
1.07 Zmena podmienok na podnikanie za posledné roky*	68	2,15	■
1.08 Bariéry pri zlepšovaní podmienok na podnikanie*	71	1,93	■
1.09 Dopad výšky minimálnej mzdy na podnikanie*	79	2,29	■
1.10 Dopad šedej ekonomiky na podnikanie*	72	2,33	■
1.11 Úroveň konkurencie v službách*	63	3,10	■
1.12 Úroveň konkurencie v priemysle*	69	2,53	■
1.13 Spôhlivosť obchodných partnerov*	79	2,84	■
1.14 Dostupnosť finančných a kapitálových zdrojov*	60	2,75	■
1.15 Dostupnosť potrebných materiálov a služieb*	35	4,31	■
1.16 Rozvojový potenciál okresu*	62	2,18	■
1.17 Potenciál pre rozvoj cestovného ruchu*	31	4,15	■
1.18 Ekonomicky aktívne obyvateľstvo	51	3,99	■
1.19 Čerpanie sociálnych dávok	56	2,69	■
1.20 Zastúpenie zahraničných podnikov	56	3,18	■
1.21 Zastúpenie medzinárodných podnikov	61	4,00	■

2. pilier: Ekonomické výstupy

	Pozícia	Skóre	
2. pilier: Ekonomické výstupy	58	3,05	■
2.01 Stavebná produkcia	68	2,62	■
2.02 Stavebná produkcia bytov	54	3,24	■
2.03 Vyprodukovaná pridaná hodnota	65	2,96	■
2.04 Produktivita zamestnancov	62	2,67	■
2.05 Rozvinutosť priemyslu	68	2,68	■
2.06 Ekologickosť produkcie	56	3,49	■
2.07 Znečistenie ovzdušia	14	5,07	■
2.08 Turistická aktivita	14	4,39	■
2.09 Turistická atraktivita	25	2,72	■
2.10 Ziskovosť a produktivita podnikov*	28	3,71	■
2.11 Miera korupcie medzi súkromnými podnikmi*	61	2,77	■
2.12 Rozvojový potenciál podnikov*	49	3,67	■

Subindex II: Verejná správa a legislatíva

	Pozícia	Skóre	
3. pilier: Legislatíva	14	4,71	■
3.01 Bariéry pri rozvoji podnikov*	48	3,26	■
3.02 Vnímanie výšky miestnych daní*	36	2,61	■
3.03 Perspektíva rozvoja podnikania v najbližších rokoch*	55	2,39	■
3.04 Dane z nestavebných plôch	46	5,62	■
3.05 Dane zo stavebných pozemkov	26	5,61	■
3.06 Dane zo stavieb na bývanie a z doplnkových stavieb	38	4,62	■
3.07 Dane z poľno- a vodohospodárskych stavieb	25	5,54	■
3.08 Dane z priemyselných a administratívnych stavieb	43	5,33	■
3.09 Dane zo stavieb na ostatné podnikanie	50	5,71	■
3.10 Dane z bytov a nebytových priestorov	46	5,30	■
3.11 Dane z motorových vozidiel	1	4,13	■
3.12 Poplatky za komunálny odpad	5	5,04	■
4. pilier: Verejná správa	55	2,55	■
4.01 Plnenie úloh úradmi*	49	2,75	■
4.02 Byrokracia a prieťahy v konaní na úradoch*	70	2,34	■
4.03 Komunikácia s úradmi a dostupnosť informácií*	37	3,14	■
4.04 Elektronická komunikácia s úradmi*	11	3,12	■
4.05 Vymožitelnosť práva na okresnom súde*	73	1,92	■
4.06 Vplyv korupcie na rozhodnutia úradov*	31	2,96	■
4.07 Ochrana súkromného majetku*	52	2,72	■
4.08 Záujem štátu a štátnych inštitúcií o okres*	49	2,15	■
4.09 Vplyv činnosti úradov na podnikanie*	23	2,76	■
4.10 Hospodárenie miestnych samospráv*	70	2,43	■
4.11 Vplyv odborových zväzov na podnikanie*	45	2,60	■

Subindex III: Technológie a infraštruktúra

	Pozícia	Skóre	
5. pilier: Infraštruktúra	67	2,61	■
5.01 Dostupnosť bánk	68	2,18	■
5.02 Dostupnosť pôšt	56	3,25	■
5.03 Kapacita zdravotníckych zariadení	41	3,63	■
5.04 Kvalita cestnej infraštruktúry*	60	1,95	■
5.05 Hustota diaľnic	25	1,00	■
5.06 Hustota ciest I. triedy	60	3,03	■
5.07 Hustota ciest II. triedy	61	2,86	■
5.08 Hustota ciest III. triedy	19	4,69	■
5.09 Vyťaženosť ciest	47	5,83	■

6. pilier: Technológie

	Pozícia	Skóre	
6. pilier: Technológie	65	2,54	■
6.01 Prílev zahraničných investícií	72	1,25	■
6.02 Úroveň technológií*	63	2,57	■
6.03 Schopnosť podnikov využiť najnovšie technológie*	49	4,25	■
6.04 Využívanie internetových služieb podnikmi*	17	5,60	■
6.05 Informovanosť o ponuke tovarov a služieb*	77	3,77	■
6.06 Využívanie osobných motorových vozidiel	65	3,40	■
6.07 Využívanie nákladných motorových vozidiel	12	4,22	■
6.08 Využívanie technických motorových vozidiel	14	4,16	■

Subindex IV: Vzdelávanie a ľudské zdroje

	Pozícia	Skóre	
7. pilier: Ľudské zdroje	77	2,64	■
7.01 Dĺžka života	10	4,44	■
7.02 Prírodný prírastok obyvateľstva	10	5,04	■
7.03 Index starnutia	11	3,68	■
7.04 Miera evidovanej nezamestnanosti	68	1,90	■
7.05 Vnímanie nezamestnanosti*	66	1,85	■
7.06 Podiel dlhodobo uchádzajúcich sa o zamestnanie	53	3,60	■
7.07 Veková štruktúra uchádzačov o zamestnanie	27	3,88	■
7.08 Dostupnosť voľnej pracovnej sily*	20	4,30	■
7.09 Dynamika trhu práce	56	3,67	■
7.10 Pracovné pozície v oblasti služieb	19	4,18	■
7.11 Pracovné pozície v oblasti priemyslu	72	2,39	■
7.12 Nekvalifikované pracovné pozície	78	1,46	■
7.13 Migrácia kvalifikovanej pracovnej sily*	53	2,20	■
7.14 Saldo sfahovania	70	3,63	■
7.15 Priemerná mesačná mzda	77	1,33	■
7.16 Mzdové očakávania uchádzačov o zamestnanie*	45	3,07	■
7.17 Disciplína a pracovitosť zamestnancov*	41	4,20	■
7.18 Doba pracovnej neschopnosti	69	2,52	■
7.19 Motivácia zamestnancov k produktívnejšej práci*	48	4,51	■
7.20 Spravidlivosť výberu zamestnancov vo firmách*	64	3,30	■

8. pilier: Vzdelávanie

	Pozícia	Skóre	
8. pilier: Vzdelávanie	57	3,03	■
8.01 Úroveň vzdelania*	64	3,00	■
8.02 Znalosť cudzích jazykov*	53	2,59	■
8.03 Úspešnosť žiakov na maturite – slovenský jazyk	56	2,87	■
8.04 Úspešnosť žiakov na maturite – matematika	9	3,74	■
8.05 Počet žiakov stredných škôl	27	4,22	■
8.06 Úspešnosť žiakov v Monitore 9 – slovenský jazyk	16	3,50	■
8.07 Úspešnosť žiakov v Monitore 9 – matematika	34	3,75	■
8.08 Počet žiakov základných škôl	9	4,55	■
8.09 Prepojenie odborných škôl s trhom práce*	68	2,22	■
8.10 Kvalifikácia uchádzačov o zamestnanie*	47	2,82	■
8.11 Dostupnosť vysokokvalifikovanej pracovnej sily	60	2,35	■
8.12 Dostupnosť kvalifikovanej pracovnej sily	65	2,06	■
8.13 Dostupnosť nekvalifikovanej pracovnej sily	59	2,44	■

- Výrazná konkurenčná **výhoda** okresu
- Výrazná konkurenčná **nevýhoda** okresu
- Nie je výraznou výhodou/nevýhodou okresu

* Údaje na základe Prieskumu názorov riadiacich pracovníkov