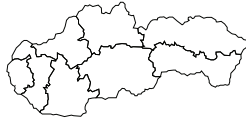


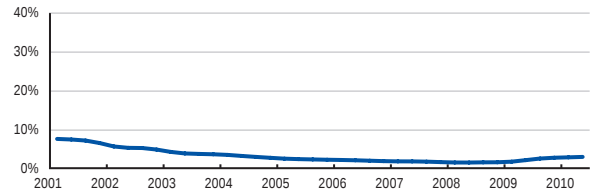
Bratislava I

Všeobecné informácie

EČV	BA
Počet obyvateľov	41 032
Rozloha	10 km ²
Hustota zaľudnenia	4253 ob. / km ²
Počet pracujúcich	85 306 (208,9 %)
Nezamestnanosť	2,9 %

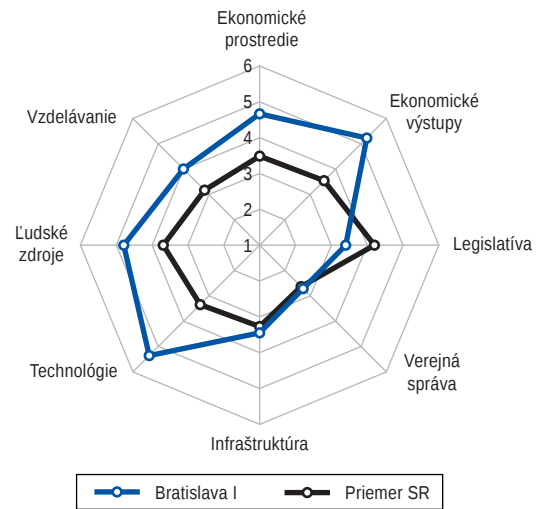


Miera evidovanej nezamestnanosti

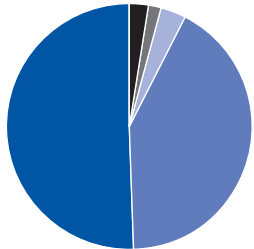


Index regionálneho podnikateľského prostredia (IRPP)

	Pozícia (1-79)	Skóre (1-6)	SR
IRPP	2	4,42	3,43
Subindex I: Ekonomická aktivita	1	4,96	3,51
1. pilier: Ekonomické prostredie	1	4,65	3,48
2. pilier: Ekonomické výstupy	2	5,21	3,53
Subindex II: Verejná správa a legislatíva	76	3,01	3,32
3. pilier: Legislatíva	76	3,39	4,19
4. pilier: Verejná správa	28	2,71	2,63
Subindex III: Technológie a infraštruktúra	2	4,48	3,30
5. pilier: Infraštruktúra	27	3,44	3,26
6. pilier: Technológie	1	5,34	3,34
Subindex IV: Vzdelávanie a ľudské zdroje	2	4,50	3,43
7. pilier: Ľudské zdroje	3	4,78	3,68
8. pilier: Vzdelávanie	1	3,99	3,16



Štruktúra podnikateľského sektora

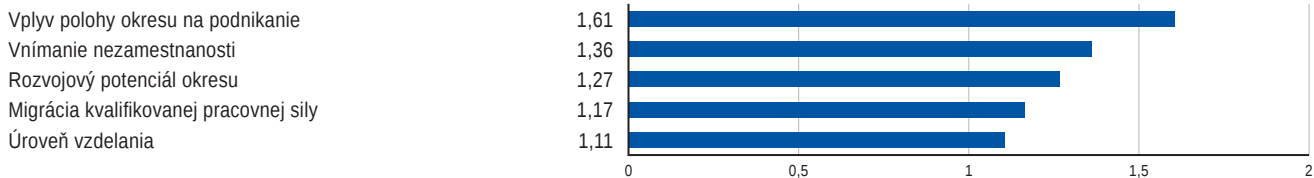


Ekonomická aktivita	Podiel (%)
Poľnohospodárstvo	0,1 %
Ťažký priemysel	2,6 %
Ľahký priemysel	1,6 %
Stavebníctvo	3,2 %
Obchod a doprava	42,1 %
Ostatné služby	50,3 %

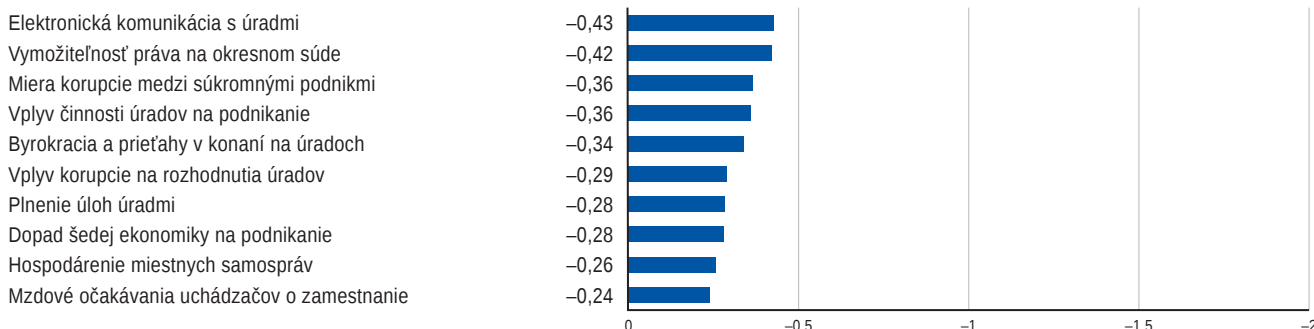
Top 5 zamestnávateľov

Názov spoločnosti	Počet zamestnancov
Železnice Slovenskej republiky, Bratislava	17 264
TESCO STORES SR, a.s.	8 498
Tatra banka, a.s.	3 386
Dopravný podnik Bratislava, a.s.	3 115
Allianz – Slovenská poisťovňa, a.s.	2 105

Najväčšie konkurenčné výhody



Najväčšie bariéry rozvoja podnikania



Indikátory IRPP

Subindex I: Ekonomická aktivita

		Pozícia	Skóre	
1. pilier: Ekonomické prostredie		1	4,65	■
1.01	Hustota zaľudnenia	1	5,89	■
1.02	Urbanizácia	1	6,00	■
1.03	Vplyv polohy okresu na podnikanie*	1	5,39	■
1.04	Vplyv prírodných podmienok na podnikanie*	2	5,42	■
1.05	Výmera poľnohospodárskej pôdy	78	1,33	■
1.06	Súčasný podmienky na podnikanie*	1	3,44	■
1.07	Zmena podmienok na podnikanie za posledné roky*	2	3,20	■
1.08	Bariéry pri zlepšovaní podmienok na podnikanie*	5	3,04	■
1.09	Dopad výšky minimálnej mzdy na podnikanie*	2	4,02	■
1.10	Dopad šedej ekonomiky na podnikanie*	38	2,61	■
1.11	Úroveň konkurencie v službách*	2	4,83	■
1.12	Úroveň konkurencie v priemysle*	2	4,90	■
1.13	Spôhlivosť obchodných partnerov*	8	4,02	■
1.14	Dostupnosť finančných a kapitálových zdrojov*	5	3,54	■
1.15	Dostupnosť potrebných materiálov a služieb*	4	4,88	■
1.16	Rozvojový potenciál okresu*	2	4,97	■
1.17	Potenciál pre rozvoj cestovného ruchu*	2	4,65	■
1.18	Ekonomicky aktívne obyvateľstvo	4	5,01	■
1.19	Čerpanie sociálnych dávok	5	5,42	■
1.20	Zastúpenie zahraničných podnikov	2	5,57	■
1.21	Zastúpenie medzinárodných podnikov	2	5,86	■

2. pilier: Ekonomické výstupy

		Pozícia	Skóre	
2. pilier: Ekonomické výstupy		2	5,21	■
2.01	Stavebná produkcia	1	5,88	■
2.02	Stavebná produkcia bytov	26	3,87	■
2.03	Vyprodukovaná pridaná hodnota	5	4,89	■
2.04	Produktivita zamestnancov	4	5,56	■
2.05	Rozvinutosť priemyslu	15	4,65	■
2.06	Ekologickosť produkcie	4	5,56	■
2.07	Znečistenie ovzdušia	76	2,58	■
2.08	Turistická aktivita	5	5,67	■
2.09	Turistická atraktivita	1	5,89	■
2.10	Ziskovosť a produktivita podnikov*	4	4,11	■
2.11	Miera korupcie medzi súkromnými podnikmi*	62	2,77	■
2.12	Rozvojový potenciál podnikov*	3	4,35	■

Subindex II: Verejná správa a legislatíva

3. pilier: Legislatíva

		Pozícia	Skóre	
3. pilier: Legislatíva		76	3,39	■
3.01	Bariéry pri rozvoji podnikov*	8	3,52	■
3.02	Vnímanie výšky miestnych daní*	8	3,19	■
3.03	Perspektíva rozvoja podnikania v najbližších rokoch*	9	2,99	■
3.04	Dane z nestavebných plôch	67	5,02	■
3.05	Dane zo stavebných pozemkov	77	3,64	■
3.06	Dane zo stavieb na bývanie a z doplnkových stavieb	79	1,41	■
3.07	Dane z poľno- a vodohospodárskych stavieb	75	3,49	■
3.08	Dane z priemyselných a administratívnych stavieb	76	2,28	■
3.09	Dane zo stavieb na ostatné podnikanie	79	2,02	■
3.10	Dane z bytov a nebytových priestorov	38	4,76	■
3.11	Dane z motorových vozidiel	25	4,26	■
3.12	Poplatky za komunálny odpad	58	4,38	■

4. pilier: Verejná správa

		Pozícia	Skóre	
4. pilier: Verejná správa		28	2,71	■
4.01	Plnenie úloh úradmi*	36	2,85	■
4.02	Byrokracia a prieťahy v konaní na úradoch*	43	2,58	■
4.03	Komunikácia s úradmi a dostupnosť informácií*	31	3,20	■
4.04	Elektronická komunikácia s úradmi*	62	2,50	■
4.05	Vymožiteľnosť práva na okresnom súde*	41	2,26	■
4.06	Vplyv korupcie na rozhodnutia úradov*	44	2,87	■
4.07	Ochrana súkromného majetku*	19	2,99	■
4.08	Záujem štátu a štátnych inštitúcií o okres*	3	3,12	■
4.09	Vplyv činnosti úradov na podnikanie*	42	2,63	■
4.10	Hospodárenie miestnych samospráv*	30	2,79	■
4.11	Vplyv odborových zväzov na podnikanie*	35	2,67	■

Subindex III: Technológie a infraštruktúra

5. pilier: Infraštruktúra

		Pozícia	Skóre	
5. pilier: Infraštruktúra		27	3,44	■
5.01	Dostupnosť bánk	1	5,58	■
5.02	Dostupnosť pôšt	1	5,13	■
5.03	Kapacita zdravotníckych zariadení	4	5,20	■
5.04	Kvalita cestnej infraštruktúry*	7	2,88	■
5.05	Hustota diaľnic	-	-	■
5.06	Hustota ciest I. triedy	42	2,37	■
5.07	Hustota ciest II. triedy	1	5,86	■
5.08	Hustota ciest III. triedy	79	1,00	■
5.09	Vytaženosť ciest	79	1,67	■

6. pilier: Technológie

		Pozícia	Skóre	
6. pilier: Technológie		1	5,34	■
6.01	Prílev zahraničných investícií	1	5,89	■
6.02	Úroveň technológií*	2	5,34	■
6.03	Schopnosť podnikov využiť najnovšie technológie*	5	4,85	■
6.04	Využívanie internetových služieb podnikmi*	30	5,52	■
6.05	Informovanosť o ponuke tovarov a služieb*	3	5,11	■
6.06	Využívanie osobných motorových vozidiel	1	5,95	■
6.07	Využívanie nákladných motorových vozidiel	43	2,97	■
6.08	Využívanie technických motorových vozidiel	67	1,94	■

Subindex IV: Vzdelávanie a ľudské zdroje

7. pilier: Ľudské zdroje

		Pozícia	Skóre	
7. pilier: Ľudské zdroje		3	4,78	■
7.01	Dĺžka života	2	5,44	■
7.02	Prírodný prírastok obyvateľstva	67	2,97	■
7.03	Index starnutia	79	1,13	■
7.04	Miera evidovanej nezamestnanosti	1	5,73	■
7.05	Vnímanie nezamestnanosti*	1	4,98	■
7.06	Podiel dlhodobo uchádzajúcich sa o zamestnanie	9	5,64	■
7.07	Veková štruktúra uchádzačov o zamestnanie	57	2,80	■
7.08	Dostupnosť voľnej pracovnej sily*	59	3,90	■
7.09	Dynamika trhu práce	9	5,38	■
7.10	Kvalifikačné pozície v oblasti služieb	78	1,21	■
7.11	Pracovné pozície v oblasti priemyslu	42	3,49	■
7.12	Nekvalifikované pracovné pozície	63	2,84	■
7.13	Migrácia kvalifikovanej pracovnej sily*	1	4,77	■
7.14	Saldo sfahovania	72	3,52	■
7.15	Priemerná mesačná mzda	10	5,05	■
7.16	Mzdové očakávania uchádzačov o zamestnanie*	61	2,95	■
7.17	Disciplína a pracovitosť zamestnancov*	4	4,69	■
7.18	Doba pracovnej neschopnosti	1	5,65	■
7.19	Motivácia zamestnancov k produktívnejšej práci*	21	4,75	■
7.20	Spravodlivosť výberu zamestnancov vo firmách*	1	4,93	■

8. pilier: Vzdelávanie

		Pozícia	Skóre	
8. pilier: Vzdelávanie		1	3,99	■
8.01	Úroveň vzdelania*	1	5,29	■
8.02	Znalosť cudzích jazykov*	1	4,39	■
8.03	Úspešnosť žiakov na maturite – slovenský jazyk	12	3,59	■
8.04	Úspešnosť žiakov na maturite – matematika	40	2,87	■
8.05	Počet žiakov stredných škôl	8	4,67	■
8.06	Úspešnosť žiakov v Monitore 9 – slovenský jazyk	36	2,88	■
8.07	Úspešnosť žiakov v Monitore 9 – matematika	28	3,84	■
8.08	Počet žiakov základných škôl	54	3,90	■
8.09	Prepojenie odborných škôl s trhom práce*	6	3,09	■
8.10	Kvalifikácia uchádzačov o zamestnanie*	1	3,97	■
8.11	Dostupnosť vysokokvalifikovanej pracovnej sily	30	3,08	■
8.12	Dostupnosť kvalifikovanej pracovnej sily	1	5,61	■
8.13	Dostupnosť nekvalifikovanej pracovnej sily	1	5,86	■

- Výrazná konkurenčná **výhoda** okresu
- Výrazná konkurenčná **nevýhoda** okresu
- Nie je výraznou výhodou/nevýhodou okresu

* Údaje na základe Prieskumu názorov riadiacich pracovníkov