

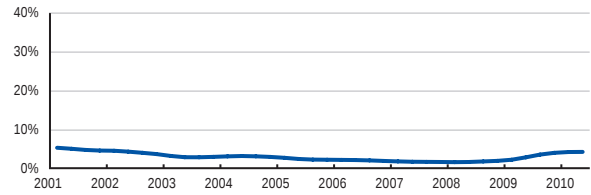
Bratislava II

Všeobecné informácie

EČV	BA
Počet obyvateľov	111 837
Rozloha	93 km ²
Hustota zaľudnenia	1220 ob. / km ²
Počet pracujúcich	94 778 (84,0 %)
Nezamestnanosť	4,2 %

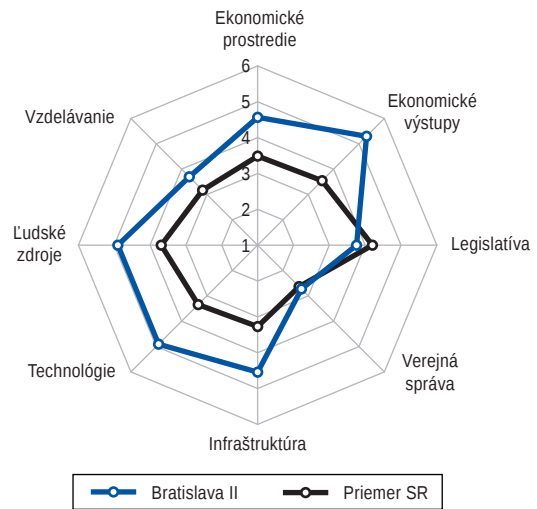


Miera evidovanej nezamestnanosti

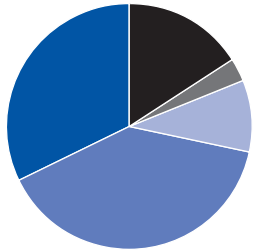


Index regionálneho podnikateľského prostredia (IRPP)

	Pozícia (1-79)	Skóre (1-6)	SR
IRPP	1	4,48	3,43
Subindex I: Ekonomická aktivita	2	4,95	3,51
1. pilier: Ekonomické prostredie	2	4,55	3,48
2. pilier: Ekonomické výstupy	1	5,28	3,53
Subindex II: Verejná správa a legislatíva	59	3,18	3,32
3. pilier: Legislatíva	71	3,75	4,19
4. pilier: Verejná správa	24	2,72	2,63
Subindex III: Technológie a infraštruktúra	1	4,73	3,30
5. pilier: Infraštruktúra	1	4,53	3,26
6. pilier: Technológie	2	4,89	3,34
Subindex IV: Vzdelávanie a ľudské zdroje	3	4,46	3,43
7. pilier: Ľudské zdroje	2	4,88	3,68
8. pilier: Vzdelávanie	3	3,69	3,16



Štruktúra podnikateľského sektora

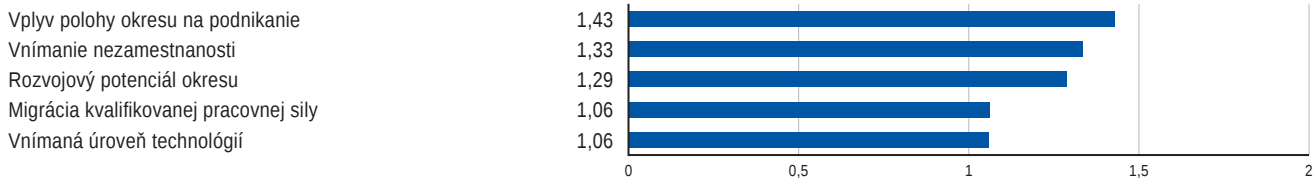


Ekonomická aktivita	Podiel (%)
Poľnohospodárstvo	0,2 %
Ťažký priemysel	15,9 %
Ľahký priemysel	3,1 %
Stavebníctvo	9,4 %
Obchod a doprava	39,3 %
Ostatné služby	32,2 %

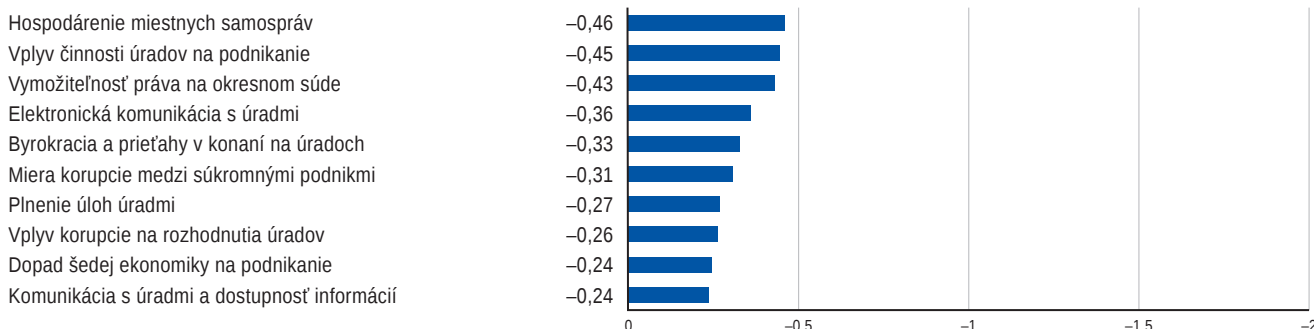
Top 5 zamestnávateľov

Názov spoločnosti	Počet zamestnancov
Železničná spoločnosť Cargo Slovakia, a.s.	9 826
Slovenské elektrárne, a.s.	5 993
Slovak Telekom, a.s.	3 538
Všeobecná úverová banka, a.s.	3 959
BILLA, s.r.o.	3 183

Najväčšie konkurenčné výhody



Najväčšie bariéry rozvoja podnikania



Indikátory IRPP

Subindex I: Ekonomická aktivita

	Pozícia	Skóre
1. pilier: Ekonomické prostredie	2	4,55
1.01 Hustota zaľudnenia	4	4,86
1.02 Urbanizácia	1	6,00
1.03 Vplyv polohy okresu na podnikanie*	3	5,20
1.04 Vplyv prírodných podmienok na podnikanie*	3	5,40
1.05 Výmera poľnohospodárskej pôdy	45	4,02
1.06 Súčasné podmienky na podnikanie*	2	3,42
1.07 Zmena podmienok na podnikanie za posledné roky*	6	2,92
1.08 Bariéry pri zlepšovaní podmienok na podnikanie*	1	3,21
1.09 Dopad výšky minimálnej mzdy na podnikanie*	1	4,15
1.10 Dopad šedej ekonomiky na podnikanie*	32	2,68
1.11 Úroveň konkurencie v službách*	1	4,90
1.12 Úroveň konkurencie v priemysle*	1	4,98
1.13 Spôhlivosť obchodných partnerov*	4	4,12
1.14 Dostupnosť finančných a kapitálových zdrojov*	2	3,74
1.15 Dostupnosť potrebných materiálov a služieb*	6	4,86
1.16 Rozvojový potenciál okresu*	1	5,02
1.17 Potenciál pre rozvoj cestovného ruchu*	16	4,42
1.18 Ekonomicky aktívne obyvateľstvo	15	4,57
1.19 Čerpanie sociálnych dávok	7	5,28
1.20 Zastúpenie zahraničných podnikov	7	4,95
1.21 Zastúpenie medzinárodných podnikov	12	5,35

2. pilier: Ekonomické výstupy

	Pozícia	Skóre
2. pilier: Ekonomické výstupy	1	5,28
2.01 Stavebná produkcia	2	5,53
2.02 Stavebná produkcia bytov	3	5,15
2.03 Vyprodukovaná pridaná hodnota	1	5,87
2.04 Produktivita zamestnancov	1	5,91
2.05 Rozvinutosť priemyslu	4	5,43
2.06 Ekologickosť produkcie	7	5,54
2.07 Znečistenie ovzdušia	75	2,85
2.08 Turistická aktivita	9	4,61
2.09 Turistická atraktivita	2	4,52
2.10 Ziskovosť a produktivita podnikov*	1	4,45
2.11 Miera korupcie medzi súkromnými podnikmi*	48	2,87
2.12 Rozvojový potenciál podnikov*	6	4,26

Subindex II: Verejná správa a legislatíva

	Pozícia	Skóre
3. pilier: Legislatíva	71	3,75
3.01 Bariéry pri rozvoji podnikov*	10	3,48
3.02 Vnímanie výšky miestnych daní*	21	3,09
3.03 Perspektíva rozvoja podnikania v najbližších rokoch*	7	3,01
3.04 Dane z nestavebných plôch	73	4,78
3.05 Dane zo stavebných pozemkov	76	4,05
3.06 Dane zo stavieb na bývanie a z doplnkových stavieb	78	2,28
3.07 Dane z poľno- a vodohospodárskych stavieb	68	3,98
3.08 Dane z priemyselných a administratívnych stavieb	66	3,02
3.09 Dane zo stavieb na ostatné podnikanie	76	3,56
3.10 Dane z bytov a nebytových priestorov	31	4,99
3.11 Dane z motorových vozidiel	25	4,26
3.12 Poplatky za komunálny odpad	58	4,38
4. pilier: Verejná správa	24	2,72
4.01 Plnenie úloh úradmi*	30	2,89
4.02 Byrokracia a prieťahy v konaní na úradoch*	39	2,61
4.03 Komunikácia s úradmi a dostupnosť informácií*	45	3,10
4.04 Elektronická komunikácia s úradmi*	50	2,62
4.05 Vymožitelnosť práva na okresnom súde*	39	2,26
4.06 Vplyv korupcie na rozhodnutia úradov*	38	2,92
4.07 Ochrana súkromného majetku*	5	3,18
4.08 Záujem štátu a štátnych inštitúcií o okres*	1	3,32
4.09 Vplyv činnosti úradov na podnikanie*	60	2,53
4.10 Hospodárenie miestnych samospráv*	58	2,53
4.11 Vplyv odborových zväzov na podnikanie*	48	2,58

Subindex III: Technológie a infraštruktúra

	Pozícia	Skóre
5. pilier: Infraštruktúra	1	4,53
5.01 Dostupnosť bánk	5	5,36
5.02 Dostupnosť pôšt	2	4,20
5.03 Kapacita zdravotníckych zariadení	7	4,58
5.04 Kvalita cestnej infraštruktúry*	1	3,18
5.05 Hustota diaľnic	-	-
5.06 Hustota ciest I. triedy	2	5,23
5.07 Hustota ciest II. triedy	18	3,84
5.08 Hustota ciest III. triedy	77	2,00
5.09 Vyťaženosť ciest	71	5,45

6. pilier: Technológie

	Pozícia	Skóre
6. pilier: Technológie	2	4,89
6.01 Prílev zahraničných investícií	2	5,23
6.02 Úroveň technológií*	1	5,39
6.03 Schopnosť podnikov využiť najnovšie technológie*	3	4,91
6.04 Využívanie internetových služieb podnikmi*	9	5,66
6.05 Informovanosť o ponuke tovarov a služieb*	1	5,36
6.06 Využívanie osobných motorových vozidiel	1	5,95
6.07 Využívanie nákladných motorových vozidiel	76	1,17
6.08 Využívanie technických motorových vozidiel	76	1,14

Subindex IV: Vzdelávanie a ľudské zdroje

	Pozícia	Skóre
7. pilier: Ľudské zdroje	2	4,88
7.01 Dĺžka života	7	4,58
7.02 Prírodný prírastok obyvateľstva	25	4,32
7.03 Index starnutia	77	1,72
7.04 Miera evidovanej nezamestnanosti	5	5,08
7.05 Vnímanie nezamestnanosti*	2	4,97
7.06 Podiel dlhodobu uchádzajúcich sa o zamestnanie	3	5,86
7.07 Veková štruktúra uchádzačov o zamestnanie	5	5,17
7.08 Dostupnosť voľnej pracovnej sily*	63	3,82
7.09 Dynamika trhu práce	7	5,47
7.10 Pracovné pozície v oblasti služieb	79	1,10
7.11 Pracovné pozície v oblasti priemyslu	78	1,68
7.12 Nekvalifikované pracovné pozície	62	2,85
7.13 Migrácia kvalifikovanej pracovnej sily*	2	4,64
7.14 Saldo sfahovania	6	4,70
7.15 Priemerná mesačná mzda	2	5,87
7.16 Mzdové očakávania uchádzačov o zamestnanie*	37	3,13
7.17 Disciplína a pracovitnosť zamestnancov*	7	4,61
7.18 Doba pracovnej neschopnosti	4	4,90
7.19 Motivácia zamestnancov k produktívnejšej práci*	16	4,77
7.20 Spravodlivosť výberu zamestnancov vo firmách*	3	4,70

8. pilier: Vzdelávanie

	Pozícia	Skóre
8. pilier: Vzdelávanie	3	3,69
8.01 Úroveň vzdelania*	2	5,23
8.02 Znalosť cudzích jazykov*	2	4,26
8.03 Úspešnosť žiakov na maturite – slovenský jazyk	66	2,48
8.04 Úspešnosť žiakov na maturite – matematika	69	2,33
8.05 Počet žiakov stredných škôl	3	5,12
8.06 Úspešnosť žiakov v Monitore 9 – slovenský jazyk	51	2,52
8.07 Úspešnosť žiakov v Monitore 9 – matematika	36	3,69
8.08 Počet žiakov základných škôl	75	3,18
8.09 Prepojenie odborných škôl s trhom práce*	3	3,24
8.10 Kvalifikácia uchádzačov o zamestnanie*	2	3,92
8.11 Dostupnosť vysokokvalifikovanej pracovnej sily	31	3,06
8.12 Dostupnosť kvalifikovanej pracovnej sily	5	4,67
8.13 Dostupnosť nekvalifikovanej pracovnej sily	5	5,64

- Výrazná konkurenčná **výhoda** okresu
- Výrazná konkurenčná **nevýhoda** okresu
- Nie je výraznou výhodou/nevýhodou okresu

* Údaje na základe Prieskumu názorov riadiacich pracovníkov