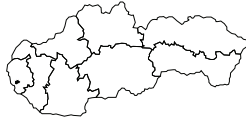


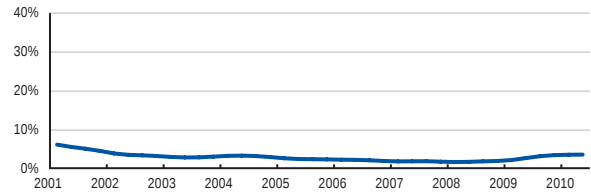
Bratislava III

Všeobecné informácie

EČV	BA
Počet obyvateľov	62 673
Rozloha	75 km ²
Hustota zaľudnenia	849 ob. / km ²
Počet pracujúcich	78 430 (123,7 %)
Nezamestnanosť	3,5 %

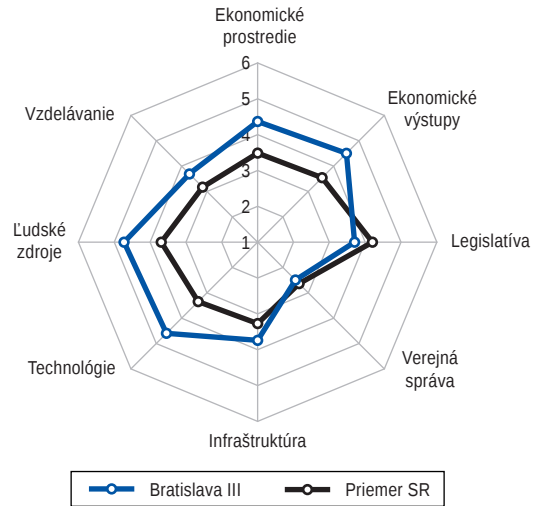


Miera evidovanej nezamestnanosti

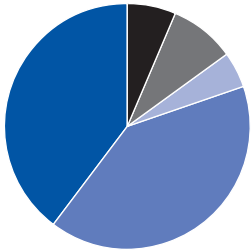


Index regionálneho podnikateľského prostredia (IRPP)

	Pozícia (1-79)	Skóre (1-6)	SR
IRPP	4	4,14	3,43
Subindex I: Ekonomická aktivita	4	4,43	3,51
1. pilier: Ekonomické prostredie	5	4,35	3,48
2. pilier: Ekonomické výstupy	5	4,49	3,53
Subindex II: Verejná správa a legislatíva	73	3,02	3,32
3. pilier: Legislatíva	74	3,69	4,19
4. pilier: Verejná správa	65	2,49	2,63
Subindex III: Technológie a infraštruktúra	4	4,20	3,30
5. pilier: Infraštruktúra	24	3,73	3,26
6. pilier: Technológie	3	4,58	3,34
Subindex IV: Vzdelávanie a ľudské zdroje	4	4,34	3,43
7. pilier: Ľudské zdroje	4	4,71	3,68
8. pilier: Vzdelávanie	4	3,68	3,16



Štruktúra podnikateľského sektora

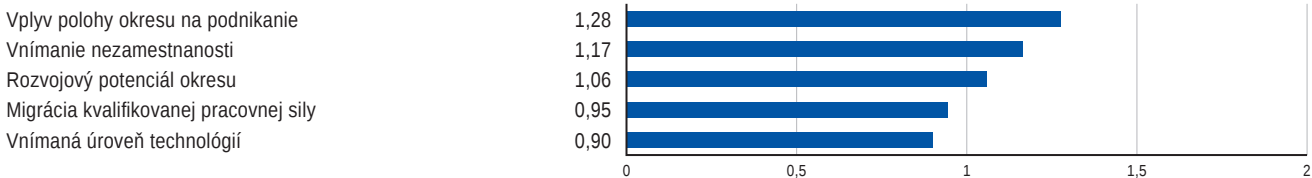


Ekonomická aktivita	Podiel (%)
Poľnohospodárstvo	0,2 %
Ťažký priemysel	6,4 %
Ľahký priemysel	8,6 %
Stavebníctvo	4,7 %
Obchod a doprava	40,4 %
Ostatné služby	39,7 %

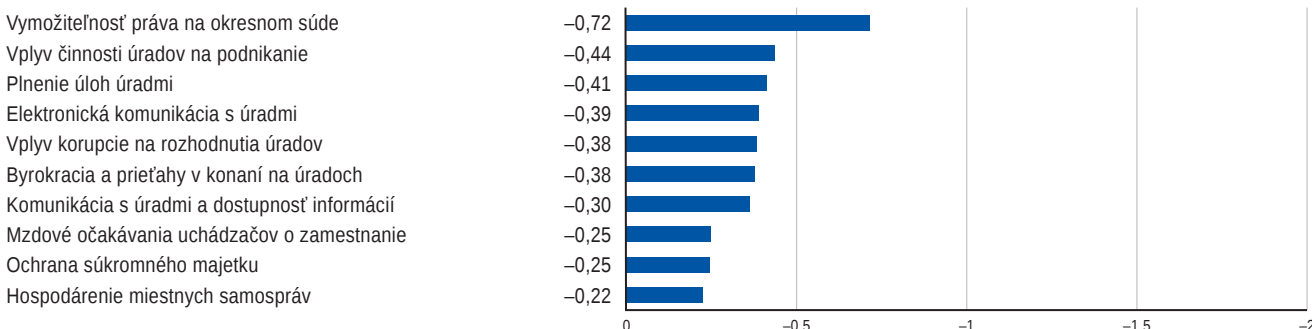
Top 5 zamestnávateľov

Názov spoločnosti	Počet zamestnancov
Železničná spoločnosť Slovensko, a.s.	4 979
Slovenská sporiteľňa, a.s.	4 614
Kaufland Slovenská republika, v.o.s.	3 500
T – Mobile Slovensko, a.s.	1 488
IBM International Service Centre, s.r.o.	1 287

Najväčšie konkurenčné výhody



Najväčšie bariéry rozvoja podnikania



Indikátory IRPP

Subindex I: Ekonomická aktivita

		Pozícia	Skóre	
1. pilier: Ekonomické prostredie		5	4,35	■
1.01	Hustota zaľudnenia	8	4,57	■
1.02	Urbanizácia	1	6,00	■
1.03	Vplyv polohy okresu na podnikanie*	5	4,94	■
1.04	Vplyv prírodných podmienok na podnikanie*	1	5,50	■
1.05	Výmera poľnohospodárskej pôdy	75	2,39	■
1.06	Súčasný podmienky na podnikanie*	9	3,14	■
1.07	Zmena podmienok na podnikanie za posledné roky*	30	2,55	■
1.08	Bariéry pri zlepšovaní podmienok na podnikanie*	9	2,84	■
1.09	Dopad výšky minimálnej mzdy na podnikanie*	18	3,23	■
1.10	Dopad šedej ekonomiky na podnikanie*	34	2,66	■
1.11	Úroveň konkurencie v službách*	5	4,57	■
1.12	Úroveň konkurencie v priemysle*	4	4,80	■
1.13	Spôhlivosť obchodných partnerov*	10	3,98	■
1.14	Dostupnosť finančných a kapitálových zdrojov*	8	3,42	■
1.15	Dostupnosť potrebných materiálov a služieb*	14	4,57	■
1.16	Rozvojový potenciál okresu*	3	4,65	■
1.17	Potenciál pre rozvoj cestovného ruchu*	22	4,29	■
1.18	Ekonomicky aktívne obyvateľstvo	12	4,66	■
1.19	Čerpanie sociálnych dávok	2	5,77	■
1.20	Zastúpenie zahraničných podnikov	3	5,19	■
1.21	Zastúpenie medzinárodných podnikov	6	5,61	■

2. pilier: Ekonomické výstupy

		Pozícia	Skóre	
2. pilier: Ekonomické výstupy		5	4,49	■
2.01	Stavebná produkcia	6	4,37	■
2.02	Stavebná produkcia bytov	2	5,66	■
2.03	Vyprodukovaná pridaná hodnota	9	4,49	■
2.04	Produktivita zamestnancov	11	4,45	■
2.05	Rozvinutosť priemyslu	19	4,53	■
2.06	Ekologickosť produkcie	6	5,55	■
2.07	Znečistenie ovzdušia	57	4,34	■
2.08	Turistická aktivita	13	4,43	■
2.09	Turistická atraktivita	3	4,19	■
2.10	Ziskovosť a produktivita podnikov*	27	3,72	■
2.11	Miera korupcie medzi súkromnými podnikmi*	23	3,16	■
2.12	Rozvojový potenciál podnikov*	9	4,13	■

Subindex II: Verejná správa a legislatíva

		Pozícia	Skóre	
3. pilier: Legislatíva		74	3,69	■
3.01	Bariéry pri rozvoji podnikov*	20	3,34	■
3.02	Vnímanie výšky miestnych daní*	41	2,88	■
3.03	Perspektíva rozvoja podnikania v najbližších rokoch*	74	2,39	■
3.04	Dane z nestavebných plôch	68	5,01	■
3.05	Dane zo stavebných pozemkov	74	4,07	■
3.06	Dane zo stavieb na bývanie a z doplnkových stavieb	76	2,31	■
3.07	Dane z poľno- a vodohospodárskych stavieb	64	4,00	■
3.08	Dane z priemyselných a administratívnych stavieb	64	3,05	■
3.09	Dane zo stavieb na ostatné podnikanie	74	3,62	■
3.10	Dane z bytov a nebytových priestorov	29	5,00	■
3.11	Dane z motorových vozidiel	25	4,26	■
3.12	Poplatky za komunálny odpad	58	4,38	■
4. pilier: Verejná správa		65	2,49	■
4.01	Plnenie úloh úradmi*	66	2,62	■
4.02	Byrokracia a prieťahy v konaní na úradoch*	57	2,47	■
4.03	Komunikácia s úradmi a dostupnosť informácií*	63	2,92	■
4.04	Elektronická komunikácia s úradmi*	65	2,49	■
4.05	Vymožiteľnosť práva na okresnom súde*	76	1,83	■
4.06	Vplyv korupcie na rozhodnutia úradov*	65	2,69	■
4.07	Ochrana súkromného majetku*	43	2,80	■
4.08	Záujem štátu a štátnych inštitúcií o okres*	9	2,79	■
4.09	Vplyv činnosti úradov na podnikanie*	72	2,45	■
4.10	Hospodárenie miestnych samospráv*	32	2,77	■
4.11	Vplyv odborových zväzov na podnikanie*	44	2,60	■

Subindex III: Technológie a infraštruktúra

		Pozícia	Skóre	
5. pilier: Infraštruktúra		24	3,73	■
5.01	Dostupnosť bánk	2	5,37	■
5.02	Dostupnosť pôšt	4	4,14	■
5.03	Kapacita zdravotníckych zariadení	2	5,77	■
5.04	Kvalita cestnej infraštruktúry*	15	2,80	■
5.05	Hustota diaľnic	-	-	■
5.06	Hustota ciest I. triedy	37	2,44	■
5.07	Hustota ciest II. triedy	2	4,61	■
5.08	Hustota ciest III. triedy	71	3,02	■
5.09	Vytaženosť ciest	78	3,99	■

6. pilier: Technológie

		Pozícia	Skóre	
6. pilier: Technológie		3	4,58	■
6.01	Prílev zahraničných investícií	4	4,28	■
6.02	Úroveň technológií*	5	5,07	■
6.03	Schopnosť podnikov využiť najnovšie technológie*	4	4,88	■
6.04	Využívanie internetových služieb podnikmi*	22	5,57	■
6.05	Informovanosť o ponuke tovarov a služieb*	4	5,10	■
6.06	Využívanie osobných motorových vozidiel	1	5,95	■
6.07	Využívanie nákladných motorových vozidiel	31	3,46	■
6.08	Využívanie technických motorových vozidiel	57	2,28	■

Subindex IV: Vzdelávanie a ľudské zdroje

		Pozícia	Skóre	
7. pilier: Ľudské zdroje		4	4,71	■
7.01	Dĺžka života	6	4,63	■
7.02	Prírodný prírastok obyvateľstva	68	2,95	■
7.03	Index starnutia	78	1,53	■
7.04	Miera evidovanej nezamestnanosti	2	5,36	■
7.05	Vnímanie nezamestnanosti*	5	4,68	■
7.06	Podiel dlhodobo uchádzajúcich sa o zamestnanie	6	5,78	■
7.07	Veková štruktúra uchádzačov o zamestnanie	48	3,10	■
7.08	Dostupnosť voľnej pracovnej sily*	43	4,03	■
7.09	Dynamika trhu práce	10	5,33	■
7.10	Pracovné pozície v oblasti služieb	76	1,71	■
7.11	Pracovné pozície v oblasti priemyslu	76	1,81	■
7.12	Nekvalifikované pracovné pozície	72	2,10	■
7.13	Migrácia kvalifikovanej pracovnej sily*	3	4,40	■
7.14	Saldo sfahovania	3	4,84	■
7.15	Priemerná mesačná mzda	4	5,48	■
7.16	Mzdové očakávania uchádzačov o zamestnanie*	69	2,86	■
7.17	Disciplína a pracovitosť zamestnancov*	23	4,33	■
7.18	Doba pracovnej neschopnosti	3	5,13	■
7.19	Motivácia zamestnancov k produktívnejšej práci*	36	4,60	■
7.20	Spravodlivosť výberu zamestnancov vo firmách*	16	4,23	■

8. pilier: Vzdelávanie

		Pozícia	Skóre	
8. pilier: Vzdelávanie		4	3,68	■
8.01	Úroveň vzdelania*	5	4,81	■
8.02	Znalosť cudzích jazykov*	5	3,79	■
8.03	Úspešnosť žiakov na maturite – slovenský jazyk	26	3,36	■
8.04	Úspešnosť žiakov na maturite – matematika	72	2,26	■
8.05	Počet žiakov stredných škôl	11	4,60	■
8.06	Úspešnosť žiakov v Monitore 9 – slovenský jazyk	32	2,95	■
8.07	Úspešnosť žiakov v Monitore 9 – matematika	29	3,84	■
8.08	Počet žiakov základných škôl	74	3,31	■
8.09	Prepojenie odborných škôl s trhom práce*	16	2,85	■
8.10	Kvalifikácia uchádzačov o zamestnanie*	18	3,25	■
8.11	Dostupnosť vysokokvalifikovanej pracovnej sily	11	3,72	■
8.12	Dostupnosť kvalifikovanej pracovnej sily	2	5,22	■
8.13	Dostupnosť nekvalifikovanej pracovnej sily	2	5,78	■

- Výrazná konkurenčná **výhoda** okresu
- Výrazná konkurenčná **nevýhoda** okresu
- Nie je výraznou výhodou/nevýhodou okresu

* Údaje na základe Prieskumu názorov riadiacich pracovníkov