

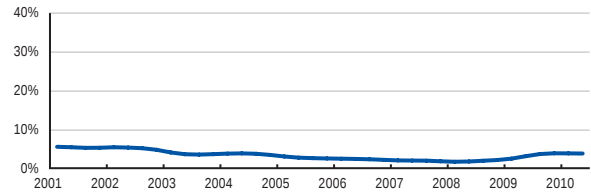
Bratislava V

Všeobecné informácie

EČV	BA
Počet obyvateľov	117 758
Rozloha	94 km ²
Hustota zaľudnenia	1248 ob. / km ²
Počet pracujúcich	54 577 (46,4 %)
Nezamestnanosť	3,8 %

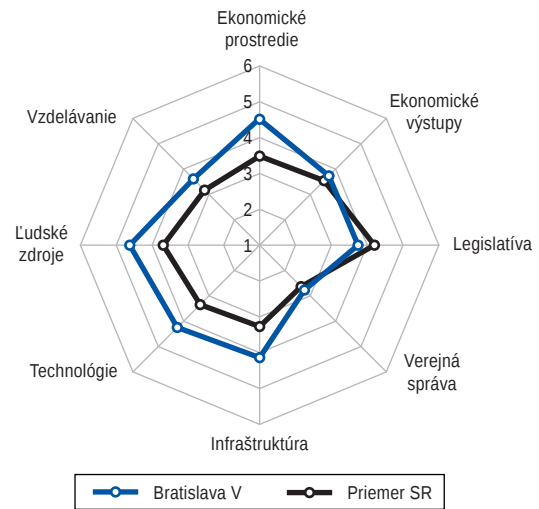


Miera evidovanej nezamestnanosti

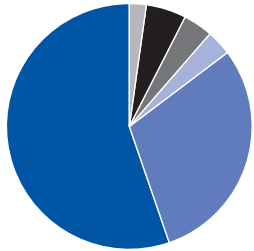


Index regionálneho podnikateľského prostredia (IRPP)

	Pozícia (1-79)	Skóre (1-6)	SR
IRPP	5	4,02	3,43
Subindex I: Ekonomická aktivita	7	4,07	3,51
1. pilier: Ekonomické prostredie	3	4,50	3,48
2. pilier: Ekonomické výstupy	23	3,72	3,53
Subindex II: Verejná správa a legislatíva	57	3,19	3,32
3. pilier: Legislatíva	73	3,73	4,19
4. pilier: Verejná správa	18	2,76	2,63
Subindex III: Technológie a infraštruktúra	5	4,19	3,30
5. pilier: Infraštruktúra	6	4,13	3,26
6. pilier: Technológie	5	4,23	3,34
Subindex IV: Vzdelávanie a ľudské zdroje	5	4,25	3,43
7. pilier: Ľudské zdroje	6	4,61	3,68
8. pilier: Vzdelávanie	5	3,60	3,16



Štruktúra podnikateľského sektora

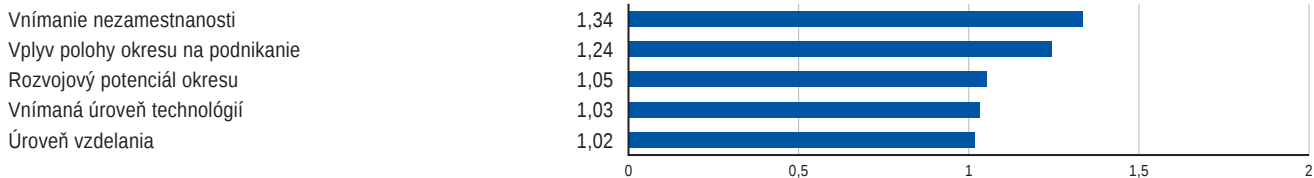


Právná forma	Podiel (%)
Poľnohospodárstvo	2,4 %
Ťažký priemysel	5,3 %
Ľahký priemysel	3,9 %
Stavebníctvo	3,2 %
Obchod a doprava	30,2 %
Ostatné služby	55,1 %

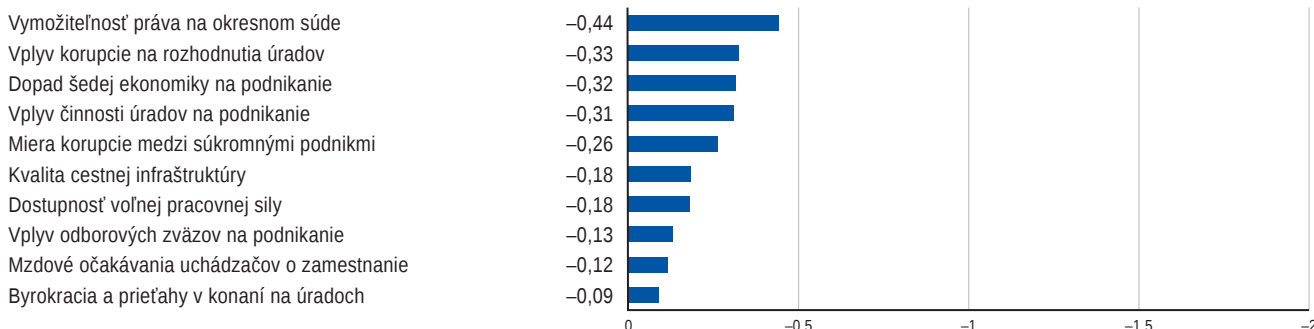
Top 5 zamestnávateľov

Názov spoločnosti	Počet zamestnancov
Všeobecná zdravotná poisťovňa, a.s.	1 905
Retail Value Stores, a.s.	714
Lenovo (Slovakia), s.r.o.	508
Dôvera zdravotná poisťovňa, a.s.	467
Dalkia, a.s.	325

Najväčšie konkurenčné výhody



Najväčšie bariéry rozvoja podnikania



Indikátory IRPP

Subindex I: Ekonomická aktivita

	Pozícia	Skóre
1. pilier: Ekonomické prostredie	3	4,50
1.01 Hustota zaľudnenia	3	4,89
1.02 Urbanizácia	1	6,00
1.03 Vplyv polohy okresu na podnikanie*	6	4,87
1.04 Vplyv prírodných podmienok na podnikanie*	5	5,37
1.05 Výmera poľnohospodárskej pôdy	28	4,61
1.06 Súčasné podmienky na podnikanie*	8	3,15
1.07 Zmena podmienok na podnikanie za posledné roky*	23	2,64
1.08 Bariéry pri zlepšovaní podmienok na podnikanie*	8	2,93
1.09 Dopad výšky minimálnej mzdy na podnikanie*	16	3,26
1.10 Dopad šedej ekonomiky na podnikanie*	63	2,45
1.11 Úroveň konkurencie v službách*	4	4,68
1.12 Úroveň konkurencie v priemysle*	5	4,71
1.13 Spôhlivosť obchodných partnerov*	23	3,79
1.14 Dostupnosť finančných a kapitálových zdrojov*	4	3,66
1.15 Dostupnosť potrebných materiálov a služieb*	2	5,00
1.16 Rozvojový potenciál okresu*	4	4,61
1.17 Potenciál pre rozvoj cestovného ruchu*	9	4,51
1.18 Ekonomicky aktívne obyvateľstvo	1	5,86
1.19 Čerpanie sociálnych dávok	3	5,57
1.20 Zastúpenie zahraničných podnikov	11	4,49
1.21 Zastúpenie medzinárodných podnikov	18	5,22

2. pilier: Ekonomické výstupy

	Pozícia	Skóre
2. pilier: Ekonomické výstupy	23	3,72
2.01 Stavebná produkcia	35	3,33
2.02 Stavebná produkcia bytov	22	4,01
2.03 Vyprodukovaná pridaná hodnota	15	4,29
2.04 Produktivita zamestnancov	19	3,89
2.05 Rozvinutosť priemyslu	76	1,45
2.06 Ekologickosť produkcie	3	5,57
2.07 Znečistenie ovzdušia	1	5,36
2.08 Turistická aktivita	72	1,95
2.09 Turistická atraktivita	19	2,90
2.10 Ziskovosť a produktivita podnikov*	3	4,15
2.11 Miera korupcie medzi súkromnými podnikmi*	56	2,83
2.12 Rozvojový potenciál podnikov*	1	4,53

Subindex II: Verejná správa a legislatíva

	Pozícia	Skóre
3. pilier: Legislatíva	73	3,73
3.01 Bariéry pri rozvoji podnikov*	22	3,33
3.02 Vnímanie výšky miestnych daní*	10	3,18
3.03 Perspektíva rozvoja podnikania v najbližších rokoch*	17	2,88
3.04 Dane z nestavebných plôch	74	4,76
3.05 Dane zo stavebných pozemkov	75	4,06
3.06 Dane zo stavieb na bývanie a z doplnkových stavieb	77	2,29
3.07 Dane z poľno- a vodohospodárskych stavieb	65	3,99
3.08 Dane z priemyselných a administratívnych stavieb	65	3,03
3.09 Dane zo stavieb na ostatné podnikanie	75	3,59
3.10 Dane z bytov a nebytových priestorov	30	5,00
3.11 Dane z motorových vozidiel	25	4,26
3.12 Poplatky za komunálny odpad	58	4,38
4. pilier: Verejná správa	18	2,76
4.01 Plnenie úloh úradmi*	5	3,21
4.02 Byrokracia a prieťahy v konaní na úradoch*	11	2,81
4.03 Komunikácia s úradmi a dostupnosť informácií*	23	3,28
4.04 Elektronická komunikácia s úradmi*	19	2,97
4.05 Vymožitelnosť práva na okresnom súde*	49	2,14
4.06 Vplyv korupcie na rozhodnutia úradov*	60	2,73
4.07 Ochrana súkromného majetku*	15	3,01
4.08 Záujem štátu a štátnych inštitúcií o okres*	5	3,05
4.09 Vplyv činnosti úradov na podnikanie*	45	2,59
4.10 Hospodárenie miestnych samospráv*	19	2,94
4.11 Vplyv odborových zväzov na podnikanie*	51	2,57

Subindex III: Technológie a infraštruktúra

	Pozícia	Skóre
5. pilier: Infraštruktúra	6	4,13
5.01 Dostupnosť bánk	4	5,36
5.02 Dostupnosť pôšt	68	3,06
5.03 Kapacita zdravotníckych zariadení	32	3,89
5.04 Kvalita cestnej infraštruktúry*	23	2,54
5.05 Hustota diaľnic	-	-
5.06 Hustota ciest I. triedy	1	5,83
5.07 Hustota ciest II. triedy	75	1,00
5.08 Hustota ciest III. triedy	76	2,53
5.09 Vyťaženosť ciest	66	5,66

6. pilier: Technológie

	Pozícia	Skóre
6. pilier: Technológie	5	4,23
6.01 Prílev zahraničných investícií	16	3,22
6.02 Úroveň technológií*	3	5,23
6.03 Schopnosť podnikov využiť najnovšie technológie*	24	4,54
6.04 Využívanie internetových služieb podnikmi*	13	5,64
6.05 Informovanosť o ponuke tovarov a služieb*	5	5,02
6.06 Využívanie osobných motorových vozidiel	1	5,95
6.07 Využívanie nákladných motorových vozidiel	5	4,74
6.08 Využívanie technických motorových vozidiel	31	3,34

Subindex IV: Vzdelávanie a ľudské zdroje

	Pozícia	Skóre
7. pilier: Ľudské zdroje	6	4,61
7.01 Dĺžka života	16	4,35
7.02 Prírodný prírastok obyvateľstva	12	5,00
7.03 Index starnutia	58	2,42
7.04 Miera evidovanej nezamestnanosti	4	5,15
7.05 Vnímanie nezamestnanosti*	3	4,85
7.06 Podiel dlhodobo uchádzajúcich sa o zamestnanie	4	5,84
7.07 Veková štruktúra uchádzačov o zamestnanie	12	4,42
7.08 Dostupnosť voľnej pracovnej sily*	68	3,77
7.09 Dynamika trhu práce	2	5,85
7.10 Pracovné pozície v oblasti služieb	73	2,33
7.11 Pracovné pozície v oblasti priemyslu	49	3,29
7.12 Nekvalifikované pracovné pozície	79	1,09
7.13 Migrácia kvalifikovanej pracovnej sily*	5	4,30
7.14 Saldo sfahovania	78	2,73
7.15 Priemerná mesačná mzda	7	5,16
7.16 Mzdové očakávania uchádzačov o zamestnanie*	40	3,09
7.17 Disciplína a pracovitosť zamestnancov*	6	4,61
7.18 Doba pracovnej neschopnosti	11	4,16
7.19 Motivácia zamestnancov k produktívnejšej práci*	34	4,63
7.20 Spravidlivosť výberu zamestnancov vo firmách*	9	4,42

8. pilier: Vzdelávanie

	Pozícia	Skóre
8. pilier: Vzdelávanie	5	3,60
8.01 Úroveň vzdelania*	4	5,07
8.02 Znalosť cudzích jazykov*	3	4,12
8.03 Úspešnosť žiakov na maturite – slovenský jazyk	47	3,08
8.04 Úspešnosť žiakov na maturite – matematika	60	2,53
8.05 Počet žiakov stredných škôl	9	4,64
8.06 Úspešnosť žiakov v Monitore 9 – slovenský jazyk	65	2,29
8.07 Úspešnosť žiakov v Monitore 9 – matematika	72	2,61
8.08 Počet žiakov základných škôl	78	1,91
8.09 Prepojenie odborných škôl s trhom práce*	2	3,28
8.10 Kvalifikácia uchádzačov o zamestnanie*	3	3,92
8.11 Dostupnosť vysokokvalifikovanej pracovnej sily	38	2,85
8.12 Dostupnosť kvalifikovanej pracovnej sily	3	4,77
8.13 Dostupnosť nekvalifikovanej pracovnej sily	4	5,66

- Výrazná konkurenčná **výhoda** okresu
- Výrazná konkurenčná **nevýhoda** okresu
- Nie je výraznou výhodou/nevýhodou okresu

* Údaje na základe Prieskumu názorov riadiacich pracovníkov