

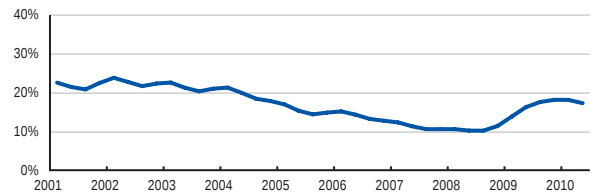
Brezno

Všeobecné informácie

EČV	BR
Počet obyvateľov	64 242
Rozloha	1 265 km ²
Hustota zaľudnenia	51 ob. / km ²
Počet pracujúcich	20 205 (31,6 %)
Nezamestnanosť	17,3 %

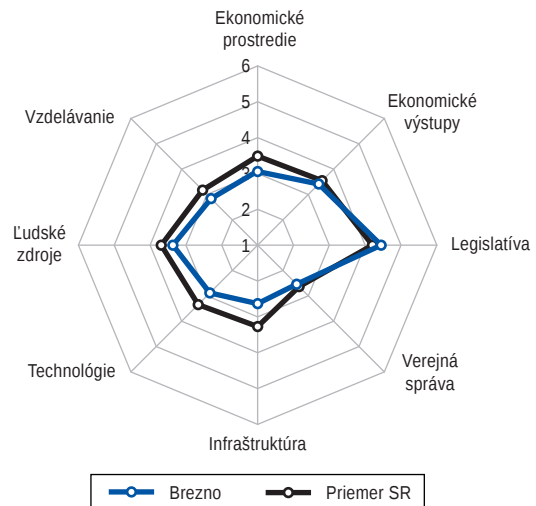


Miera evidovanej nezamestnanosti

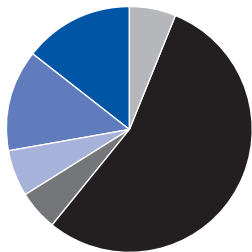


Index regionálneho podnikateľského prostredia (IRPP)

	Pozícia (1–79)	Skóre (1–6)	SR
IRPP	54	3,13	3,43
Subindex I: Ekonomická aktivita	48	3,24	3,51
1. pilier: Ekonomické prostredie	58	3,05	3,48
2. pilier: Ekonomické výstupy	41	3,40	3,53
Subindex II: Verejná správa a legislatíva	35	3,37	3,32
3. pilier: Legislatíva	27	4,43	4,19
4. pilier: Verejná správa	57	2,54	2,63
Subindex III: Technológie a infraštruktúra	61	2,75	3,30
5. pilier: Infraštruktúra	66	2,63	3,26
6. pilier: Technológie	58	2,88	3,34
Subindex IV: Vzdelávanie a ľudské zdroje	55	3,17	3,43
7. pilier: Ľudské zdroje	50	3,35	3,68
8. pilier: Vzdelávanie	68	2,83	3,16



Štruktúra podnikateľského sektora

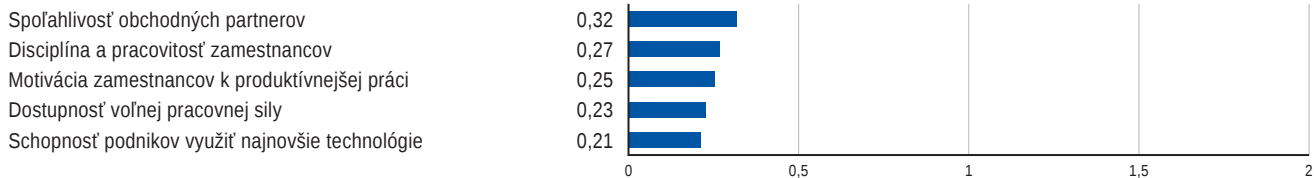


Poľnohospodárstvo	6,3 %
Ťažký priemysel	54,6 %
Ľahký priemysel	5,3 %
Stavebníctvo	6,1 %
Obchod a doprava	13,5 %
Ostatné služby	14,2 %

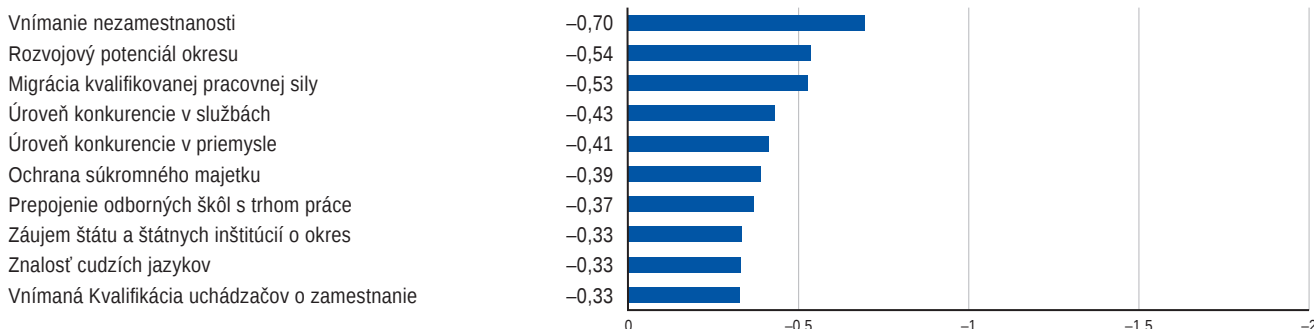
Top 5 zamestnávateľov

Názov spoločnosti	Počet zamestnancov
Železiarne Podbrezová, a.s.	3 036
COOP Jednota Brezno, s.d.	347
Rettenmeier Polomka Timber, s.r.o.	153
Harmanec – Kuvert, s.r.o.	145
BOHUŠ plus, s.r.o.	122

Najväčšie konkurenčné výhody



Najväčšie bariéry rozvoja podnikania



Indikátory IRPP

Subindex I: Ekonomická aktivita

	Pozícia	Skóre	
1. pilier: Ekonomické prostredie	58	3,05	■
1.01 Hustota zaľudnenia	73	2,05	■
1.02 Urbanizácia	69	3,49	■
1.03 Vplyv polohy okresu na podnikanie*	40	2,96	■
1.04 Vplyv prírodných podmienok na podnikanie*	65	3,58	■
1.05 Výmera poľnohospodárskej pôdy	73	2,80	■
1.06 Súčasné podmienky na podnikanie*	59	2,43	■
1.07 Zmena podmienok na podnikanie za posledné roky*	40	2,46	■
1.08 Bariéry pri zlepšovaní podmienok na podnikanie*	58	2,14	■
1.09 Dopad výšky minimálnej mzdy na podnikanie*	23	3,15	■
1.10 Dopad šedej ekonomiky na podnikanie*	61	2,48	■
1.11 Úroveň konkurencie v službách*	67	2,96	■
1.12 Úroveň konkurencie v priemysle*	64	2,78	■
1.13 Spôhlivosť obchodných partnerov*	18	3,88	■
1.14 Dostupnosť finančných a kapitálových zdrojov*	51	2,90	■
1.15 Dostupnosť potrebných materiálov a služieb*	48	4,14	■
1.16 Rozvojový potenciál okresu*	58	2,40	■
1.17 Potenciál pre rozvoj cestovného ruchu*	38	4,04	■
1.18 Ekonomicky aktívne obyvateľstvo	50	4,03	■
1.19 Čerpanie sociálnych dávok	55	2,83	■
1.20 Zastúpenie zahraničných podnikov	68	2,85	■
1.21 Zastúpenie medzinárodných podnikov	3	5,84	■

2. pilier: Ekonomické výstupy

	Pozícia	Skóre	
2. pilier: Ekonomické výstupy	41	3,40	■
2.01 Stavebná produkcia	48	3,08	■
2.02 Stavebná produkcia bytov	59	3,06	■
2.03 Vyprodukovaná pridaná hodnota	37	3,40	■
2.04 Produktivita zamestnancov	39	3,37	■
2.05 Rozvinutosť priemyslu	30	4,31	■
2.06 Ekologickosť produkcie	36	4,17	■
2.07 Znečistenie ovzdušia	26	4,88	■
2.08 Turistická aktivita	16	4,23	■
2.09 Turistická atraktivita	34	2,36	■
2.10 Ziskovosť a produktivita podnikov*	19	3,80	■
2.11 Miera korupcie medzi súkromnými podnikmi*	68	2,71	■
2.12 Rozvojový potenciál podnikov*	35	3,85	■

Subindex II: Verejná správa a legislatíva

	Pozícia	Skóre	
3. pilier: Legislatíva	27	4,43	■
3.01 Bariéry pri rozvoji podnikov*	55	3,00	■
3.02 Vnímanie výšky miestnych daní*	43	2,87	■
3.03 Perspektíva rozvoja podnikania v najbližších rokoch*	50	2,62	■
3.04 Dane z nestavebných plôch	32	5,48	■
3.05 Dane zo stavebných pozemkov	55	5,17	■
3.06 Dane zo stavieb na bývanie a z doplnkových stavieb	44	4,31	■
3.07 Dane z poľno- a vodohospodárskych stavieb	43	4,94	■
3.08 Dane z priemyselných a administratívnych stavieb	17	5,28	■
3.09 Dane zo stavieb na ostatné podnikanie	29	5,26	■
3.10 Dane z bytov a nebytových priestorov	22	5,23	■
3.11 Dane z motorových vozidiel	33	4,13	■
3.12 Poplatky za komunálny odpad	44	4,68	■
4. pilier: Verejná správa	57	2,54	■
4.01 Plnenie úloh úradmi*	42	2,82	■
4.02 Byrokracia a prieťahy v konaní na úradoch*	45	2,56	■
4.03 Komunikácia s úradmi a dostupnosť informácií*	46	3,09	■
4.04 Elektronická komunikácia s úradmi*	35	2,83	■
4.05 Vymožitelnosť práva na okresnom súde*	42	2,23	■
4.06 Vplyv korupcie na rozhodnutia úradov*	63	2,69	■
4.07 Ochrana súkromného majetku*	77	2,36	■
4.08 Záujem štátu a štátnych inštitúcií o okres*	57	2,04	■
4.09 Vplyv činnosti úradov na podnikanie*	65	2,51	■
4.10 Hospodárenie miestnych samospráv*	41	2,68	■
4.11 Vplyv odborových zväzov na podnikanie*	63	2,50	■

Subindex III: Technológie a infraštruktúra

	Pozícia	Skóre	
5. pilier: Infraštruktúra	66	2,63	■
5.01 Dostupnosť bánk	71	2,15	■
5.02 Dostupnosť pôšt	72	2,88	■
5.03 Kapacita zdravotníckych zariadení	47	3,49	■
5.04 Kvalita cestnej infraštruktúry*	37	2,31	■
5.05 Hustota diaľnic	21	1,00	■
5.06 Hustota ciest I. triedy	38	2,44	■
5.07 Hustota ciest II. triedy	66	2,67	■
5.08 Hustota ciest III. triedy	75	2,54	■
5.09 Vyťaženosť ciest	14	5,93	■

6. pilier: Technológie

	Pozícia	Skóre	
6. pilier: Technológie	58	2,88	■
6.01 Prílev zahraničných investícií	57	1,96	■
6.02 Úroveň technológií*	45	3,24	■
6.03 Schopnosť podnikov využiť najnovšie technológie*	33	4,44	■
6.04 Využívanie internetových služieb podnikmi*	2	5,78	■
6.05 Informovanosť o ponuke tovarov a služieb*	46	4,44	■
6.06 Využívanie osobných motorových vozidiel	66	3,38	■
6.07 Využívanie nákladných motorových vozidiel	57	2,70	■
6.08 Využívanie technických motorových vozidiel	43	2,84	■

Subindex IV: Vzdelávanie a ľudské zdroje

	Pozícia	Skóre	
7. pilier: Ľudské zdroje	50	3,35	■
7.01 Dĺžka života	59	2,62	■
7.02 Prírodný prírastok obyvateľstva	58	3,54	■
7.03 Index starnutia	44	2,65	■
7.04 Miera evidovanej nezamestnanosti	59	2,25	■
7.05 Vnímanie nezamestnanosti*	56	2,22	■
7.06 Podiel dlhodobo uchádzajúcich sa o zamestnanie	54	3,53	■
7.07 Veková štruktúra uchádzačov o zamestnanie	72	2,25	■
7.08 Dostupnosť voľnej pracovnej sily*	35	4,15	■
7.09 Dynamika trhu práce	59	3,49	■
7.10 Pracovné pozície v oblasti služieb	51	3,23	■
7.11 Pracovné pozície v oblasti priemyslu	29	3,88	■
7.12 Nekvalifikované pracovné pozície	43	4,38	■
7.13 Migrácia kvalifikovanej pracovnej sily*	57	2,13	■
7.14 Saldo sfahovania	56	3,77	■
7.15 Priemerná mesačná mzda	19	4,48	■
7.16 Mzdové očakávania uchádzačov o zamestnanie*	6	3,43	■
7.17 Disciplína a pracovitnosť zamestnancov*	25	4,33	■
7.18 Doba pracovnej neschopnosti	35	3,21	■
7.19 Motivácia zamestnancov k produktívnejšej práci*	27	4,72	■
7.20 Spravidlivosť výberu zamestnancov vo firmách*	42	3,81	■

8. pilier: Vzdelávanie

	Pozícia	Skóre	
8. pilier: Vzdelávanie	68	2,83	■
8.01 Úroveň vzdelania*	47	3,35	■
8.02 Znalosť cudzích jazykov*	58	2,48	■
8.03 Úspešnosť žiakov na maturite – slovenský jazyk	45	3,10	■
8.04 Úspešnosť žiakov na maturite – matematika	53	2,69	■
8.05 Počet žiakov stredných škôl	68	3,46	■
8.06 Úspešnosť žiakov v Monitore 9 – slovenský jazyk	57	2,39	■
8.07 Úspešnosť žiakov v Monitore 9 – matematika	68	2,95	■
8.08 Počet žiakov základných škôl	52	3,91	■
8.09 Prepojenie odborných škôl s trhom práce*	67	2,22	■
8.10 Kvalifikácia uchádzačov o zamestnanie*	62	2,63	■
8.11 Dostupnosť vysokokvalifikovanej pracovnej sily	32	3,05	■
8.12 Dostupnosť kvalifikovanej pracovnej sily	54	2,30	■
8.13 Dostupnosť nekvalifikovanej pracovnej sily	60	2,41	■

- Výrazná konkurenčná **výhoda** okresu
- Výrazná konkurenčná **nevýhoda** okresu
- Nie je výraznou výhodou/nevýhodou okresu

* Údaje na základe Prieskumu názorov riadiacich pracovníkov