

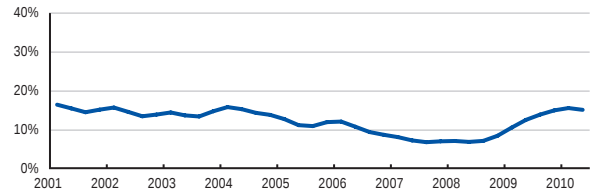
# Bytča

## Všeobecné informácie

EČV	BY
Počet obyvateľov	31 036
Rozloha	282 km <sup>2</sup>
Hustota zaľudnenia	110 ob. / km <sup>2</sup>
Počet pracujúcich	8 048 (25,9 %)
Nezamestnanosť	15,1 %

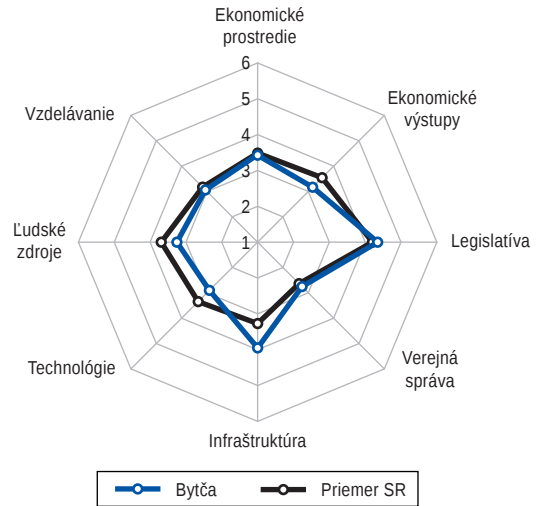


## Miera evidovanej nezamestnanosti

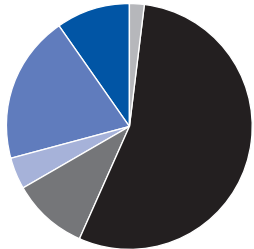


## Index regionálneho podnikateľského prostredia (IRPP)

	Pozícia (1-79)	Skóre (1-6)	SR
<b>IRPP</b>	<b>43</b>	<b>3,31</b>	<b>3,43</b>
<b>Subindex I: Ekonomická aktivita</b>	<b>44</b>	<b>3,28</b>	<b>3,51</b>
1. pilier: Ekonomické prostredie	38	3,42	3,48
2. pilier: Ekonomické výstupy	50	3,16	3,53
<b>Subindex II: Verejná správa a legislatíva</b>	<b>29</b>	<b>3,45</b>	<b>3,32</b>
3. pilier: Legislatíva	34	4,34	4,19
4. pilier: Verejná správa	21	2,75	2,63
<b>Subindex III: Technológie a infraštruktúra</b>	<b>26</b>	<b>3,44</b>	<b>3,30</b>
5. pilier: Infraštruktúra	15	3,94	3,26
6. pilier: Technológie	57	2,90	3,34
<b>Subindex IV: Vzdelávanie a ľudské zdroje</b>	<b>54</b>	<b>3,18</b>	<b>3,43</b>
7. pilier: Ľudské zdroje	58	3,24	3,68
8. pilier: Vzdelávanie	50	3,05	3,16



## Štruktúra podnikateľského sektora

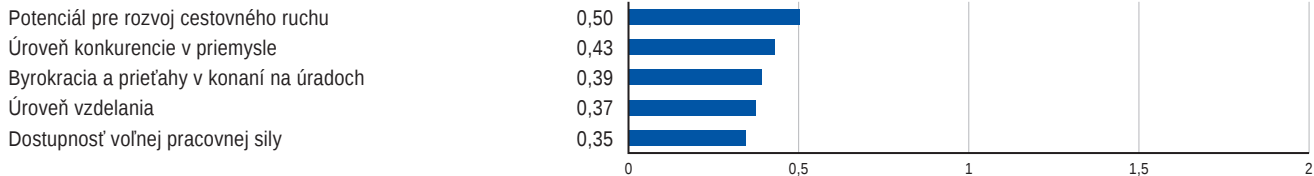


Poľnohospodárstvo	2,2 %
Ťažký priemysel	54,6 %
Ľahký priemysel	9,9 %
Stavebníctvo	4,2 %
Obchod a doprava	19,4 %
Ostatné služby	9,7 %

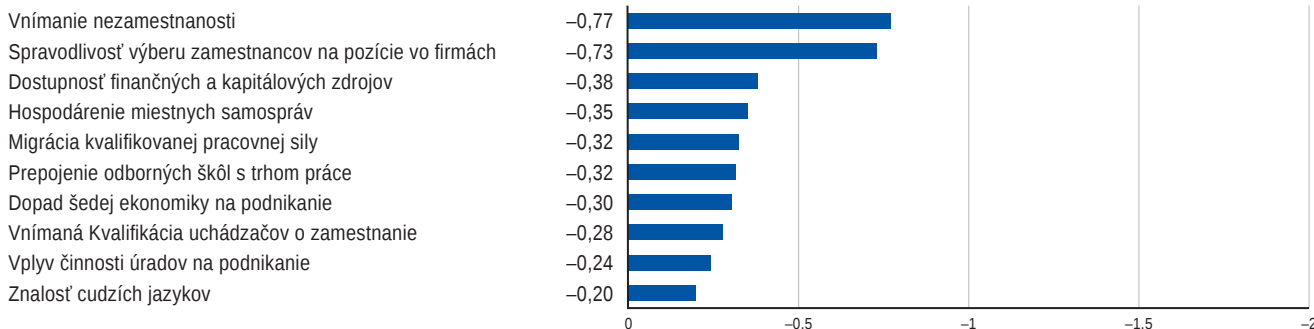
## Top 5 zamestnávateľov

Názov spoločnosti	Počet zamestnancov
KINEX, a.s.	683
TRW Automotive (Slovakia), s.r.o.	272
PRODCEN, s.r.o.	140
Leader Gasket of Slovakia, s.r.o.	105
TECHNOMETAL, s.r.o.	99

## Najväčšie konkurenčné výhody



## Najväčšie bariéry rozvoja podnikania



## Indikátory IRPP

## Subindex I: Ekonomická aktivita

	Pozícia	Skóre	
<b>1. pilier: Ekonomické prostredie</b>	<b>38</b>	<b>3,42</b>	■
1.01 Hustota zaľudnenia	34	2,83	■
1.02 Urbanizácia	68	3,68	■
1.03 Vplyv polohy okresu na podnikanie*	35	3,17	■
1.04 Vplyv prírodných podmienok na podnikanie*	34	4,50	■
1.05 Výmera poľnohospodárskej pôdy	69	3,09	■
1.06 Súčasné podmienky na podnikanie*	14	3,00	■
1.07 Zmena podmienok na podnikanie za posledné roky*	9	2,89	■
1.08 Bariéry pri zlepšovaní podmienok na podnikanie*	4	3,05	■
1.09 Dopad výšky minimálnej mzdy na podnikanie*	15	3,30	■
1.10 Dopad šedej ekonomiky na podnikanie*	73	2,30	■
1.11 Úroveň konkurencie v službách*	40	3,59	■
1.12 Úroveň konkurencie v priemysle*	16	4,17	■
1.13 Spôhlivosť obchodných partnerov*	13	3,94	■
1.14 Dostupnosť finančných a kapitálových zdrojov*	70	2,63	■
1.15 Dostupnosť potrebných materiálov a služieb*	30	4,37	■
1.16 Rozvojový potenciál okresu*	33	3,06	■
1.17 Potenciál pre rozvoj cestovného ruchu*	3	4,63	■
1.18 Ekonomicky aktívne obyvateľstvo	68	3,50	■
1.19 Čerpanie sociálnych dávok	36	3,57	■
1.20 Zastúpenie zahraničných podnikov	67	2,85	■
1.21 Zastúpenie medzinárodných podnikov	13	5,34	■

## 2. pilier: Ekonomické výstupy

	Pozícia	Skóre	
<b>2. pilier: Ekonomické výstupy</b>	<b>50</b>	<b>3,16</b>	■
2.01 Stavebná produkcia	32	3,48	■
2.02 Stavebná produkcia bytov	15	4,08	■
2.03 Vyprodukovaná pridaná hodnota	46	3,28	■
2.04 Produktivita zamestnancov	60	2,75	■
2.05 Rozvinutosť priemyslu	41	3,93	■
2.06 Ekologickosť produkcie	54	3,53	■
2.07 Znečistenie ovzdušia	53	4,41	■
2.08 Turistická aktivita	69	2,14	■
2.09 Turistická atraktivita	61	1,72	■
2.10 Ziskovosť a produktivita podnikov*	15	3,89	■
2.11 Miera korupcie medzi súkromnými podnikmi*	20	3,26	■
2.12 Rozvojový potenciál podnikov*	28	3,88	■

## Subindex II: Verejná správa a legislatíva

	Pozícia	Skóre	
<b>3. pilier: Legislatíva</b>	<b>34</b>	<b>4,34</b>	■
3.01 Bariéry pri rozvoji podnikov*	3	3,74	■
3.02 Vnímanie výšky miestnych daní*	3	3,56	■
3.03 Perspektíva rozvoja podnikania v najbližších rokoch*	78	2,33	■
3.04 Dane z nestavebných plôch	16	5,58	■
3.05 Dane zo stavebných pozemkov	3	5,87	■
3.06 Dane zo stavieb na bývanie a z doplnkových stavieb	9	4,87	■
3.07 Dane z poľno- a vodohospodárskych stavieb	72	3,92	■
3.08 Dane z priemyselných a administratívnych stavieb	26	5,06	■
3.09 Dane zo stavieb na ostatné podnikanie	30	5,26	■
3.10 Dane z bytov a nebytových priestorov	17	5,37	■
3.11 Dane z motorových vozidiel	69	2,35	■
3.12 Poplatky za komunálny odpad	19	5,38	■
<b>4. pilier: Verejná správa</b>	<b>21</b>	<b>2,75</b>	■
4.01 Plnenie úloh úradmi*	46	2,78	■
4.02 Byrokracia a prieťahy v konaní na úradoch*	2	3,26	■
4.03 Komunikácia s úradmi a dostupnosť informácií*	26	3,25	■
4.04 Elektronická komunikácia s úradmi*	9	3,15	■
4.05 Vymožitelnosť práva na okresnom súde*	40	2,26	■
4.06 Vplyv korupcie na rozhodnutia úradov*	11	3,17	■
4.07 Ochrana súkromného majetku*	30	2,89	■
4.08 Záujem štátu a štátnych inštitúcií o okres*	29	2,42	■
4.09 Vplyv činnosti úradov na podnikanie*	67	2,50	■
4.10 Hospodárenie miestnych samospráv*	73	2,39	■
4.11 Vplyv odborových zväzov na podnikanie*	78	2,37	■

## Subindex III: Technológie a infraštruktúra

	Pozícia	Skóre	
<b>5. pilier: Infraštruktúra</b>	<b>15</b>	<b>3,94</b>	■
5.01 Dostupnosť bánk	73	2,05	■
5.02 Dostupnosť pôšt	31	3,60	■
5.03 Kapacita zdravotníckych zariadení	68	1,00	■
5.04 Kvalita cestnej infraštruktúry*	19	2,65	■
5.05 Hustota diaľnic	8	5,50	■
5.06 Hustota ciest I. triedy	30	2,60	■
5.07 Hustota ciest II. triedy	23	3,69	■
5.08 Hustota ciest III. triedy	59	3,63	■
5.09 Vyťaženosť ciest	3	5,98	■

## 6. pilier: Technológie

	Pozícia	Skóre	
<b>6. pilier: Technológie</b>	<b>57</b>	<b>2,90</b>	■
6.01 Prílev zahraničných investícií	55	2,03	■
6.02 Úroveň technológií*	43	3,32	■
6.03 Schopnosť podnikov využiť najnovšie technológie*	69	4,00	■
6.04 Využívanie internetových služieb podnikmi*	75	5,05	■
6.05 Informovanosť o ponuke tovarov a služieb*	38	4,53	■
6.06 Využívanie osobných motorových vozidiel	70	3,11	■
6.07 Využívanie nákladných motorových vozidiel	33	3,43	■
6.08 Využívanie technických motorových vozidiel	33	3,22	■

## Subindex IV: Vzdelávanie a ľudské zdroje

	Pozícia	Skóre	
<b>7. pilier: Ľudské zdroje</b>	<b>58</b>	<b>3,24</b>	■
7.01 Dĺžka života	57	2,78	■
7.02 Prírodný prírastok obyvateľstva	29	4,21	■
7.03 Index starnutia	17	3,42	■
7.04 Miera evidovanej nezamestnanosti	51	2,54	■
7.05 Vnímanie nezamestnanosti*	58	2,18	■
7.06 Podiel dlhodobo uchádzajúcich sa o zamestnanie	30	4,55	■
7.07 Veková štruktúra uchádzačov o zamestnanie	75	2,02	■
7.08 Dostupnosť voľnej pracovnej sily*	14	4,37	■
7.09 Dynamika trhu práce	42	4,21	■
7.10 Pracovné pozície v oblasti služieb	30	3,85	■
7.11 Pracovné pozície v oblasti priemyslu	1	6,00	■
7.12 Nekvalifikované pracovné pozície	70	2,12	■
7.13 Migrácia kvalifikovanej pracovnej sily*	44	2,45	■
7.14 Saldo sfahovania	31	4,00	■
7.15 Priemerná mesačná mzda	47	3,93	■
7.16 Mzdové očakávania uchádzačov o zamestnanie*	48	3,05	■
7.17 Disciplína a pracovitosť zamestnancov*	76	3,74	■
7.18 Doba pracovnej neschopnosti	79	1,14	■
7.19 Motivácia zamestnancov k produktívnejšej práci*	76	4,11	■
7.20 Spravidlivosť výberu zamestnancov vo firmách*	78	2,80	■

## 8. pilier: Vzdelávanie

	Pozícia	Skóre	
<b>8. pilier: Vzdelávanie</b>	<b>50</b>	<b>3,05</b>	■
8.01 Úroveň vzdelania*	14	4,05	■
8.02 Znalosť cudzích jazykov*	46	2,72	■
8.03 Úspešnosť žiakov na maturite – slovenský jazyk	30	3,32	■
8.04 Úspešnosť žiakov na maturite – matematika	68	2,37	■
8.05 Počet žiakov stredných škôl	76	2,63	■
8.06 Úspešnosť žiakov v Monitore 9 – slovenský jazyk	15	3,52	■
8.07 Úspešnosť žiakov v Monitore 9 – matematika	32	3,79	■
8.08 Počet žiakov základných škôl	12	4,49	■
8.09 Prepojenie odborných škôl s trhom práce*	59	2,33	■
8.10 Kvalifikácia uchádzačov o zamestnanie*	55	2,74	■
8.11 Dostupnosť vysokokvalifikovanej pracovnej sily	40	2,79	■
8.12 Dostupnosť kvalifikovanej pracovnej sily	62	2,08	■
8.13 Dostupnosť nekvalifikovanej pracovnej sily	32	3,84	■

- Výrazná konkurenčná **výhoda** okresu
- Výrazná konkurenčná **nevýhoda** okresu
- Nie je výraznou výhodou/nevýhodou okresu

\* Údaje na základe Prieskumu názorov riadiacich pracovníkov