

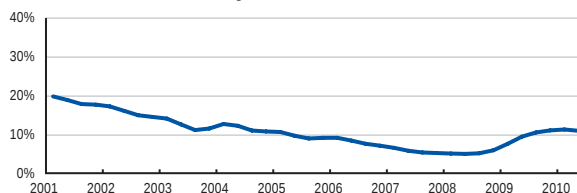
Čadca

Všeobecné informácie

EČV	CA
Počet obyvateľov	92 424
Rozloha	761 km ²
Hustota zaľudnenia	122 ob. / km ²
Počet pracujúcich	26 549 (28,7 %)
Nezamestnanosť	10,9 %

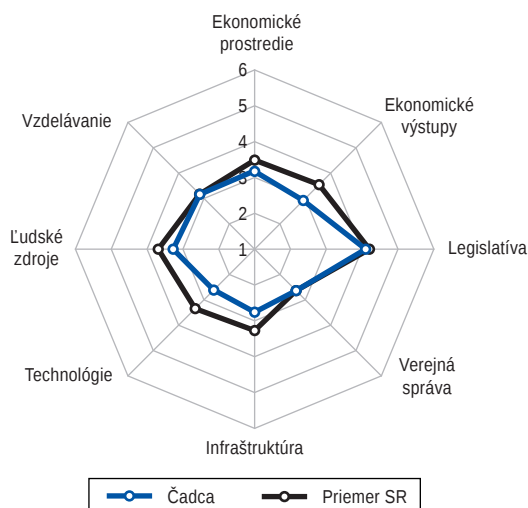


Miera evidovanej nezamestnanosti

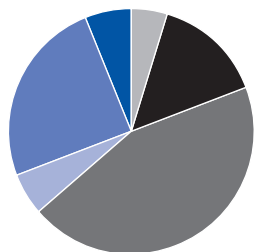


Index regionálneho podnikateľského prostredia (IRPP)

	Pozícia (1-79)	Skóre (1-6)	SR
IRPP	61	3,05	3,43
Subindex I: Ekonomická aktivita	60	3,03	3,51
1. pilier: Ekonomické prostredie	52	3,16	3,48
2. pilier: Ekonomické výstupy	62	2,91	3,53
Subindex II: Verejná správa a legislatíva	47	3,27	3,32
3. pilier: Legislatíva	48	4,08	4,19
4. pilier: Verejná správa	44	2,63	2,63
Subindex III: Technológie a infraštruktúra	65	2,68	3,30
5. pilier: Infraštruktúra	53	2,75	3,26
6. pilier: Technológie	63	2,61	3,34
Subindex IV: Vzdelávanie a ľudské zdroje	50	3,23	3,43
7. pilier: Ľudské zdroje	55	3,27	3,68
8. pilier: Vzdelávanie	37	3,15	3,16



Štruktúra podnikateľského sektora

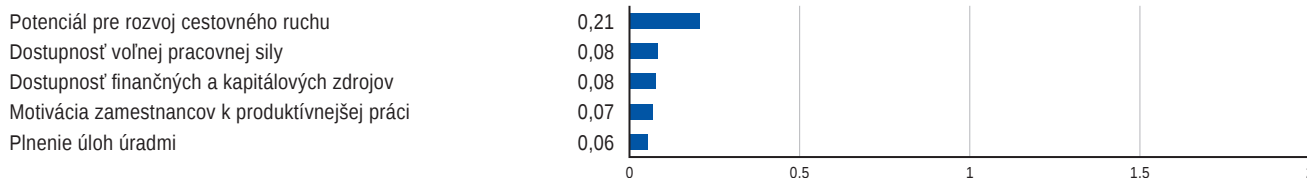


Poľnohospodárstvo	4,8 %
Ťažký priemysel	14,5 %
Ľahký priemysel	44,6 %
Stavebníctvo	5,5 %
Obchod a doprava	24,7 %
Ostatné služby	6,0 %

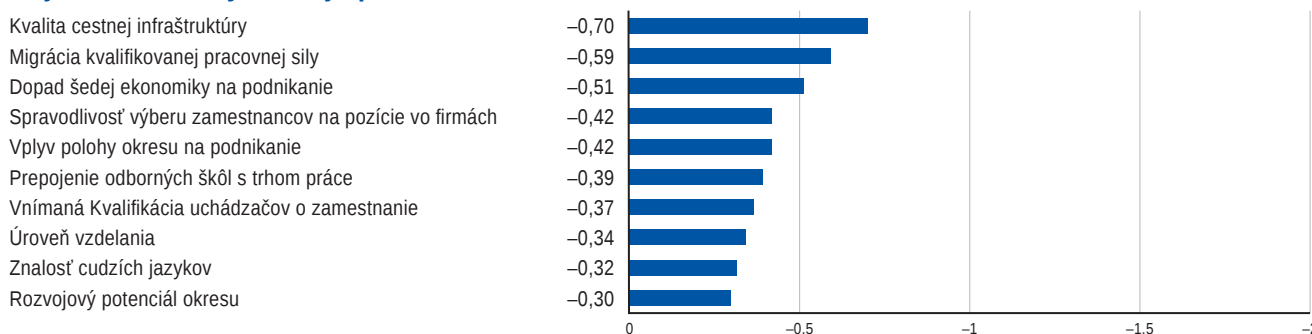
Top 5 zamestnávateľov

Názov spoločnosti	Počet zamestnancov
Belfein Slovakia, a.s.	685
COOP Jednota Čadca, s.d.	650
Kysucké pekárne, a.s.	218
JJ ELECTRONIC, s.r.o.	216
Okrasa, v.d.	181

Najväčšie konkurenčné výhody



Najväčšie bariéry rozvoja podnikania



Indikátory IRPP

Subindex I: Ekonomická aktivita

	Pozícia	Skóre	
1. pilier: Ekonomické prostredie	52	3,16	■
1.01 Hustota zaľudnenia	31	2,92	■
1.02 Urbanizácia	52	4,03	■
1.03 Vplyv polohy okresu na podnikanie*	46	2,72	■
1.04 Vplyv prírodných podmienok na podnikanie*	67	3,52	■
1.05 Výmera poľnohospodárskej pôdy	64	3,41	■
1.06 Súčasné podmienky na podnikanie*	35	2,69	■
1.07 Zmena podmienok na podnikanie za posledné roky*	75	2,05	■
1.08 Bariéry pri zlepšovaní podmienok na podnikanie*	53	2,25	■
1.09 Dopad výšky minimálnej mzdy na podnikanie*	36	2,93	■
1.10 Dopad šedej ekonomiky na podnikanie*	79	1,90	■
1.11 Úroveň konkurencie v službách*	57	3,17	■
1.12 Úroveň konkurencie v priemysle*	55	2,98	■
1.13 Spôhlivosť obchodných partnerov*	77	3,18	■
1.14 Dostupnosť finančných a kapitálových zdrojov*	28	3,14	■
1.15 Dostupnosť potrebných materiálov a služieb*	62	4,02	■
1.16 Rozvojový potenciál okresu*	48	2,68	■
1.17 Potenciál pre rozvoj cestovného ruchu*	33	4,13	■
1.18 Ekonomicky aktívne obyvateľstvo	62	3,67	■
1.19 Čerpanie sociálnych dávok	20	4,04	■
1.20 Zastúpenie zahraničných podnikov	40	3,58	■
1.21 Zastúpenie medzinárodných podnikov	65	3,86	■

2. pilier: Ekonomické výstupy

	Pozícia	Skóre	
2. pilier: Ekonomické výstupy	62	2,91	■
2.01 Stavebná produkcia	37	3,30	■
2.02 Stavebná produkcia bytov	27	3,85	■
2.03 Vyprodukovaná pridaná hodnota	66	2,69	■
2.04 Produktivita zamestnancov	69	2,42	■
2.05 Rozvinutosť priemyslu	60	3,17	■
2.06 Ekologickosť produkcie	67	2,78	■
2.07 Znečistenie ovzdušia	65	4,26	■
2.08 Turistická aktivita	47	2,79	■
2.09 Turistická atraktivita	43	2,11	■
2.10 Ziskovosť a produktivita podnikov*	52	3,45	■
2.11 Miera korupcie medzi súkromnými podnikmi*	41	2,93	■
2.12 Rozvojový potenciál podnikov*	72	3,40	■

Subindex II: Verejná správa a legislatíva

3. pilier: Legislatíva

	Pozícia	Skóre	
3. pilier: Legislatíva	48	4,08	■
3.01 Bariéry pri rozvoji podnikov*	54	3,02	■
3.02 Vnímanie výšky miestnych daní*	51	2,83	■
3.03 Perspektíva rozvoja podnikania v najbližších rokoch*	68	2,47	■
3.04 Dane z nestavebných plôch	8	5,68	■
3.05 Dane zo stavebných pozemkov	59	5,10	■
3.06 Dane zo stavieb na bývanie a z doplnkových stavieb	63	3,79	■
3.07 Dane z poľno- a vodohospodárskych stavieb	60	4,30	■
3.08 Dane z priemyselných a administratívnych stavieb	41	4,68	■
3.09 Dane zo stavieb na ostatné podnikanie	34	5,23	■
3.10 Dane z bytov a nebytových priestorov	3	5,79	■
3.11 Dane z motorových vozidiel	69	2,35	■
3.12 Poplatky za komunálny odpad	34	4,98	■

4. pilier: Verejná správa

	Pozícia	Skóre	
4. pilier: Verejná správa	44	2,63	■
4.01 Plnenie úloh úradmi*	21	2,95	■
4.02 Byrokracia a prieťahy v konaní na úradoch*	21	2,71	■
4.03 Komunikácia s úradmi a dostupnosť informácií*	38	3,13	■
4.04 Elektronická komunikácia s úradmi*	63	2,49	■
4.05 Vymožitelnosť práva na okresnom súde*	23	2,40	■
4.06 Vplyv korupcie na rozhodnutia úradov*	33	2,95	■
4.07 Ochrana súkromného majetku*	69	2,51	■
4.08 Záujem štátu a štátnych inštitúcií o okres*	46	2,19	■
4.09 Vplyv činnosti úradov na podnikanie*	70	2,48	■
4.10 Hospodárenie miestnych samospráv*	48	2,63	■
4.11 Vplyv odborových zväzov na podnikanie*	66	2,48	■

Subindex III: Technológie a infraštruktúra

5. pilier: Infraštruktúra

	Pozícia	Skóre	
5. pilier: Infraštruktúra	53	2,75	■
5.01 Dostupnosť bánk	33	2,89	■
5.02 Dostupnosť pôšt	57	3,24	■
5.03 Kapacita zdravotníckych zariadení	43	3,63	■
5.04 Kvalita cestnej infraštruktúry*	70	1,72	■
5.05 Hustota diaľnic	21	1,00	■
5.06 Hustota ciest I. triedy	46	2,30	■
5.07 Hustota ciest II. triedy	33	3,54	■
5.08 Hustota ciest III. triedy	54	3,92	■
5.09 Vyťaženosť ciest	48	5,83	■

6. pilier: Technológie

	Pozícia	Skóre	
6. pilier: Technológie	63	2,61	■
6.01 Prílev zahraničných investícií	67	1,30	■
6.02 Úroveň technológií*	51	3,14	■
6.03 Schopnosť podnikov využiť najnovšie technológie*	68	4,02	■
6.04 Využívanie internetových služieb podnikmi*	68	5,22	■
6.05 Informovanosť o ponuke tovarov a služieb*	34	4,54	■
6.06 Využívanie osobných motorových vozidiel	72	3,04	■
6.07 Využívanie nákladných motorových vozidiel	14	4,20	■
6.08 Využívanie technických motorových vozidiel	17	3,87	■

Subindex IV: Vzdelávanie a ľudské zdroje

7. pilier: Ľudské zdroje

	Pozícia	Skóre	
7. pilier: Ľudské zdroje	55	3,27	■
7.01 Dĺžka života	71	2,14	■
7.02 Prírodný prírastok obyvateľstva	39	3,99	■
7.03 Index starnutia	13	3,51	■
7.04 Miera evidovanej nezamestnanosti	31	3,22	■
7.05 Vnímanie nezamestnanosti*	36	2,82	■
7.06 Podiel dlhodobo uchádzajúcich sa o zamestnanie	27	4,73	■
7.07 Veková štruktúra uchádzačov o zamestnanie	54	2,99	■
7.08 Dostupnosť voľnej pracovnej sily*	58	3,91	■
7.09 Dynamika trhu práce	26	4,63	■
7.10 Pracovné pozície v oblasti služieb	58	3,08	■
7.11 Pracovné pozície v oblasti priemyslu	67	2,72	■
7.12 Nekvalifikované pracovné pozície	55	3,43	■
7.13 Migrácia kvalifikovanej pracovnej sily*	62	2,02	■
7.14 Saldo sfahovania	52	3,78	■
7.15 Priemerná mesačná mzda	70	2,77	■
7.16 Mzdové očakávania uchádzačov o zamestnanie*	74	2,80	■
7.17 Disciplína a pracovitosť zamestnancov*	69	3,89	■
7.18 Doba pracovnej neschopnosti	68	2,56	■
7.19 Motivácia zamestnancov k produktívnejšej práci*	64	4,32	■
7.20 Spravidlivosť výberu zamestnancov vo firmách*	73	3,14	■

8. pilier: Vzdelávanie

	Pozícia	Skóre	
8. pilier: Vzdelávanie	37	3,15	■
8.01 Úroveň vzdelania*	62	3,05	■
8.02 Znalosť cudzích jazykov*	57	2,48	■
8.03 Úspešnosť žiakov na maturite – slovenský jazyk	21	3,41	■
8.04 Úspešnosť žiakov na maturite – matematika	16	3,49	■
8.05 Počet žiakov stredných škôl	47	3,87	■
8.06 Úspešnosť žiakov v Monitore 9 – slovenský jazyk	10	3,83	■
8.07 Úspešnosť žiakov v Monitore 9 – matematika	20	4,04	■
8.08 Počet žiakov základných škôl	11	4,52	■
8.09 Prepojenie odborných škôl s trhom práce*	72	2,17	■
8.10 Kvalifikácia uchádzačov o zamestnanie*	68	2,56	■
8.11 Dostupnosť vysokokvalifikovanej pracovnej sily	22	3,30	■
8.12 Dostupnosť kvalifikovanej pracovnej sily	50	2,44	■
8.13 Dostupnosť nekvalifikovanej pracovnej sily	27	3,94	■

- Výrazná konkurenčná **výhoda** okresu
- Výrazná konkurenčná **nevýhoda** okresu
- Nie je výraznou výhodou/nevýhodou okresu

* Údaje na základe Prieskumu názorov riadiacich pracovníkov