

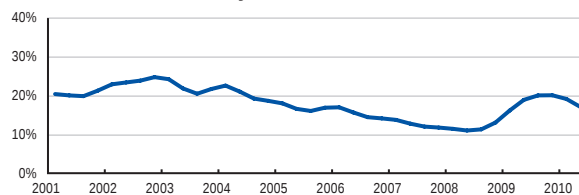
Detva

Všeobecné informácie

EČV	DT
Počet obyvateľov	32 641
Rozloha	449 km ²
Hustota zaľudnenia	73 ob. / km ²
Počet pracujúcich	9 934 (30,5 %)
Nezamestnanosť	17,1 %

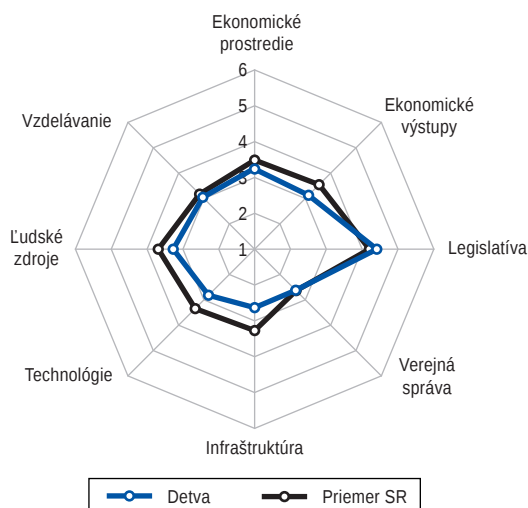


Miera evidovanej nezamestnanosti

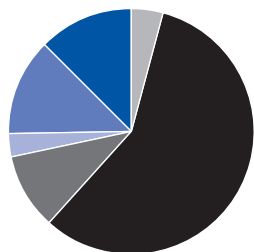


Index regionálneho podnikateľského prostredia (IRPP)

	Pozícia (1-79)	Skóre (1-6)	SR
IRPP	58	3,11	3,43
Subindex I: Ekonomická aktivita	53	3,17	3,51
1. pilier: Ekonomické prostredie	49	3,23	3,48
2. pilier: Ekonomické výstupy	55	3,12	3,53
Subindex II: Verejná správa a legislatíva	32	3,40	3,32
3. pilier: Legislatíva	30	4,39	4,19
4. pilier: Verejná správa	48	2,61	2,63
Subindex III: Technológie a infraštruktúra	63	2,71	3,30
5. pilier: Infraštruktúra	65	2,63	3,26
6. pilier: Technológie	61	2,81	3,34
Subindex IV: Vzdelávanie a ľudské zdroje	53	3,19	3,43
7. pilier: Ľudské zdroje	56	3,26	3,68
8. pilier: Vzdelávanie	54	3,04	3,16



Štruktúra podnikateľského sektora

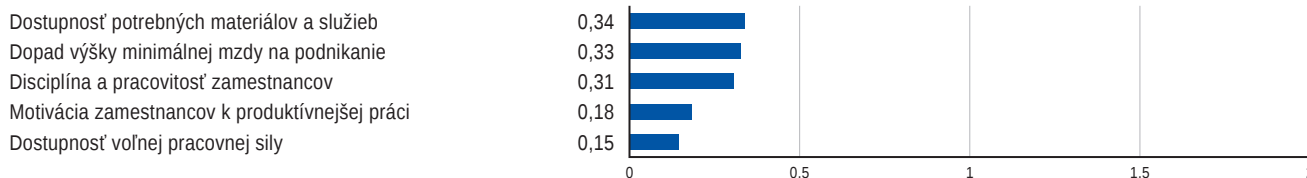


Ekonomická aktivita	Podiel (%)
Poľnohospodárstvo	4,2 %
Ťažký priemysel	57,6 %
Ľahký priemysel	10,0 %
Stavebníctvo	3,2 %
Obchod a doprava	12,6 %
Ostatné služby	12,4 %

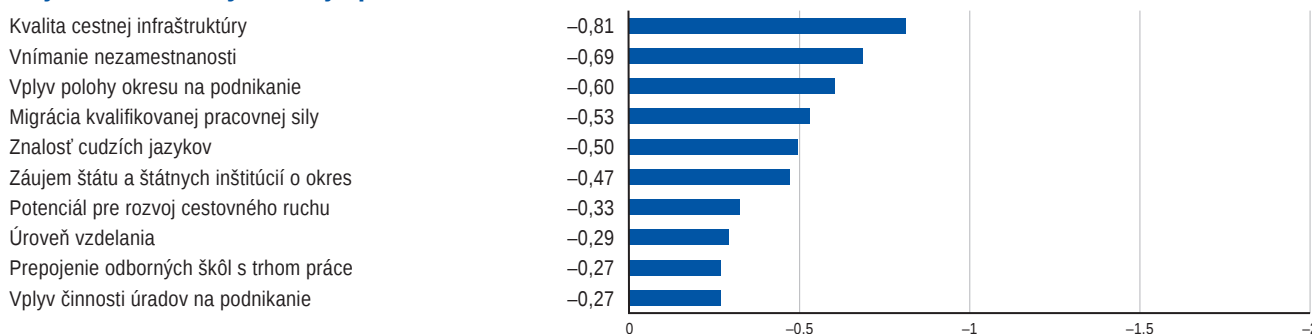
Top 5 zamestnávateľov

Názov spoločnosti	Počet zamestnancov
PPS Group, a.s.	1 262
Hriňovské strojárne, a.s.	298
SLAVIA TOOLS, a.s.	252
IQM, s.r.o.	173
KOLIBA, a.s.	106

Najväčšie konkurenčné výhody



Najväčšie bariéry rozvoja podnikania



Indikátory IRPP

Subindex I: Ekonomická aktivita

	Pozícia	Skóre	
1. pilier: Ekonomické prostredie	49	3,23	■
1.01 Hustota zaľudnenia	61	2,43	■
1.02 Urbanizácia	13	5,12	■
1.03 Vplyv polohy okresu na podnikanie*	52	2,52	■
1.04 Vplyv prírodných podmienok na podnikanie*	49	4,04	■
1.05 Výmera poľnohospodárskej pôdy	31	4,57	■
1.06 Súčasné podmienky na podnikanie*	75	2,20	■
1.07 Zmena podmienok na podnikanie za posledné roky*	71	2,13	■
1.08 Bariéry pri zlepšovaní podmienok na podnikanie*	68	1,96	■
1.09 Dopad výšky minimálnej mzdy na podnikanie*	8	3,55	■
1.10 Dopad šedej ekonomiky na podnikanie*	13	2,83	■
1.11 Úroveň konkurencie v službách*	48	3,34	■
1.12 Úroveň konkurencie v priemysle*	42	3,45	■
1.13 Spôhlivosť obchodných partnerov*	51	3,58	■
1.14 Dostupnosť finančných a kapitálových zdrojov*	46	2,94	■
1.15 Dostupnosť potrebných materiálov a služieb*	22	4,47	■
1.16 Rozvojový potenciál okresu*	46	2,75	■
1.17 Potenciál pre rozvoj cestovného ruchu*	75	3,34	■
1.18 Ekonomicky aktívne obyvateľstvo	38	4,25	■
1.19 Čerpanie sociálnych dávok	57	2,60	■
1.20 Zastúpenie zahraničných podnikov	76	2,10	■
1.21 Zastúpenie medzinárodných podnikov	27	5,00	■

2. pilier: Ekonomické výstupy

	Pozícia	Skóre	
2. pilier: Ekonomické výstupy	55	3,12	■
2.01 Stavebná produkcia	62	2,78	■
2.02 Stavebná produkcia bytov	53	3,28	■
2.03 Vyprodukovaná pridaná hodnota	38	3,37	■
2.04 Produktivita zamestnancov	54	2,99	■
2.05 Rozvinutosť priemyslu	34	4,22	■
2.06 Ekologickosť produkcie	44	3,83	■
2.07 Znečistenie ovzdušia	48	4,59	■
2.08 Turistická aktivita	32	3,32	■
2.09 Turistická atraktivita	42	2,11	■
2.10 Ziskovosť a produktivita podnikov*	46	3,50	■
2.11 Miera korupcie medzi súkromnými podnikmi*	71	2,66	■
2.12 Rozvojový potenciál podnikov*	70	3,43	■

Subindex II: Verejná správa a legislatíva

	Pozícia	Skóre	
3. pilier: Legislatíva	30	4,39	■
3.01 Bariéry pri rozvoji podnikov*	79	2,42	■
3.02 Vnímanie výšky miestnych daní*	9	3,18	■
3.03 Perspektíva rozvoja podnikania v najbližších rokoch*	64	2,51	■
3.04 Dane z nestavebných plôch	10	5,68	■
3.05 Dane zo stavebných pozemkov	15	5,64	■
3.06 Dane zo stavieb na bývanie a z doplnkových stavieb	18	4,69	■
3.07 Dane z poľno- a vodohospodárskych stavieb	30	5,27	■
3.08 Dane z priemyselných a administratívnych stavieb	32	4,90	■
3.09 Dane zo stavieb na ostatné podnikanie	27	5,31	■
3.10 Dane z bytov a nebytových priestorov	27	5,05	■
3.11 Dane z motorových vozidiel	33	4,13	■
3.12 Poplatky za komunálny odpad	63	4,38	■
4. pilier: Verejná správa	48	2,61	■
4.01 Plnenie úloh úradmi*	41	2,83	■
4.02 Byrokracia a prieťahy v konaní na úradoch*	50	2,50	■
4.03 Komunikácia s úradmi a dostupnosť informácií*	56	3,00	■
4.04 Elektronická komunikácia s úradmi*	70	2,42	■
4.05 Vymožitelnosť práva na okresnom súde*	24	2,40	■
4.06 Vplyv korupcie na rozhodnutia úradov*	24	3,00	■
4.07 Ochrana súkromného majetku*	39	2,81	■
4.08 Záujem štátu a štátnych inštitúcií o okres*	68	1,83	■
4.09 Vplyv činnosti úradov na podnikanie*	75	2,42	■
4.10 Hospodárenie miestnych samospráv*	29	2,80	■
4.11 Vplyv odborových zväzov na podnikanie*	13	2,89	■

Subindex III: Technológie a infraštruktúra

	Pozícia	Skóre	
5. pilier: Infraštruktúra	65	2,63	■
5.01 Dostupnosť bánk	60	2,37	■
5.02 Dostupnosť pôšt	69	3,01	■
5.03 Kapacita zdravotníckych zariadení	65	2,15	■
5.04 Kvalita cestnej infraštruktúry*	75	1,61	■
5.05 Hustota diaľnic	21	1,00	■
5.06 Hustota ciest I. triedy	62	1,97	■
5.07 Hustota ciest II. triedy	10	4,11	■
5.08 Hustota ciest III. triedy	68	3,22	■
5.09 Vyťaženosť ciest	32	5,88	■

6. pilier: Technológie

	Pozícia	Skóre	
6. pilier: Technológie	61	2,81	■
6.01 Prílev zahraničných investícií	61	1,70	■
6.02 Úroveň technológií*	54	3,06	■
6.03 Schopnosť podnikov využiť najnovšie technológie*	63	4,04	■
6.04 Využívanie internetových služieb podnikmi*	8	5,67	■
6.05 Informovanosť o ponuke tovarov a služieb*	41	4,50	■
6.06 Využívanie osobných motorových vozidiel	40	4,14	■
6.07 Využívanie nákladných motorových vozidiel	39	3,12	■
6.08 Využívanie technických motorových vozidiel	25	3,60	■

Subindex IV: Vzdelávanie a ľudské zdroje

	Pozícia	Skóre	
7. pilier: Ľudské zdroje	56	3,26	■
7.01 Dĺžka života	55	2,84	■
7.02 Prírodný prírastok obyvateľstva	76	1,95	■
7.03 Index starnutia	61	2,39	■
7.04 Miera evidovanej nezamestnanosti	60	2,03	■
7.05 Vnímanie nezamestnanosti*	55	2,23	■
7.06 Podiel dlhodobó uchádzajúcich sa o zamestnanie	55	3,42	■
7.07 Veková štruktúra uchádzačov o zamestnanie	79	1,16	■
7.08 Dostupnosť voľnej pracovnej sily*	44	4,02	■
7.09 Dynamika trhu práce	55	3,69	■
7.10 Pracovné pozície v oblasti služieb	53	3,20	■
7.11 Pracovné pozície v oblasti priemyslu	37	3,60	■
7.12 Nekvalifikované pracovné pozície	1	6,00	■
7.13 Migrácia kvalifikovanej pracovnej sily*	58	2,12	■
7.14 Saldo sfahovania	42	3,84	■
7.15 Priemerná mesačná mzda	28	4,37	■
7.16 Mzdové očakávania uchádzačov o zamestnanie*	32	3,18	■
7.17 Disciplína a pracovitosť zamestnancov*	20	4,38	■
7.18 Doba pracovnej neschopnosti	18	3,70	■
7.19 Motivácia zamestnancov k produktívnejšej práci*	38	4,57	■
7.20 Spravodlivosť výberu zamestnancov vo firmách*	61	3,42	■

8. pilier: Vzdelávanie

	Pozícia	Skóre	
8. pilier: Vzdelávanie	54	3,04	■
8.01 Úroveň vzdelania*	60	3,13	■
8.02 Znalosť cudzích jazykov*	69	2,23	■
8.03 Úspešnosť žiakov na maturite – slovenský jazyk	1	5,02	■
8.04 Úspešnosť žiakov na maturite – matematika	19	3,38	■
8.05 Počet žiakov stredných škôl	75	2,73	■
8.06 Úspešnosť žiakov v Monitore 9 – slovenský jazyk	54	2,43	■
8.07 Úspešnosť žiakov v Monitore 9 – matematika	58	3,27	■
8.08 Počet žiakov základných škôl	34	4,12	■
8.09 Prepojenie odborných škôl s trhom práce*	56	2,35	■
8.10 Kvalifikácia uchádzačov o zamestnanie*	51	2,78	■
8.11 Dostupnosť vysokokvalifikovanej pracovnej sily	42	2,77	■
8.12 Dostupnosť kvalifikovanej pracovnej sily	72	1,87	■
8.13 Dostupnosť nekvalifikovanej pracovnej sily	51	3,05	■

- Výrazná konkurenčná **výhoda** okresu
- Výrazná konkurenčná **nevýhoda** okresu
- Nie je výraznou výhodou/nevýhodou okresu

* Údaje na základe Prieskumu názorov riadiacich pracovníkov