

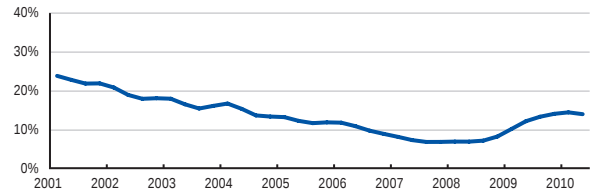
Dolný Kubín

Všeobecné informácie

EČV	DK
Počet obyvateľov	39 490
Rozloha	492 km ²
Hustota zaľudnenia	80 ob. / km ²
Počet pracujúcich	13 428 (34,0 %)
Nezamestnanosť	13,9 %

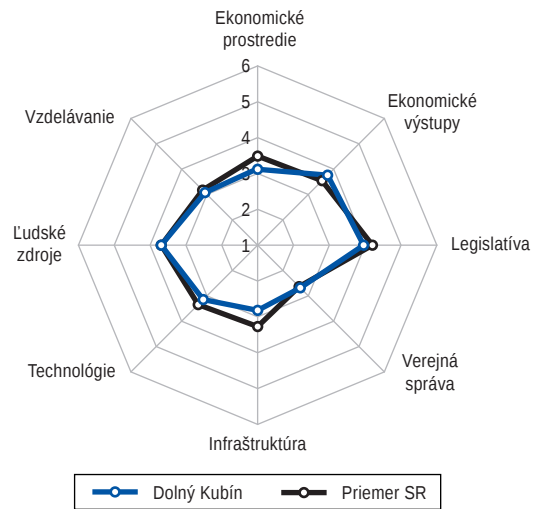


Miera evidovanej nezamestnanosti

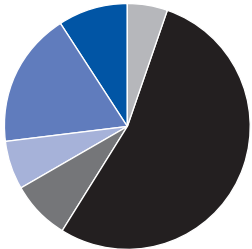


Index regionálneho podnikateľského prostredia (IRPP)

	Pozícia (1-79)	Skóre (1-6)	SR
IRPP	42	3,32	3,43
Subindex I: Ekonomická aktivita	36	3,46	3,51
1. pilier: Ekonomické prostredie	55	3,11	3,48
2. pilier: Ekonomické výstupy	21	3,75	3,53
Subindex II: Verejná správa a legislatíva	52	3,24	3,32
3. pilier: Legislatíva	54	3,95	4,19
4. pilier: Verejná správa	33	2,68	2,63
Subindex III: Technológie a infraštruktúra	48	2,97	3,30
5. pilier: Infraštruktúra	45	2,81	3,26
6. pilier: Technológie	48	3,14	3,34
Subindex IV: Vzdelávanie a ľudské zdroje	40	3,46	3,43
7. pilier: Ľudské zdroje	37	3,68	3,68
8. pilier: Vzdelávanie	48	3,07	3,16



Štruktúra podnikateľského sektora

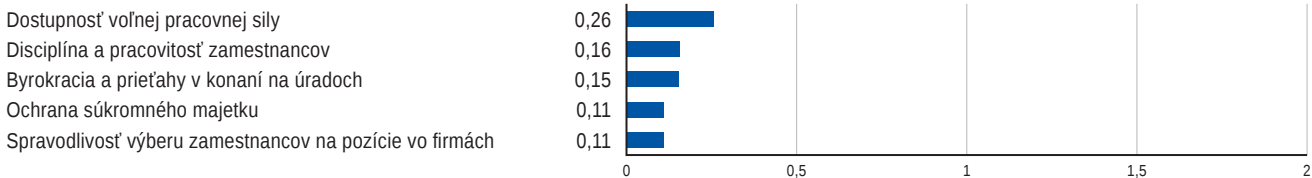


Poľnohospodárstvo	5,4 %
Ťažký priemysel	53,7 %
Ľahký priemysel	7,9 %
Stavebníctvo	6,3 %
Obchod a doprava	17,8 %
Ostatné služby	9,0 %

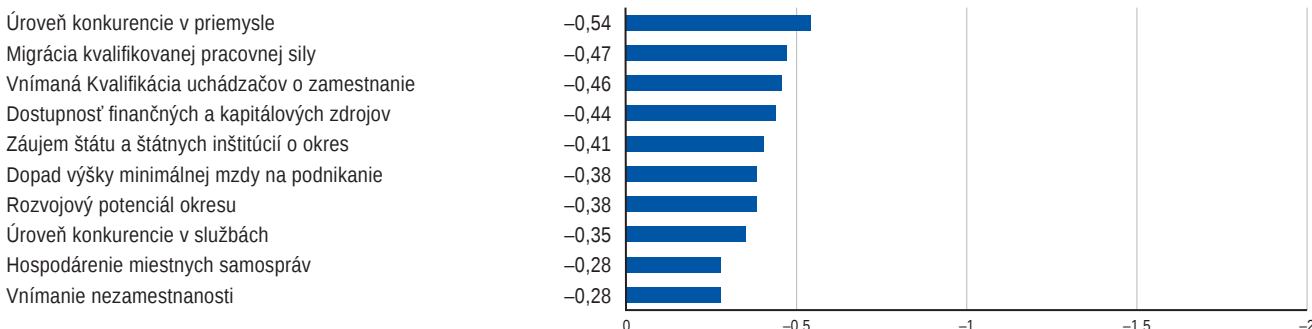
Top 5 zamestnávateľov

Názov spoločnosti	Počet zamestnancov
OFZ, a.s.	662
Nobel Automotive Slovakia, s.r.o.	293
MAHLE Engine Components Slovakia, s.r.o.	260
SEZ, a.s.	233
Miba Sinter Slovakia, s.r.o.	160

Najväčšie konkurenčné výhody



Najväčšie bariéry rozvoja podnikania



Indikátory IRPP

Subindex I: Ekonomická aktivita

	Pozícia	Skóre	
1. pilier: Ekonomické prostredie	55	3,11	■
1.01 Hustota zaľudnenia	57	2,53	■
1.02 Urbanizácia	44	4,34	■
1.03 Vplyv polohy okresu na podnikanie*	41	2,95	■
1.04 Vplyv prírodných podmienok na podnikanie*	69	3,35	■
1.05 Výmera poľnohospodárskej pôdy	39	4,27	■
1.06 Súčasné podmienky na podnikanie*	31	2,73	■
1.07 Zmena podmienok na podnikanie za posledné roky*	67	2,15	■
1.08 Bariéry pri zlepšovaní podmienok na podnikanie*	46	2,35	■
1.09 Dopad výšky minimálnej mzdy na podnikanie*	77	2,33	■
1.10 Dopad šedej ekonomiky na podnikanie*	71	2,35	■
1.11 Úroveň konkurencie v službách*	61	3,11	■
1.12 Úroveň konkurencie v priemysle*	67	2,63	■
1.13 Spôhlivosť obchodných partnerov*	46	3,63	■
1.14 Dostupnosť finančných a kapitálových zdrojov*	75	2,56	■
1.15 Dostupnosť potrebných materiálov a služieb*	50	4,12	■
1.16 Rozvojový potenciál okresu*	50	2,64	■
1.17 Potenciál pre rozvoj cestovného ruchu*	65	3,63	■
1.18 Ekonomicky aktívne obyvateľstvo	65	3,63	■
1.19 Čerpanie sociálnych dávok	29	3,68	■
1.20 Zastúpenie zahraničných podnikov	73	2,47	■
1.21 Zastúpenie medzinárodných podnikov	70	3,79	■

2. pilier: Ekonomické výstupy

	Pozícia	Skóre	
2. pilier: Ekonomické výstupy	21	3,75	■
2.01 Stavebná produkcia	11	4,04	■
2.02 Stavebná produkcia bytov	38	3,66	■
2.03 Vyprodukovaná pridaná hodnota	20	3,92	■
2.04 Produktivita zamestnancov	23	3,78	■
2.05 Rozvinutosť priemyslu	9	4,92	■
2.06 Ekologickosť produkcie	34	4,30	■
2.07 Znečistenie ovzdušia	56	4,35	■
2.08 Turistická aktivita	30	3,61	■
2.09 Turistická atraktivita	37	2,31	■
2.10 Ziskovosť a produktivita podnikov*	62	3,30	■
2.11 Miera korupcie medzi súkromnými podnikmi*	45	2,91	■
2.12 Rozvojový potenciál podnikov*	76	3,21	■

Subindex II: Verejná správa a legislatíva

3. pilier: Legislatíva

	Pozícia	Skóre	
3. pilier: Legislatíva	54	3,95	■
3.01 Bariéry pri rozvoji podnikov*	73	2,80	■
3.02 Vnímanie výšky miestnych daní*	18	3,13	■
3.03 Perspektíva rozvoja podnikania v najbližších rokoch*	71	2,43	■
3.04 Dane z nestavebných plôch	7	5,69	■
3.05 Dane zo stavebných pozemkov	50	5,32	■
3.06 Dane zo stavieb na bývanie a z doplnkových stavieb	36	4,46	■
3.07 Dane z poľno- a vodohospodárskych stavieb	32	5,19	■
3.08 Dane z priemyselných a administratívnych stavieb	22	5,12	■
3.09 Dane zo stavieb na ostatné podnikanie	41	5,13	■
3.10 Dane z bytov a nebytových priestorov	39	4,68	■
3.11 Dane z motorových vozidiel	69	2,35	■
3.12 Poplatky za komunálny odpad	69	2,98	■

4. pilier: Verejná správa

	Pozícia	Skóre	
4. pilier: Verejná správa	33	2,68	■
4.01 Plnenie úloh úradmi*	61	2,67	■
4.02 Byrokracia a prieťahy v konaní na úradoch*	6	2,95	■
4.03 Komunikácia s úradmi a dostupnosť informácií*	22	3,28	■
4.04 Elektronická komunikácia s úradmi*	38	2,81	■
4.05 Vymožitelnosť práva na okresnom súde*	21	2,43	■
4.06 Vplyv korupcie na rozhodnutia úradov*	54	2,75	■
4.07 Ochrana súkromného majetku*	12	3,04	■
4.08 Záujem štátu a štátnych inštitúcií o okres*	61	1,98	■
4.09 Vplyv činnosti úradov na podnikanie*	51	2,56	■
4.10 Hospodárenie miestnych samospráv*	65	2,49	■
4.11 Vplyv odborových zväzov na podnikanie*	47	2,59	■

Subindex III: Technológie a infraštruktúra

5. pilier: Infraštruktúra

	Pozícia	Skóre	
5. pilier: Infraštruktúra	45	2,81	■
5.01 Dostupnosť bánk	47	2,59	■
5.02 Dostupnosť pôšt	77	2,46	■
5.03 Kapacita zdravotníckych zariadení	20	4,19	■
5.04 Kvalita cestnej infraštruktúry*	21	2,58	■
5.05 Hustota diaľnic	21	1,00	■
5.06 Hustota ciest I. triedy	15	2,90	■
5.07 Hustota ciest II. triedy	70	2,56	■
5.08 Hustota ciest III. triedy	52	4,06	■
5.09 Vyťaženosť ciest	25	5,92	■

6. pilier: Technológie

	Pozícia	Skóre	
6. pilier: Technológie	48	3,14	■
6.01 Prílev zahraničných investícií	37	2,60	■
6.02 Úroveň technológií*	49	3,20	■
6.03 Schopnosť podnikov využiť najnovšie technológie*	50	4,24	■
6.04 Využívanie internetových služieb podnikmi*	27	5,55	■
6.05 Informovanosť o ponuke tovarov a služieb*	61	4,29	■
6.06 Využívanie osobných motorových vozidiel	50	3,83	■
6.07 Využívanie nákladných motorových vozidiel	65	2,35	■
6.08 Využívanie technických motorových vozidiel	49	2,60	■

Subindex IV: Vzdelávanie a ľudské zdroje

7. pilier: Ľudské zdroje

	Pozícia	Skóre	
7. pilier: Ľudské zdroje	37	3,68	■
7.01 Dĺžka života	11	4,43	■
7.02 Prírodný prírastok obyvateľstva	17	4,88	■
7.03 Index starnutia	18	3,41	■
7.04 Miera evidovanej nezamestnanosti	47	2,70	■
7.05 Vnímanie nezamestnanosti*	38	2,77	■
7.06 Podiel dlhodobu uchádzajúcich sa o zamestnanie	32	4,50	■
7.07 Veková štruktúra uchádzačov o zamestnanie	46	3,15	■
7.08 Dostupnosť voľnej pracovnej sily*	26	4,24	■
7.09 Dynamika trhu práce	34	4,38	■
7.10 Pracovné pozície v oblasti služieb	54	3,19	■
7.11 Pracovné pozície v oblasti priemyslu	33	3,71	■
7.12 Nekvalifikované pracovné pozície	1	6,00	■
7.13 Migrácia kvalifikovanej pracovnej sily*	49	2,25	■
7.14 Saldo sfahovania	68	3,64	■
7.15 Priemerná mesačná mzda	41	4,08	■
7.16 Mzdové očakávania uchádzačov o zamestnanie*	78	2,70	■
7.17 Disciplína a pracovitosť zamestnancov*	39	4,22	■
7.18 Doba pracovnej neschopnosti	21	3,55	■
7.19 Motivácia zamestnancov k produktívnejšej práci*	74	4,14	■
7.20 Spravidlivosť výberu zamestnancov vo firmách*	33	3,88	■

8. pilier: Vzdelávanie

	Pozícia	Skóre	
8. pilier: Vzdelávanie	48	3,07	■
8.01 Úroveň vzdelania*	42	3,47	■
8.02 Znalosť cudzích jazykov*	44	2,78	■
8.03 Úspešnosť žiakov na maturite – slovenský jazyk	43	3,14	■
8.04 Úspešnosť žiakov na maturite – matematika	43	2,87	■
8.05 Počet žiakov stredných škôl	12	4,55	■
8.06 Úspešnosť žiakov v Monitore 9 – slovenský jazyk	20	3,31	■
8.07 Úspešnosť žiakov v Monitore 9 – matematika	33	3,77	■
8.08 Počet žiakov základných škôl	17	4,42	■
8.09 Prepojenie odborných škôl s trhom práce*	23	2,71	■
8.10 Kvalifikácia uchádzačov o zamestnanie*	71	2,51	■
8.11 Dostupnosť vysokokvalifikovanej pracovnej sily	76	1,68	■
8.12 Dostupnosť kvalifikovanej pracovnej sily	51	2,40	■
8.13 Dostupnosť nekvalifikovanej pracovnej sily	23	4,03	■

- Výrazná konkurenčná **výhoda** okresu
- Výrazná konkurenčná **nevýhoda** okresu
- Nie je výraznou výhodou/nevýhodou okresu

* Údaje na základe Prieskumu názorov riadiacich pracovníkov