

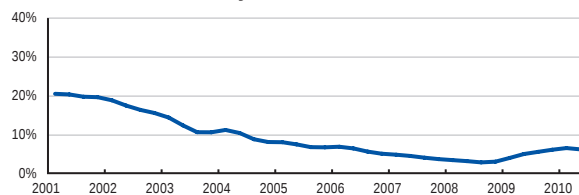
# Galanta

## Všeobecné informácie

EČV	GA
Počet obyvateľov	96 140
Rozloha	642 km <sup>2</sup>
Hustota zaľudnenia	150 ob. / km <sup>2</sup>
Počet pracujúcich	39 193 (40,7 %)
Nezamestnanosť	6,1 %

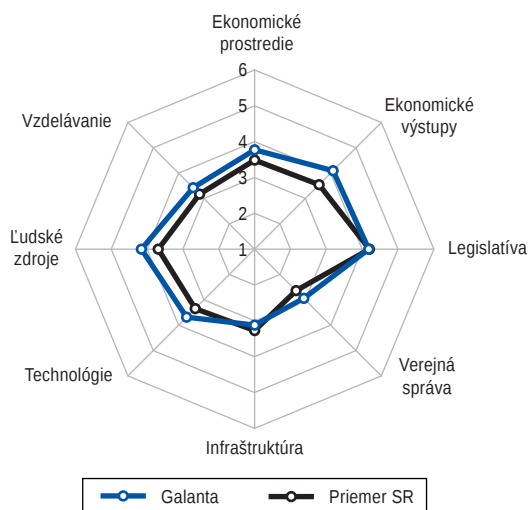


## Miera evidovanej nezamestnanosti

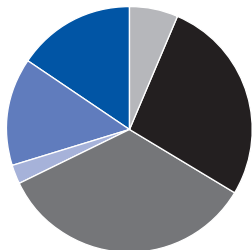


## Index regionálneho podnikateľského prostredia (IRPP)

	Pozícia (1-79)	Skóre (1-6)	SR
<b>IRPP</b>	<b>13</b>	<b>3,73</b>	<b>3,43</b>
<b>Subindex I: Ekonomická aktivita</b>	<b>8</b>	<b>3,94</b>	<b>3,51</b>
1. pilier: Ekonomické prostredie	18	3,76	3,48
2. pilier: Ekonomické výstupy	8	4,08	3,53
<b>Subindex II: Verejná správa a legislatíva</b>	<b>26</b>	<b>3,48</b>	<b>3,32</b>
3. pilier: Legislatíva	46	4,17	4,19
4. pilier: Verejná správa	5	2,93	2,63
<b>Subindex III: Technológie a infraštruktúra</b>	<b>27</b>	<b>3,38</b>	<b>3,30</b>
5. pilier: Infraštruktúra	30	3,11	3,26
6. pilier: Technológie	18	3,67	3,34
<b>Subindex IV: Vzdelávanie a ľudské zdroje</b>	<b>13</b>	<b>3,89</b>	<b>3,43</b>
7. pilier: Ľudské zdroje	13	4,15	3,68
8. pilier: Vzdelávanie	12	3,42	3,16



## Štruktúra podnikateľského sektora

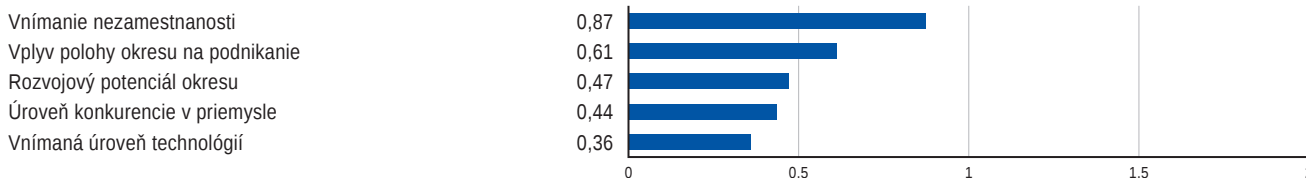


Poľnohospodárstvo	6,5 %
Ťažký priemysel	27,2 %
Ľahký priemysel	34,2 %
Stavebníctvo	2,4 %
Obchod a doprava	14,3 %
Ostatné služby	15,4 %

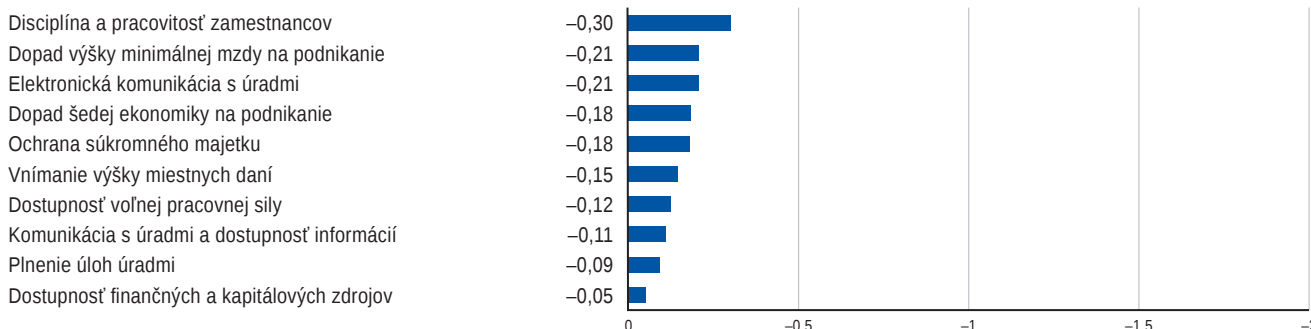
## Top 5 zamestnávateľov

Názov spoločnosti	Počet zamestnancov
SAMSUNG Electronics Slovakia, s.r.o.	3 190
PERSONÁLNY SERVIS – EUROTRADE – SK, s.r.o.	707
Jasplastik – SK, s.r.o.	681
COOP Jednota Galanta, s.d.	676
Dong Jin Precision Slovakia, s.r.o.	600

## Najväčšie konkurenčné výhody



## Najväčšie bariéry rozvoja podnikania



## Indikátory IRPP

## Subindex I: Ekonomická aktivita

	Pozícia	Skóre	
<b>1. pilier: Ekonomické prostredie</b>	<b>18</b>	<b>3,76</b>	■
1.01 Hustota zaľudnenia	24	3,11	■
1.02 Urbanizácia	61	3,86	■
1.03 Vplyv polohy okresu na podnikanie*	19	4,08	■
1.04 Vplyv prírodných podmienok na podnikanie*	27	4,63	■
1.05 Výmera poľnohospodárskej pôdy	2	5,89	■
1.06 Súčasné podmienky na podnikanie*	16	2,98	■
1.07 Zmena podmienok na podnikanie za posledné roky*	4	3,12	■
1.08 Bariéry pri zlepšovaní podmienok na podnikanie*	2	3,19	■
1.09 Dopad výšky minimálnej mzdy na podnikanie*	53	2,75	■
1.10 Dopad šedej ekonomiky na podnikanie*	42	2,60	■
1.11 Úroveň konkurencie v službách*	11	4,12	■
1.12 Úroveň konkurencie v priemysle*	11	4,28	■
1.13 Spôhlivosť obchodných partnerov*	31	3,74	■
1.14 Dostupnosť finančných a kapitálových zdrojov*	26	3,15	■
1.15 Dostupnosť potrebných materiálov a služieb*	23	4,46	■
1.16 Rozvojový potenciál okresu*	11	3,81	■
1.17 Potenciál pre rozvoj cestovného ruchu*	40	4,00	■
1.18 Ekonomicky aktívne obyvateľstvo	31	4,33	■
1.19 Čerpanie sociálnych dávok	27	3,86	■
1.20 Zastúpenie zahraničných podnikov	19	4,23	■
1.21 Zastúpenie medzinárodných podnikov	53	4,36	■

## 2. pilier: Ekonomické výstupy 8 4,08 ■

	Pozícia	Skóre	
2.01 Stavebná produkcia	36	3,31	■
2.02 Stavebná produkcia bytov	13	4,15	■
2.03 Vyprodukovaná pridaná hodnota	18	3,97	■
2.04 Produktivita zamestnancov	3	5,68	■
2.05 Rozvinutosť priemyslu	31	4,31	■
2.06 Ekologickosť produkcie	1	5,76	■
2.07 Znečistenie ovzdušia	34	4,78	■
2.08 Turistická aktivita	56	2,43	■
2.09 Turistická atraktivita	46	2,02	■
2.10 Ziskovosť a produktivita podnikov*	17	3,87	■
2.11 Miera korupcie medzi súkromnými podnikmi*	12	3,38	■
2.12 Rozvojový potenciál podnikov*	12	4,02	■

## Subindex II: Verejná správa a legislatíva

	Pozícia	Skóre	
<b>3. pilier: Legislatíva</b>	<b>46</b>	<b>4,17</b>	■
3.01 Bariéry pri rozvoji podnikov*	43	3,14	■
3.02 Vnímanie výšky miestnych daní*	50	2,84	■
3.03 Perspektíva rozvoja podnikania v najbližších rokoch*	6	3,06	■
3.04 Dane z nestavebných plôch	71	4,97	■
3.05 Dane zo stavebných pozemkov	37	5,36	■
3.06 Dane zo stavieb na bývanie a z doplnkových stavieb	40	4,39	■
3.07 Dane z poľno- a vodohospodárskych stavieb	54	4,70	■
3.08 Dane z priemyselných a administratívnych stavieb	44	4,52	■
3.09 Dane zo stavieb na ostatné podnikanie	28	5,28	■
3.10 Dane z bytov a nebytových priestorov	56	3,96	■
3.11 Dane z motorových vozidiel	62	3,10	■
3.12 Poplatky za komunálny odpad	45	4,66	■

## 4. pilier: Verejná správa 5 2,93 ■

	Pozícia	Skóre	
4.01 Plnenie úloh úradmi*	24	2,93	■
4.02 Byrokracia a prieťahy v konaní na úradoch*	14	2,79	■
4.03 Komunikácia s úradmi a dostupnosť informácií*	44	3,10	■
4.04 Elektronická komunikácia s úradmi*	46	2,67	■
4.05 Vymožitelnosť práva na okresnom súde*	8	2,79	■
4.06 Vplyv korupcie na rozhodnutia úradov*	24	3,00	■
4.07 Ochrana súkromného majetku*	46	2,78	■
4.08 Záujem štátu a štátnych inštitúcií o okres*	2	3,12	■
4.09 Vplyv činnosti úradov na podnikanie*	7	3,05	■
4.10 Hospodárenie miestnych samospráv*	4	3,27	■
4.11 Vplyv odborových zväzov na podnikanie*	1	3,28	■

## Subindex III: Technológie a infraštruktúra

	Pozícia	Skóre	
<b>5. pilier: Infraštruktúra</b>	<b>30</b>	<b>3,11</b>	■
5.01 Dostupnosť bánk	29	3,05	■
5.02 Dostupnosť pôšt	15	3,88	■
5.03 Kapacita zdravotníckych zariadení	35	3,72	■
5.04 Kvalita cestnej infraštruktúry*	5	2,95	■
5.05 Hustota diaľnic	21	1,00	■
5.06 Hustota ciest I. triedy	12	2,92	■
5.07 Hustota ciest II. triedy	19	3,80	■
5.08 Hustota ciest III. triedy	12	4,81	■
5.09 Vyťaženosť ciest	50	5,82	■

## 6. pilier: Technológie 18 3,67 ■

	Pozícia	Skóre	
6.01 Prílev zahraničných investícií	14	3,45	■
6.02 Úroveň technológií*	11	4,14	■
6.03 Schopnosť podnikov využiť najnovšie technológie*	12	4,67	■
6.04 Využívanie internetových služieb podnikmi*	56	5,32	■
6.05 Informovanosť o ponuke tovarov a služieb*	39	4,51	■
6.06 Využívanie osobných motorových vozidiel	27	4,50	■
6.07 Využívanie nákladných motorových vozidiel	75	1,39	■
6.08 Využívanie technických motorových vozidiel	73	1,62	■

## Subindex IV: Vzdelávanie a ľudské zdroje

	Pozícia	Skóre	
<b>7. pilier: Ľudské zdroje</b>	<b>13</b>	<b>4,15</b>	■
7.01 Dĺžka života	62	2,54	■
7.02 Prírodný prírastok obyvateľstva	57	3,59	■
7.03 Index starnutia	46	2,61	■
7.04 Miera evidovanej nezamestnanosti	8	4,32	■
7.05 Vnímanie nezamestnanosti*	7	4,23	■
7.06 Podiel dlhodobo uchádzajúcich sa o zamestnanie	5	5,82	■
7.07 Veková štruktúra uchádzačov o zamestnanie	22	4,03	■
7.08 Dostupnosť voľnej pracovnej sily*	66	3,78	■
7.09 Dynamika trhu práce	3	5,78	■
7.10 Pracovné pozície v oblasti služieb	26	3,98	■
7.11 Pracovné pozície v oblasti priemyslu	35	3,69	■
7.12 Nekvalifikované pracovné pozície	77	1,52	■
7.13 Migrácia kvalifikovanej pracovnej sily*	12	3,32	■
7.14 Saldo sfahovania	5	4,75	■
7.15 Priemerná mesačná mzda	23	4,45	■
7.16 Mzdové očakávania uchádzačov o zamestnanie*	12	3,33	■
7.17 Disciplína a pracovitosť zamestnancov*	79	3,67	■
7.18 Doba pracovnej neschopnosti	42	3,10	■
7.19 Motivácia zamestnancov k produktívnejšej práci*	46	4,53	■
7.20 Spravodlivosť výberu zamestnancov vo firmách*	27	3,96	■

## 8. pilier: Vzdelávanie 12 3,42 ■

	Pozícia	Skóre	
8.01 Úroveň vzdelania*	12	4,05	■
8.02 Znalosť cudzích jazykov*	10	3,29	■
8.03 Úspešnosť žiakov na maturite – slovenský jazyk	70	2,37	■
8.04 Úspešnosť žiakov na maturite – matematika	24	3,24	■
8.05 Počet žiakov stredných škôl	55	3,72	■
8.06 Úspešnosť žiakov v Monitore 9 – slovenský jazyk	53	2,45	■
8.07 Úspešnosť žiakov v Monitore 9 – matematika	63	3,17	■
8.08 Počet žiakov základných škôl	45	3,94	■
8.09 Prepojenie odborných škôl s trhom práce*	9	3,02	■
8.10 Kvalifikácia uchádzačov o zamestnanie*	9	3,39	■
8.11 Dostupnosť vysokokvalifikovanej pracovnej sily	1	5,11	■
8.12 Dostupnosť kvalifikovanej pracovnej sily	8	3,83	■
8.13 Dostupnosť nekvalifikovanej pracovnej sily	15	4,45	■

- Výrazná konkurenčná **výhoda** okresu
- Výrazná konkurenčná **nevýhoda** okresu
- Nie je výraznou výhodou/nevýhodou okresu

\* Údaje na základe Prieskumu názorov riadiacich pracovníkov