

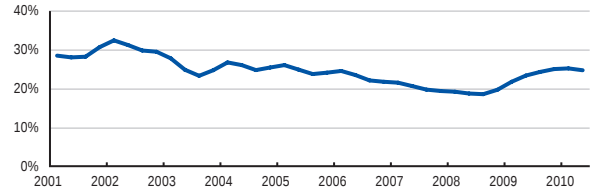
Kežmarok

Všeobecné informácie

EČV	KK
Počet obyvateľov	67 499
Rozloha	840 km ²
Hustota zaľudnenia	81 ob. / km ²
Počet pracujúcich	13 596 (19,9 %)
Nezamestnanosť	24,7 %

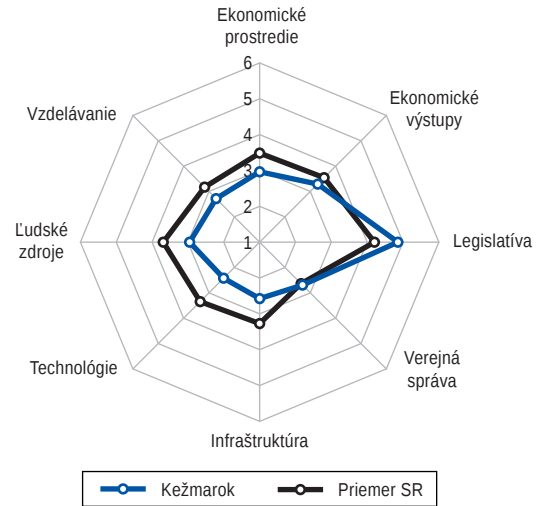


Miera evidovanej nezamestnanosti

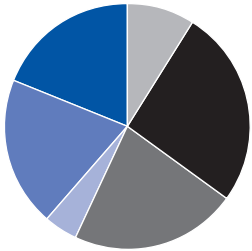


Index regionálneho podnikateľského prostredia (IRPP)

	Pozícia (1-79)	Skóre (1-6)	SR
IRPP	64	2,98	3,43
Subindex I: Ekonomická aktivita	56	3,14	3,51
1. pilier: Ekonomické prostredie	61	2,96	3,48
2. pilier: Ekonomické výstupy	47	3,28	3,53
Subindex II: Verejná správa a legislatíva	7	3,64	3,32
3. pilier: Legislatíva	7	4,84	4,19
4. pilier: Verejná správa	32	2,69	2,63
Subindex III: Technológie a infraštruktúra	72	2,50	3,30
5. pilier: Infraštruktúra	71	2,57	3,26
6. pilier: Technológie	69	2,42	3,34
Subindex IV: Vzdelávanie a ľudské zdroje	72	2,87	3,43
7. pilier: Ľudské zdroje	66	2,95	3,68
8. pilier: Vzdelávanie	70	2,71	3,16



Štruktúra podnikateľského sektora

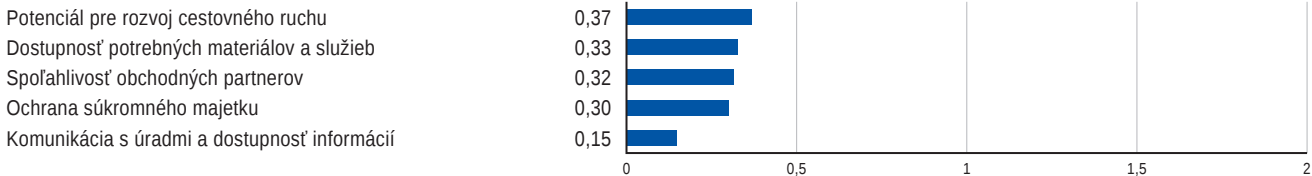


Poľnohospodárstvo	9,1 %
Ťažký priemysel	26,0 %
Ľahký priemysel	22,1 %
Stavebníctvo	4,5 %
Obchod a doprava	19,5 %
Ostatné služby	18,9 %

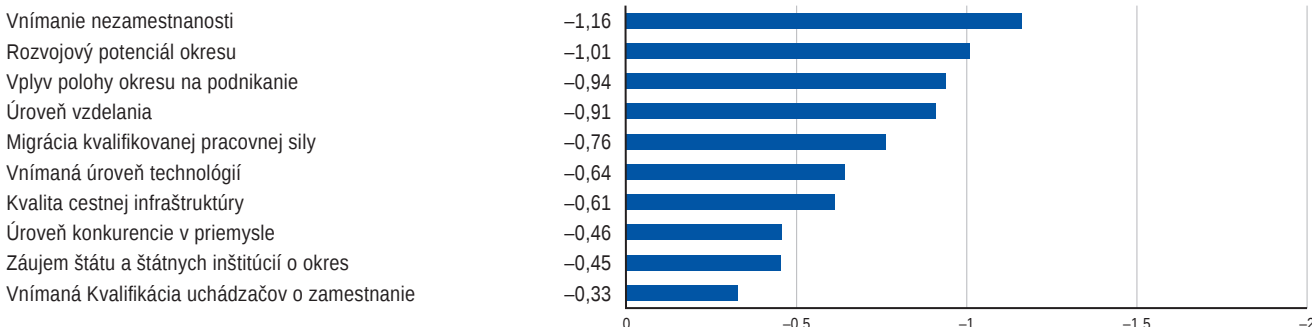
Top 5 zamestnávateľov

Názov spoločnosti	Počet zamestnancov
Consumer Finance Holding, a.s.	393
Hengstler, s.r.o.	356
TREVES Slovakia, s.r.o.	330
Tatranská mliekareň, a.s.	268
C.I.M.A. Slovakia, s.r.o.	150

Najväčšie konkurenčné výhody



Najväčšie bariéry rozvoja podnikania



Indikátory IRPP

Subindex I: Ekonomická aktivita

	Pozícia	Skóre	
1. pilier: Ekonomické prostredie	61	2,96	■
1.01 Hustota zaľudnenia	56	2,53	■
1.02 Urbanizácia	66	3,71	■
1.03 Vplyv polohy okresu na podnikanie*	62	2,10	■
1.04 Vplyv prírodných podmienok na podnikanie*	71	3,11	■
1.05 Výmera poľnohospodárskej pôdy	47	3,91	■
1.06 Súčasné podmienky na podnikanie*	67	2,34	■
1.07 Zmena podmienok na podnikanie za posledné roky*	33	2,51	■
1.08 Bariéry pri zlepšovaní podmienok na podnikanie*	52	2,27	■
1.09 Dopad výšky minimálnej mzdy na podnikanie*	60	2,62	■
1.10 Dopad šedej ekonomiky na podnikanie*	30	2,69	■
1.11 Úroveň konkurencie v službách*	55	3,18	■
1.12 Úroveň konkurencie v priemysle*	65	2,68	■
1.13 Spôhlivosť obchodných partnerov*	19	3,84	■
1.14 Dostupnosť finančných a kapitálových zdrojov*	63	2,72	■
1.15 Dostupnosť potrebných materiálov a služieb*	24	4,42	■
1.16 Rozvojový potenciál okresu*	73	1,77	■
1.17 Potenciál pre rozvoj cestovného ruchu*	19	4,35	■
1.18 Ekonomicky aktívne obyvateľstvo	70	3,49	■
1.19 Čerpanie sociálnych dávok	71	2,03	■
1.20 Zastúpenie zahraničných podnikov	57	3,17	■
1.21 Zastúpenie medzinárodných podnikov	64	3,90	■

2. pilier: Ekonomické výstupy

	Pozícia	Skóre	
2. pilier: Ekonomické výstupy	47	3,28	■
2.01 Stavebná produkcia	65	2,68	■
2.02 Stavebná produkcia bytov	24	4,00	■
2.03 Vyprodukovaná pridaná hodnota	48	3,22	■
2.04 Produktivita zamestnancov	38	3,42	■
2.05 Rozvinutosť priemyslu	61	3,08	■
2.06 Ekologickosť produkcie	42	4,01	■
2.07 Znečistenie ovzdušia	16	4,99	■
2.08 Turistická aktivita	22	3,91	■
2.09 Turistická atraktivita	30	2,46	■
2.10 Ziskovosť a produktivita podnikov*	58	3,36	■
2.11 Miera korupcie medzi súkromnými podnikmi*	34	2,98	■
2.12 Rozvojový potenciál podnikov*	61	3,57	■

Subindex II: Verejná správa a legislatíva

	Pozícia	Skóre	
3. pilier: Legislatíva	7	4,84	■
3.01 Bariéry pri rozvoji podnikov*	44	3,14	■
3.02 Vnímanie výšky miestnych daní*	19	3,11	■
3.03 Perspektíva rozvoja podnikania v najbližších rokoch*	47	2,66	■
3.04 Dane z nestavebných plôch	9	5,68	■
3.05 Dane zo stavebných pozemkov	19	5,58	■
3.06 Dane zo stavieb na bývanie a z doplnkových stavieb	29	4,53	■
3.07 Dane z poľno- a vodohospodárskych stavieb	36	5,15	■
3.08 Dane z priemyselných a administratívnych stavieb	16	5,28	■
3.09 Dane zo stavieb na ostatné podnikanie	22	5,35	■
3.10 Dane z bytov a nebytových priestorov	14	5,42	■
3.11 Dane z motorových vozidiel	1	5,99	■
3.12 Poplatky za komunálny odpad	40	4,80	■
4. pilier: Verejná správa	32	2,69	■
4.01 Plnenie úloh úradmi*	17	3,00	■
4.02 Byrokracia a prieťahy v konaní na úradoch*	36	2,62	■
4.03 Komunikácia s úradmi a dostupnosť informácií*	18	3,31	■
4.04 Elektronická komunikácia s úradmi*	64	2,49	■
4.05 Vymožitelnosť práva na okresnom súde*	36	2,28	■
4.06 Vplyv korupcie na rozhodnutia úradov*	24	3,00	■
4.07 Ochrana súkromného majetku*	3	3,20	■
4.08 Záujem štátu a štátnych inštitúcií o okres*	69	1,82	■
4.09 Vplyv činnosti úradov na podnikanie*	31	2,70	■
4.10 Hospodárenie miestnych samospráv*	65	2,49	■
4.11 Vplyv odborových zväzov na podnikanie*	8	3,00	■

Subindex III: Technológie a infraštruktúra

	Pozícia	Skóre	
5. pilier: Infraštruktúra	71	2,57	■
5.01 Dostupnosť bánk	55	2,45	■
5.02 Dostupnosť pôst	64	3,09	■
5.03 Kapacita zdravotníckych zariadení	59	3,13	■
5.04 Kvalita cestnej infraštruktúry*	67	1,80	■
5.05 Hustota diaľnic	21	1,00	■
5.06 Hustota ciest I. triedy	71	1,77	■
5.07 Hustota ciest II. triedy	44	3,30	■
5.08 Hustota ciest III. triedy	61	3,58	■
5.09 Vyťaženosť ciest	44	5,84	■

6. pilier: Technológie

	Pozícia	Skóre	
6. pilier: Technológie	69	2,42	■
6.01 Prílev zahraničných investícií	65	1,41	■
6.02 Úroveň technológií*	65	2,42	■
6.03 Schopnosť podnikov využiť najnovšie technológie*	54	4,20	■
6.04 Využívanie internetových služieb podnikmi*	46	5,43	■
6.05 Informovanosť o ponuke tovarov a služieb*	49	4,41	■
6.06 Využívanie osobných motorových vozidiel	78	2,28	■
6.07 Využívanie nákladných motorových vozidiel	34	3,42	■
6.08 Využívanie technických motorových vozidiel	24	3,61	■

Subindex IV: Vzdelávanie a ľudské zdroje

	Pozícia	Skóre	
7. pilier: Ľudské zdroje	66	2,95	■
7.01 Dĺžka života	75	1,78	■
7.02 Prírodný prírastok obyvateľstva	1	5,90	■
7.03 Index starnutia	2	5,27	■
7.04 Miera evidovanej nezamestnanosti	76	1,60	■
7.05 Vnímanie nezamestnanosti*	70	1,63	■
7.06 Podiel dlhodobo uchádzajúcich sa o zamestnanie	76	2,22	■
7.07 Veková štruktúra uchádzačov o zamestnanie	20	4,11	■
7.08 Dostupnosť voľnej pracovnej sily*	61	3,86	■
7.09 Dynamika trhu práce	75	2,44	■
7.10 Pracovné pozície v oblasti služieb	49	3,33	■
7.11 Pracovné pozície v oblasti priemyslu	30	3,87	■
7.12 Nekvalifikované pracovné pozície	71	2,11	■
7.13 Migrácia kvalifikovanej pracovnej sily*	71	1,77	■
7.14 Saldo sfahovania	35	3,93	■
7.15 Priemerná mesačná mzda	51	3,78	■
7.16 Mzdové očakávania uchádzačov o zamestnanie*	21	3,28	■
7.17 Disciplína a pracovitnosť zamestnancov*	68	3,91	■
7.18 Doba pracovnej neschopnosti	64	2,68	■
7.19 Motivácia zamestnancov k produktívnejšej práci*	78	3,96	■
7.20 Spravodlivosť výberu zamestnancov vo firmách*	57	3,52	■

8. pilier: Vzdelávanie

	Pozícia	Skóre	
8. pilier: Vzdelávanie	70	2,71	■
8.01 Úroveň vzdelania*	78	2,29	■
8.02 Znalosť cudzích jazykov*	51	2,61	■
8.03 Úspešnosť žiakov na maturite – slovenský jazyk	58	2,81	■
8.04 Úspešnosť žiakov na maturite – matematika	78	1,52	■
8.05 Počet žiakov stredných škôl	52	3,74	■
8.06 Úspešnosť žiakov v Monitore 9 – slovenský jazyk	50	2,56	■
8.07 Úspešnosť žiakov v Monitore 9 – matematika	61	3,17	■
8.08 Počet žiakov základných škôl	5	4,83	■
8.09 Prepojenie odborných škôl s trhom práce*	45	2,47	■
8.10 Kvalifikácia uchádzačov o zamestnanie*	65	2,59	■
8.11 Dostupnosť vysokokvalifikovanej pracovnej sily	14	3,47	■
8.12 Dostupnosť kvalifikovanej pracovnej sily	43	2,58	■
8.13 Dostupnosť nekvalifikovanej pracovnej sily	77	1,24	■

- Výrazná konkurenčná **výhoda** okresu
- Výrazná konkurenčná **nevýhoda** okresu
- Nie je výraznou výhodou/nevýhodou okresu

* Údaje na základe Prieskumu názorov riadiacich pracovníkov