

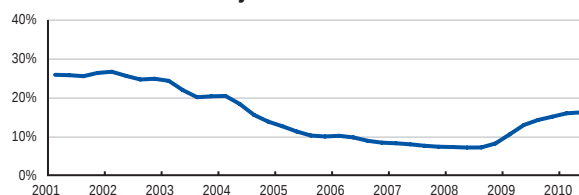
Komárno

Všeobecné informácie

EČV	KN
Počet obyvateľov	106 645
Rozloha	1 100 km ²
Hustota zaľudnenia	97 ob. / km ²
Počet pracujúcich	37 869 (35,5 %)
Nezamestnanosť	16,2 %

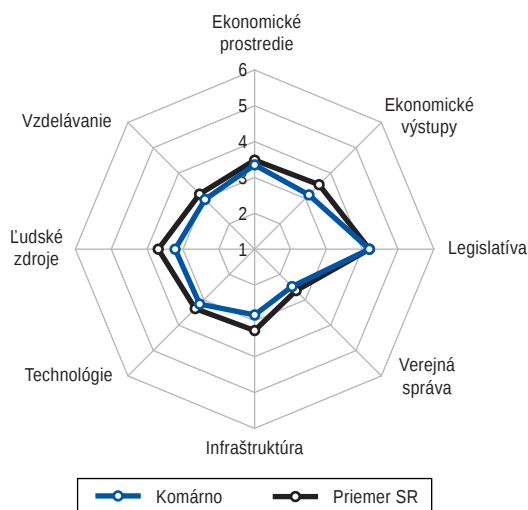


Miera evidovanej nezamestnanosti

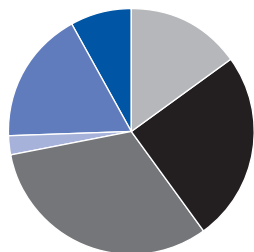


Index regionálneho podnikateľského prostredia (IRPP)

	Pozícia (1-79)	Skóre (1-6)	SR
IRPP	53	3,14	3,43
Subindex I: Ekonomická aktivita	49	3,23	3,51
1. pilier: Ekonomické prostredie	46	3,34	3,48
2. pilier: Ekonomické výstupy	54	3,13	3,53
Subindex II: Verejná správa a legislatíva	54	3,23	3,32
3. pilier: Legislatíva	44	4,19	4,19
4. pilier: Verejná správa	72	2,47	2,63
Subindex III: Technológie a infraštruktúra	46	2,98	3,30
5. pilier: Infraštruktúra	42	2,83	3,26
6. pilier: Technológie	47	3,16	3,34
Subindex IV: Vzdelávanie a ľudské zdroje	58	3,12	3,43
7. pilier: Ľudské zdroje	60	3,21	3,68
8. pilier: Vzdelávanie	61	2,95	3,16



Štruktúra podnikateľského sektora

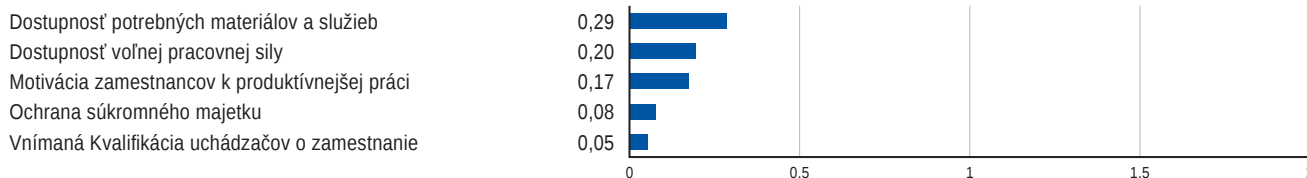


Poľnohospodárstvo	15,3 %
Ťažký priemysel	25,0 %
Ľahký priemysel	32,0 %
Stavebníctvo	2,5 %
Obchod a doprava	17,4 %
Ostatné služby	7,9 %

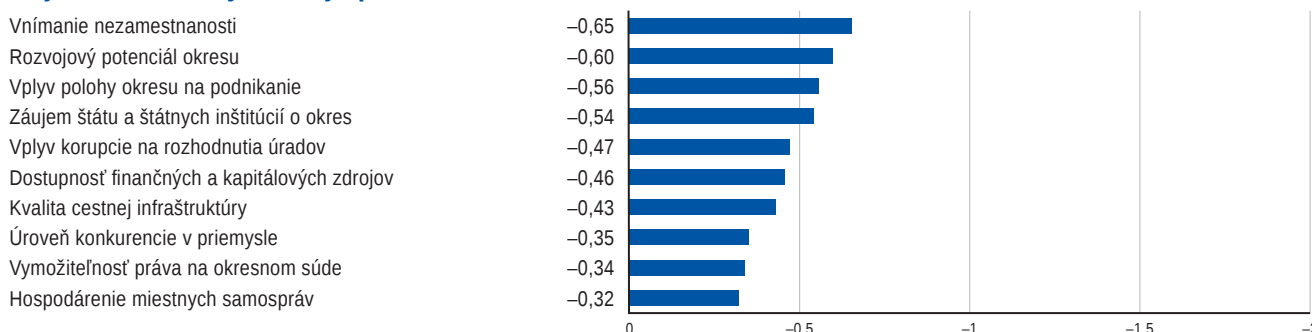
Top 5 zamestnávateľov

Názov spoločnosti	Počet zamestnancov
Kromberg & Schubert, s.r.o.	2 027
Heineken Slovensko, a.s.	741
EUROOBUV, s.r.o.	488
Nuritech SK, s.r.o.	280
FERPLAST Slovakia, s.r.o.	208

Najväčšie konkurenčné výhody



Najväčšie bariéry rozvoja podnikania



Indikátory IRPP

Subindex I: Ekonomická aktivita

	Pozícia	Skóre	
1. pilier: Ekonomické prostredie	46	3,34	■
1.01 Hustota zaľudnenia	41	2,71	■
1.02 Urbanizácia	41	4,41	■
1.03 Vplyv polohy okresu na podnikanie*	48	2,58	■
1.04 Vplyv prírodných podmienok na podnikanie*	43	4,21	■
1.05 Výmera poľnohospodárskej pôdy	4	5,81	■
1.06 Súčasné podmienky na podnikanie*	44	2,59	■
1.07 Zmena podmienok na podnikanie za posledné roky*	73	2,08	■
1.08 Bariéry pri zlepšovaní podmienok na podnikanie*	44	2,36	■
1.09 Dopad výšky minimálnej mzdy na podnikanie*	27	3,03	■
1.10 Dopad šedej ekonomiky na podnikanie*	53	2,55	■
1.11 Úroveň konkurencie v službách*	47	3,39	■
1.12 Úroveň konkurencie v priemysle*	61	2,89	■
1.13 Spôhlivosť obchodných partnerov*	56	3,51	■
1.14 Dostupnosť finančných a kapitálových zdrojov*	77	2,49	■
1.15 Dostupnosť potrebných materiálov a služieb*	28	4,40	■
1.16 Rozvojový potenciál okresu*	60	2,32	■
1.17 Potenciál pre rozvoj cestovného ruchu*	55	3,82	■
1.18 Ekonomicky aktívne obyvateľstvo	52	3,93	■
1.19 Čerpanie sociálnych dávok	48	3,14	■
1.20 Zastúpenie zahraničných podnikov	1	5,89	■
1.21 Zastúpenie medzinárodných podnikov	14	5,34	■

2. pilier: Ekonomické výstupy

	Pozícia	Skóre	
2. pilier: Ekonomické výstupy	54	3,13	■
2.01 Stavebná produkcia	58	2,84	■
2.02 Stavebná produkcia bytov	46	3,40	■
2.03 Vyprodukovaná pridaná hodnota	41	3,31	■
2.04 Produktivita zamestnancov	46	3,16	■
2.05 Rozvinutosť priemyslu	42	3,93	■
2.06 Ekologickosť produkcie	26	4,70	■
2.07 Znečistenie ovzdušia	12	5,09	■
2.08 Turistická aktivita	57	2,42	■
2.09 Turistická atraktivita	56	1,80	■
2.10 Ziskovosť a produktivita podnikov*	75	2,93	■
2.11 Miera korupcie medzi súkromnými podnikmi*	54	2,84	■
2.12 Rozvojový potenciál podnikov*	68	3,45	■

Subindex II: Verejná správa a legislatíva

	Pozícia	Skóre	
3. pilier: Legislatíva	44	4,19	■
3.01 Bariéry pri rozvoji podnikov*	77	2,59	■
3.02 Vnímanie výšky miestnych daní*	49	2,85	■
3.03 Perspektíva rozvoja podnikania v najbližších rokoch*	76	2,38	■
3.04 Dane z nestavebných plôch	60	5,10	■
3.05 Dane zo stavebných pozemkov	23	5,56	■
3.06 Dane zo stavieb na bývanie a z doplnkových stavieb	61	3,88	■
3.07 Dane z poľno- a vodohospodárskych stavieb	59	4,37	■
3.08 Dane z priemyselných a administratívnych stavieb	30	4,99	■
3.09 Dane zo stavieb na ostatné podnikanie	49	5,00	■
3.10 Dane z bytov a nebytových priestorov	60	3,59	■
3.11 Dane z motorových vozidiel	55	3,28	■
3.12 Poplatky za komunálny odpad	14	5,44	■
4. pilier: Verejná správa	72	2,47	■
4.01 Plnenie úloh úradmi*	29	2,90	■
4.02 Byrokracia a prieťahy v konaní na úradoch*	67	2,39	■
4.03 Komunikácia s úradmi a dostupnosť informácií*	35	3,15	■
4.04 Elektronická komunikácia s úradmi*	40	2,79	■
4.05 Vymožitelnosť práva na okresnom súde*	61	2,04	■
4.06 Vplyv korupcie na rozhodnutia úradov*	79	2,32	■
4.07 Ochrana súkromného majetku*	22	2,96	■
4.08 Záujem štátu a štátnych inštitúcií o okres*	72	1,73	■
4.09 Vplyv činnosti úradov na podnikanie*	55	2,55	■
4.10 Hospodárenie miestnych samospráv*	74	2,38	■
4.11 Vplyv odborových zväzov na podnikanie*	38	2,64	■

Subindex III: Technológie a infraštruktúra

	Pozícia	Skóre	
5. pilier: Infraštruktúra	42	2,83	■
5.01 Dostupnosť bánk	26	3,06	■
5.02 Dostupnosť pôšt	43	3,47	■
5.03 Kapacita zdravotníckych zariadení	57	3,30	■
5.04 Kvalita cestnej infraštruktúry*	53	2,04	■
5.05 Hustota diaľnic	21	1,00	■
5.06 Hustota ciest I. triedy	36	2,48	■
5.07 Hustota ciest II. triedy	42	3,33	■
5.08 Hustota ciest III. triedy	43	4,26	■
5.09 Vyťaženosť ciest	52	5,81	■

6. pilier: Technológie

	Pozícia	Skóre	
6. pilier: Technológie	47	3,16	■
6.01 Prílev zahraničných investícií	49	2,23	■
6.02 Úroveň technológií*	44	3,04	■
6.03 Schopnosť podnikov využiť najnovšie technológie*	63	4,30	■
6.04 Využívanie internetových služieb podnikmi*	29	5,54	■
6.05 Informovanosť o ponuke tovarov a služieb*	40	4,51	■
6.06 Využívanie osobných motorových vozidiel	22	4,61	■
6.07 Využívanie nákladných motorových vozidiel	28	3,53	■
6.08 Využívanie technických motorových vozidiel	29	3,43	■

Subindex IV: Vzdelávanie a ľudské zdroje

	Pozícia	Skóre	
7. pilier: Ľudské zdroje	60	3,21	■
7.01 Dĺžka života	69	2,26	■
7.02 Prírodný prírastok obyvateľstva	75	2,24	■
7.03 Index starnutia	66	2,26	■
7.04 Miera evidovanej nezamestnanosti	50	2,64	■
7.05 Vnímanie nezamestnanosti*	54	2,28	■
7.06 Podiel dlhodobo uchádzajúcich sa o zamestnanie	40	4,27	■
7.07 Veková štruktúra uchádzačov o zamestnanie	77	1,78	■
7.08 Dostupnosť voľnej pracovnej sily*	37	4,10	■
7.09 Dynamika trhu práce	46	4,06	■
7.10 Pracovné pozície v oblasti služieb	36	3,61	■
7.11 Pracovné pozície v oblasti priemyslu	23	4,35	■
7.12 Nekvalifikované pracovné pozície	44	4,22	■
7.13 Migrácia kvalifikovanej pracovnej sily*	40	2,60	■
7.14 Saldo sfahovania	16	4,18	■
7.15 Priemerná mesačná mzda	62	3,18	■
7.16 Mzdové očakávania uchádzačov o zamestnanie*	53	3,03	■
7.17 Disciplína a pracovitosť zamestnancov*	74	3,84	■
7.18 Doba pracovnej neschopnosti	20	3,60	■
7.19 Motivácia zamestnancov k produktívnejšej práci*	41	4,56	■
7.20 Spravidlivosť výberu zamestnancov vo firmách*	56	3,54	■

8. pilier: Vzdelávanie

	Pozícia	Skóre	
8. pilier: Vzdelávanie	61	2,95	■
8.01 Úroveň vzdelania*	48	3,35	■
8.02 Znalosť cudzích jazykov*	31	2,91	■
8.03 Úspešnosť žiakov na maturite – slovenský jazyk	75	2,18	■
8.04 Úspešnosť žiakov na maturite – matematika	15	3,57	■
8.05 Počet žiakov stredných škôl	59	3,68	■
8.06 Úspešnosť žiakov v Monitore 9 – slovenský jazyk	77	1,22	■
8.07 Úspešnosť žiakov v Monitore 9 – matematika	69	2,82	■
8.08 Počet žiakov základných škôl	70	3,72	■
8.09 Prepojenie odborných škôl s trhom práce*	51	2,38	■
8.10 Kvalifikácia uchádzačov o zamestnanie*	27	3,11	■
8.11 Dostupnosť vysokokvalifikovanej pracovnej sily	5	4,14	■
8.12 Dostupnosť kvalifikovanej pracovnej sily	38	2,70	■
8.13 Dostupnosť nekvalifikovanej pracovnej sily	54	2,86	■

- Výrazná konkurenčná **výhoda** okresu
- Výrazná konkurenčná **nevýhoda** okresu
- Nie je výraznou výhodou/nevýhodou okresu

* Údaje na základe Prieskumu názorov riadiacich pracovníkov