

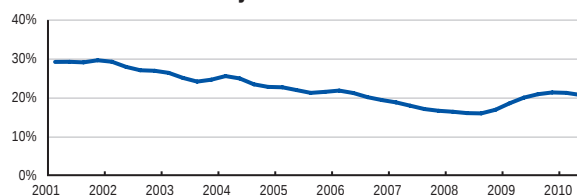
Košice – okolie

Všeobecné informácie

EČV	KS
Počet obyvateľov	113 971
Rozloha	1 533 km ²
Hustota zaľudnenia	75 ob. / km ²
Počet pracujúcich	18 080 (15,7 %)
Nezamestnanosť	20,7 %

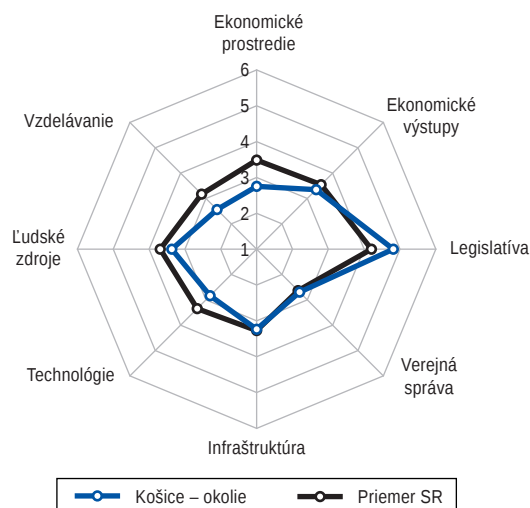


Miera evidovanej nezamestnanosti

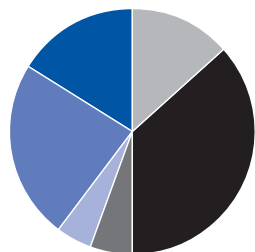


Index regionálneho podnikateľského prostredia (IRPP)

	Pozícia (1–79)	Skóre (1–6)	SR
IRPP	51	3,15	3,43
Subindex I: Ekonomická aktivita	59	3,07	3,51
1. pilier: Ekonomické prostredie	78	2,74	3,48
2. pilier: Ekonomické výstupy	44	3,34	3,53
Subindex II: Verejná správa a legislatíva	9	3,62	3,32
3. pilier: Legislatíva	9	4,80	4,19
4. pilier: Verejná správa	31	2,69	2,63
Subindex III: Technológie a infraštruktúra	40	3,04	3,30
5. pilier: Infraštruktúra	29	3,23	3,26
6. pilier: Technológie	60	2,83	3,34
Subindex IV: Vzdelávanie a ľudské zdroje	59	3,08	3,43
7. pilier: Ľudské zdroje	49	3,36	3,68
8. pilier: Vzdelávanie	75	2,56	3,16



Štruktúra podnikateľského sektora

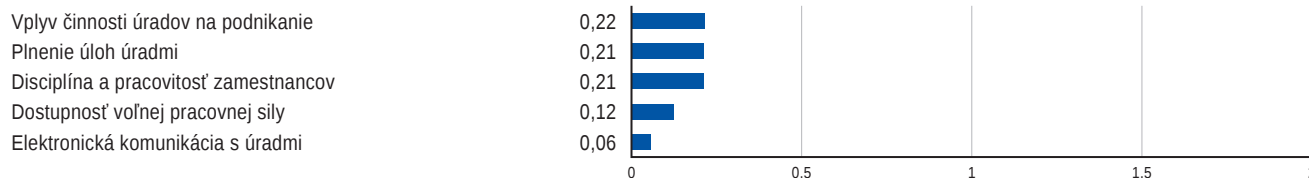


Poľnohospodárstvo	13,6 %
Ťažký priemysel	36,6 %
Ľahký priemysel	5,5 %
Stavebníctvo	4,6 %
Obchod a doprava	23,5 %
Ostatné služby	16,1 %

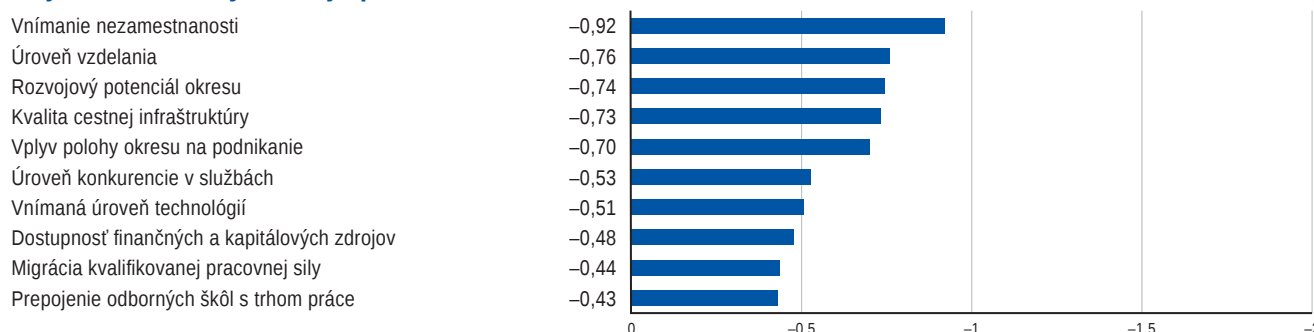
Top 5 zamestnávateľov

Názov spoločnosti	Počet zamestnancov
ČaSS, s.r.o.	1 060
Molex Slovakia, a.s.	924
GETRAG FORD Transmissions Slovakia, s.r.o.	736
Východoslovenské stavebné hmoty, a.s.	573
VSH Trans, s.r.o.	264

Najväčšie konkurenčné výhody



Najväčšie bariéry rozvoja podnikania



Indikátory IRPP

Subindex I: Ekonomická aktivita

		Pozícia	Skóre	
1. pilier: Ekonomické prostredie		78	2,74	■
1.01	Hustota zaľudnenia	60	2,45	■
1.02	Urbanizácia	79	1,41	■
1.03	Vplyv polohy okresu na podnikanie*	56	2,42	■
1.04	Vplyv prírodných podmienok na podnikanie*	44	4,18	■
1.05	Výmera poľnohospodárskej pôdy	32	4,56	■
1.06	Súčasný podmienky na podnikanie*	72	2,27	■
1.07	Zmena podmienok na podnikanie za posledné roky*	78	1,96	■
1.08	Bariéry pri zlepšovaní podmienok na podnikanie*	75	1,85	■
1.09	Dopad výšky minimálnej mzdy na podnikanie*	46	2,80	■
1.10	Dopad šedej ekonomiky na podnikanie*	52	2,55	■
1.11	Úroveň konkurencie v službách*	69	2,84	■
1.12	Úroveň konkurencie v priemysle*	62	2,86	■
1.13	Spôhlivosť obchodných partnerov*	76	3,20	■
1.14	Dostupnosť finančných a kapitálových zdrojov*	78	2,47	■
1.15	Dostupnosť potrebných materiálov a služieb*	78	3,61	■
1.16	Rozvojový potenciál okresu*	63	2,14	■
1.17	Potenciál pre rozvoj cestovného ruchu*	51	3,84	■
1.18	Ekonomicky aktívne obyvateľstvo	76	3,21	■
1.19	Čerpanie sociálnych dávok	67	2,20	■
1.20	Zastúpenie zahraničných podnikov	44	3,46	■
1.21	Zastúpenie medzinárodných podnikov	34	4,92	■

2. pilier: Ekonomické výstupy

		Pozícia	Skóre	
2. pilier: Ekonomické výstupy		44	3,34	■
2.01	Stavebná produkcia	71	2,56	■
2.02	Stavebná produkcia bytov	32	3,77	■
2.03	Vyprodukovaná pridaná hodnota	10	4,49	■
2.04	Produktivita zamestnancov	17	4,01	■
2.05	Rozvinutosť priemyslu	66	2,73	■
2.06	Ekologickosť produkcie	46	3,82	■
2.07	Znečistenie ovzdušia	36	4,74	■
2.08	Turistická aktivita	59	2,41	■
2.09	Turistická atraktivita	64	1,69	■
2.10	Ziskovosť a produktivita podnikov*	76	2,91	■
2.11	Miera korupcie medzi súkromnými podnikmi*	27	3,00	■
2.12	Rozvojový potenciál podnikov*	73	3,33	■

Subindex II: Verejná správa a legislatíva

3. pilier: Legislatíva

		Pozícia	Skóre	
3. pilier: Legislatíva		9	4,80	■
3.01	Bariéry pri rozvoji podnikov*	61	2,96	■
3.02	Vnímanie výšky miestnych daní*	78	2,26	■
3.03	Perspektíva rozvoja podnikania v najbližších rokoch*	75	2,38	■
3.04	Dane z nestavebných plôch	43	5,36	■
3.05	Dane zo stavebných pozemkov	4	5,83	■
3.06	Dane zo stavieb na bývanie a z doplnkových stavieb	5	5,47	■
3.07	Dane z poľno- a vodohospodárskych stavieb	4	5,73	■
3.08	Dane z priemyselných a administratívnych stavieb	1	5,90	■
3.09	Dane zo stavieb na ostatné podnikanie	2	5,78	■
3.10	Dane z bytov a nebytových priestorov	15	5,41	■
3.11	Dane z motorových vozidiel	14	5,23	■
3.12	Poplatky za komunálny odpad	48	4,59	■

4. pilier: Verejná správa

		Pozícia	Skóre	
4. pilier: Verejná správa		31	2,69	■
4.01	Plnenie úloh úradmi*	8	3,18	■
4.02	Byrokracia a prieťahy v konaní na úradoch*	33	2,64	■
4.03	Komunikácia s úradmi a dostupnosť informácií*	50	3,06	■
4.04	Elektronická komunikácia s úradmi*	24	2,94	■
4.05	Vymožitelnosť práva na okresnom súde*	28	2,36	■
4.06	Vplyv korupcie na rozhodnutia úradov*	70	2,63	■
4.07	Ochrana súkromného majetku*	73	2,42	■
4.08	Záujem štátu a štátnych inštitúcií o okres*	41	2,25	■
4.09	Vplyv činnosti úradov na podnikanie*	6	3,06	■
4.10	Hospodárenie miestnych samospráv*	31	2,79	■
4.11	Vplyv odborových zväzov na podnikanie*	13	2,89	■

Subindex III: Technológie a infraštruktúra

5. pilier: Infraštruktúra

		Pozícia	Skóre	
5. pilier: Infraštruktúra		29	3,23	■
5.01	Dostupnosť bánk	77	1,76	■
5.02	Dostupnosť pôšt	51	3,30	■
5.03	Kapacita zdravotníckych zariadení	68	1,00	■
5.04	Kvalita cestnej infraštruktúry*	71	1,71	■
5.05	Hustota diaľnic	20	3,72	■
5.06	Hustota ciest I. triedy	55	2,05	■
5.07	Hustota ciest II. triedy	47	3,25	■
5.08	Hustota ciest III. triedy	24	4,62	■
5.09	Vytaženosť ciest	31	5,89	■

6. pilier: Technológie

		Pozícia	Skóre	
6. pilier: Technológie		60	2,83	■
6.01	Prílev zahraničných investícií	54	2,06	■
6.02	Úroveň technológií*	61	2,67	■
6.03	Schopnosť podnikov využiť najnovšie technológie*	70	3,98	■
6.04	Využívanie internetových služieb podnikmi*	61	5,29	■
6.05	Informovanosť o ponuke tovarov a služieb*	60	4,34	■
6.06	Využívanie osobných motorových vozidiel	57	3,62	■
6.07	Využívanie nákladných motorových vozidiel	36	3,27	■
6.08	Využívanie technických motorových vozidiel	32	3,24	■

Subindex IV: Vzdelávanie a ľudské zdroje

7. pilier: Ľudské zdroje

		Pozícia	Skóre	
7. pilier: Ľudské zdroje		49	3,36	■
7.01	Dĺžka života	70	2,24	■
7.02	Prírodný prírastok obyvateľstva	13	4,98	■
7.03	Index starnutia	9	3,96	■
7.04	Miera evidovanej nezamestnanosti	64	1,93	■
7.05	Vnímanie nezamestnanosti*	61	1,96	■
7.06	Podiel dlhodobo uchádzajúcich sa o zamestnanie	73	2,61	■
7.07	Veková štruktúra uchádzačov o zamestnanie	38	3,44	■
7.08	Dostupnosť voľnej pracovnej sily*	45	4,00	■
7.09	Dynamika trhu práce	66	2,98	■
7.10	Pracovné pozície v oblasti služieb	1	6,00	■
7.11	Pracovné pozície v oblasti priemyslu	1	6,00	■
7.12	Nekvalifikované pracovné pozície	1	6,00	■
7.13	Migrácia kvalifikovanej pracovnej sily*	48	2,26	■
7.14	Saldo sfahovania	10	4,47	■
7.15	Priemerná mesačná mzda	30	4,34	■
7.16	Mzdové očakávania uchádzačov o zamestnanie*	27	3,20	■
7.17	Disciplína a pracovitnosť zamestnancov*	36	4,25	■
7.18	Doba pracovnej neschopnosti	25	3,42	■
7.19	Motivácia zamestnancov k produktívnejšej práci*	71	4,18	■
7.20	Spravodlivosť výberu zamestnancov vo firmách*	70	3,20	■

8. pilier: Vzdelávanie

		Pozícia	Skóre	
8. pilier: Vzdelávanie		75	2,56	■
8.01	Úroveň vzdelania*	74	2,53	■
8.02	Znalosť cudzích jazykov*	61	2,39	■
8.03	Úspešnosť žiakov na maturite – slovenský jazyk	63	2,66	■
8.04	Úspešnosť žiakov na maturite – matematika	70	2,32	■
8.05	Počet žiakov stredných škôl	79	1,74	■
8.06	Úspešnosť žiakov v Monitore 9 – slovenský jazyk	41	2,73	■
8.07	Úspešnosť žiakov v Monitore 9 – matematika	66	3,08	■
8.08	Počet žiakov základných škôl	77	2,51	■
8.09	Prepojenie odborných škôl s trhom práce*	74	2,14	■
8.10	Kvalifikácia uchádzačov o zamestnanie*	66	2,58	■
8.11	Dostupnosť vysokokvalifikovanej pracovnej sily	16	3,46	■
8.12	Dostupnosť kvalifikovanej pracovnej sily	33	2,82	■
8.13	Dostupnosť nekvalifikovanej pracovnej sily	71	1,84	■

- Výrazná konkurenčná **výhoda** okresu
- Výrazná konkurenčná **nevýhoda** okresu
- Nie je výraznou výhodou/nevýhodou okresu

* Údaje na základe Prieskumu názorov riadiacich pracovníkov