

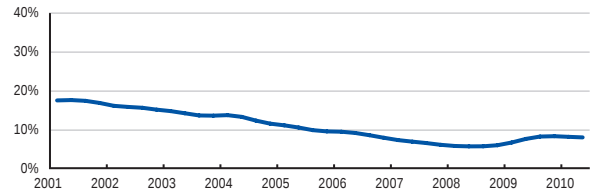
Košice I

Všeobecné informácie

EČV	KE
Počet obyvateľov	67 342
Rozloha	86 km ²
Hustota zaľudnenia	782 ob. / km ²
Počet pracujúcich	51 418 (76,4 %)
Nezamestnanosť	7,9 %

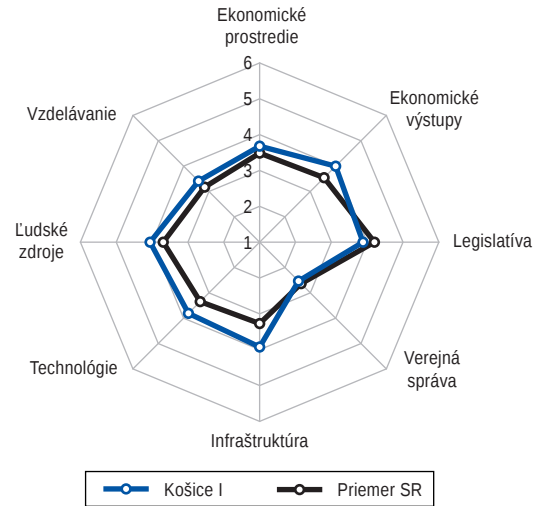


Miera evidovanej nezamestnanosti

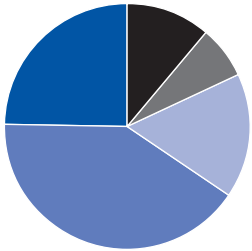


Index regionálneho podnikateľského prostredia (IRPP)

	Pozícia (1-79)	Skóre (1-6)	SR
IRPP	14	3,73	3,43
Subindex I: Ekonomická aktivita	13	3,84	3,51
1. pilier: Ekonomické prostredie	23	3,67	3,48
2. pilier: Ekonomické výstupy	10	3,99	3,53
Subindex II: Verejná správa a legislatíva	66	3,12	3,32
3. pilier: Legislatíva	61	3,87	4,19
4. pilier: Verejná správa	61	2,53	2,63
Subindex III: Technológie a infraštruktúra	15	3,85	3,30
5. pilier: Infraštruktúra	18	3,91	3,26
6. pilier: Technológie	13	3,80	3,34
Subindex IV: Vzdelávanie a ľudské zdroje	15	3,81	3,43
7. pilier: Ľudské zdroje	17	4,04	3,68
8. pilier: Vzdelávanie	14	3,40	3,16



Štruktúra podnikateľského sektora

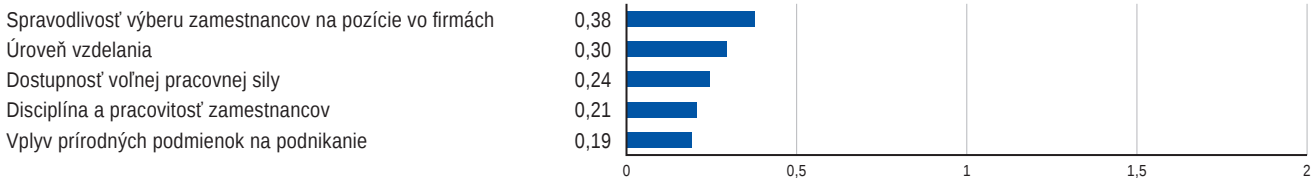


Právná forma	Podiel (%)
Poľnohospodárstvo	0,0
Ťažký priemysel	11,2
Ľahký priemysel	6,9
Stavebníctvo	16,4
Obchod a doprava	40,8
Ostatné služby	24,7

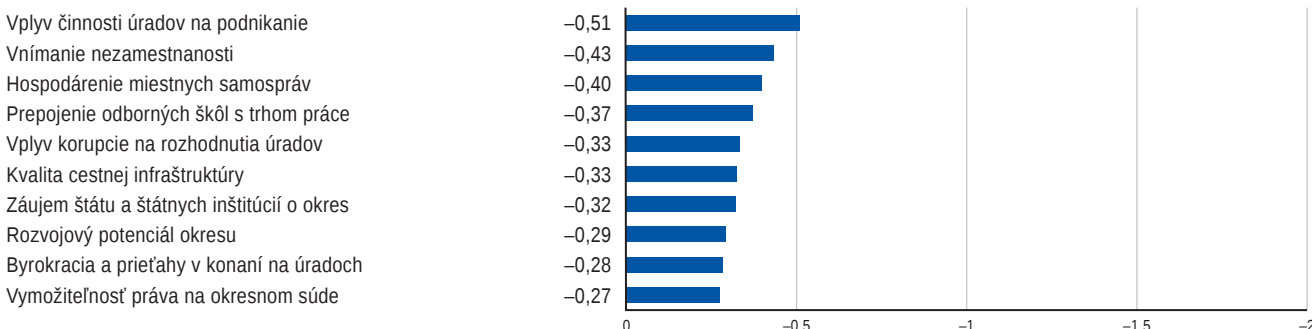
Top 5 zamestnávateľov

Názov spoločnosti	Počet zamestnancov
Východoslovenská vodárenská spoločnosť, a.s.	2 169
Inžinierske stavby, a.s.	1 604
Východoslovenská energetika, a.s.	1 550
eurobus, a.s.	634
KERKO, a.s.	359

Najväčšie konkurenčné výhody



Najväčšie bariéry rozvoja podnikania



Indikátory IRPP

Subindex I: Ekonomická aktivita

	Pozícia	Skóre	
1. pilier: Ekonomické prostredie	23	3,67	■
1.01 Hustota zaľudnenia	9	4,51	■
1.02 Urbanizácia	1	6,00	■
1.03 Vplyv polohy okresu na podnikanie*	29	3,37	■
1.04 Vplyv prírodných podmienok na podnikanie*	18	4,74	■
1.05 Výmera poľnohospodárskej pôdy	79	1,29	■
1.06 Súčasné podmienky na podnikanie*	22	2,83	■
1.07 Zmena podmienok na podnikanie za posledné roky*	49	2,38	■
1.08 Bariéry pri zlepšovaní podmienok na podnikanie*	36	2,47	■
1.09 Dopad výšky minimálnej mzdy na podnikanie*	26	3,07	■
1.10 Dopad šedej ekonomiky na podnikanie*	50	2,56	■
1.11 Úroveň konkurencie v službách*	21	3,88	■
1.12 Úroveň konkurencie v priemysle*	26	3,77	■
1.13 Spôhlivosť obchodných partnerov*	68	3,33	■
1.14 Dostupnosť finančných a kapitálových zdrojov*	33	3,09	■
1.15 Dostupnosť potrebných materiálov a služieb*	44	4,20	■
1.16 Rozvojový potenciál okresu*	44	2,85	■
1.17 Potenciál pre rozvoj cestovného ruchu*	42	3,98	■
1.18 Ekonomicky aktívne obyvateľstvo	67	3,57	■
1.19 Čerpanie sociálnych dávok	37	3,50	■
1.20 Zastúpenie zahraničných podnikov	30	3,93	■
1.21 Zastúpenie medzinárodných podnikov	21	5,12	■

2. pilier: Ekonomické výstupy

	Pozícia	Skóre	
2. pilier: Ekonomické výstupy	10	3,99	■
2.01 Stavebná produkcia	7	4,24	■
2.02 Stavebná produkcia bytov	75	2,34	■
2.03 Vyprodukovaná pridaná hodnota	12	4,48	■
2.04 Produktivita zamestnancov	10	4,47	■
2.05 Rozvinutosť priemyslu	11	4,76	■
2.06 Ekologickosť produkcie	51	3,72	■
2.07 Znečistenie ovzdušia	78	2,00	■
2.08 Turistická aktivita	25	3,75	■
2.09 Turistická atraktivita	6	3,77	■
2.10 Ziskovosť a produktivita podnikov*	54	3,43	■
2.11 Miera korupcie medzi súkromnými podnikmi*	37	2,97	■
2.12 Rozvojový potenciál podnikov*	32	3,87	■

Subindex II: Verejná správa a legislatíva

	Pozícia	Skóre	
3. pilier: Legislatíva	61	3,87	■
3.01 Bariéry pri rozvoji podnikov*	75	2,73	■
3.02 Vnímanie výšky miestnych daní*	15	3,14	■
3.03 Perspektíva rozvoja podnikania v najbližších rokoch*	39	2,74	■
3.04 Dane z nestavebných plôch	63	5,03	■
3.05 Dane zo stavebných pozemkov	69	4,29	■
3.06 Dane zo stavieb na bývanie a z doplnkových stavieb	70	2,88	■
3.07 Dane z poľno- a vodohospodárskych stavieb	15	5,43	■
3.08 Dane z priemyselných a administratívnych stavieb	71	2,67	■
3.09 Dane zo stavieb na ostatné podnikanie	69	3,94	■
3.10 Dane z bytov a nebytových priestorov	70	3,02	■
3.11 Dane z motorových vozidiel	14	5,23	■
3.12 Poplatky za komunálny odpad	48	4,59	■

4. pilier: Verejná správa

	Pozícia	Skóre	
4. pilier: Verejná správa	61	2,53	■
4.01 Plnenie úloh úradmi*	47	2,76	■
4.02 Byrokracia a prieťahy v konaní na úradoch*	54	2,48	■
4.03 Komunikácia s úradmi a dostupnosť informácií*	55	3,01	■
4.04 Elektronická komunikácia s úradmi*	51	2,60	■
4.05 Vymožitelnosť práva na okresnom súde*	38	2,27	■
4.06 Vplyv korupcie na rozhodnutia úradov*	68	2,64	■
4.07 Ochrana súkromného majetku*	29	2,90	■
4.08 Záujem štátu a štátnych inštitúcií o okres*	45	2,20	■
4.09 Vplyv činnosti úradov na podnikanie*	79	2,26	■
4.10 Hospodárenie miestnych samospráv*	71	2,42	■
4.11 Vplyv odborových zväzov na podnikanie*	53	2,56	■

Subindex III: Technológie a infraštruktúra

	Pozícia	Skóre	
5. pilier: Infraštruktúra	18	3,91	■
5.01 Dostupnosť bánk	7	4,57	■
5.02 Dostupnosť pôšt	78	2,44	■
5.03 Kapacita zdravotníckych zariadení	30	3,93	■
5.04 Kvalita cestnej infraštruktúry*	38	2,31	■
5.05 Hustota diaľnic	-	-	■
5.06 Hustota ciest I. triedy	7	3,63	■
5.07 Hustota ciest II. triedy	3	4,54	■
5.08 Hustota ciest III. triedy	63	3,51	■
5.09 Vyťaženosť ciest	75	5,30	■

6. pilier: Technológie

	Pozícia	Skóre	
6. pilier: Technológie	13	3,80	■
6.01 Prílev zahraničných investícií	10	3,58	■
6.02 Úroveň technológií*	26	3,84	■
6.03 Schopnosť podnikov využiť najnovšie technológie*	42	4,37	■
6.04 Využívanie internetových služieb podnikmi*	21	5,58	■
6.05 Informovanosť o ponuke tovarov a služieb*	16	4,80	■
6.06 Využívanie osobných motorových vozidiel	15	4,72	■
6.07 Využívanie nákladných motorových vozidiel	60	2,48	■
6.08 Využívanie technických motorových vozidiel	72	1,74	■

Subindex IV: Vzdelávanie a ľudské zdroje

	Pozícia	Skóre	
7. pilier: Ľudské zdroje	17	4,04	■
7.01 Dĺžka života	5	4,76	■
7.02 Prírodný prírastok obyvateľstva	33	4,12	■
7.03 Index starnutia	41	2,72	■
7.04 Miera evidovanej nezamestnanosti	17	3,82	■
7.05 Vnímanie nezamestnanosti*	41	2,68	■
7.06 Podiel dlhodobo uchádzajúcich sa o zamestnanie	39	4,31	■
7.07 Veková štruktúra uchádzačov o zamestnanie	19	4,15	■
7.08 Dostupnosť voľnej pracovnej sily*	18	4,32	■
7.09 Dynamika trhu práce	28	4,47	■
7.10 Pracovné pozície v oblasti služieb	35	3,63	■
7.11 Pracovné pozície v oblasti priemyslu	10	5,17	■
7.12 Nekvalifikované pracovné pozície	1	6,00	■
7.13 Migrácia kvalifikovanej pracovnej sily*	39	2,64	■
7.14 Saldo sfahovania	77	3,19	■
7.15 Priemerná mesačná mzda	26	4,39	■
7.16 Mzdové očakávania uchádzačov o zamestnanie*	75	2,79	■
7.17 Disciplína a pracovitnosť zamestnancov*	18	4,39	■
7.18 Doba pracovnej neschopnosti	13	4,01	■
7.19 Motivácia zamestnancov k produktívnejšej práci*	35	4,63	■
7.20 Spravidlivosť výberu zamestnancov vo firmách*	13	4,33	■

8. pilier: Vzdelávanie

	Pozícia	Skóre	
8. pilier: Vzdelávanie	14	3,40	■
8.01 Úroveň vzdelania*	13	4,05	■
8.02 Znalosť cudzích jazykov*	18	3,11	■
8.03 Úspešnosť žiakov na maturite – slovenský jazyk	10	3,65	■
8.04 Úspešnosť žiakov na maturite – matematika	34	2,96	■
8.05 Počet žiakov stredných škôl	1	5,72	■
8.06 Úspešnosť žiakov v Monitore 9 – slovenský jazyk	13	3,62	■
8.07 Úspešnosť žiakov v Monitore 9 – matematika	8	4,39	■
8.08 Počet žiakov základných škôl	28	4,21	■
8.09 Prepojenie odborných škôl s trhom práce*	54	2,37	■
8.10 Kvalifikácia uchádzačov o zamestnanie*	46	2,85	■
8.11 Dostupnosť vysokokvalifikovanej pracovnej sily	79	1,24	■
8.12 Dostupnosť kvalifikovanej pracovnej sily	22	3,18	■
8.13 Dostupnosť nekvalifikovanej pracovnej sily	20	4,31	■

- Výrazná konkurenčná **výhoda** okresu
- Výrazná konkurenčná **nevýhoda** okresu
- Nie je výraznou výhodou/nevýhodou okresu

* Údaje na základe Prieskumu názorov riadiacich pracovníkov