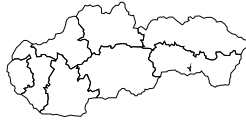


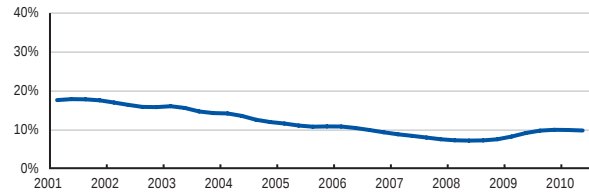
Košice II

Všeobecné informácie

EČV	KE
Počet obyvateľov	80 448
Pozloha	80 km ²
Hustota zaľudnenia	1011 ob. / km ²
Počet pracujúcich	46 077 (57,1 %)
Nezamestnanosť	9,7 %

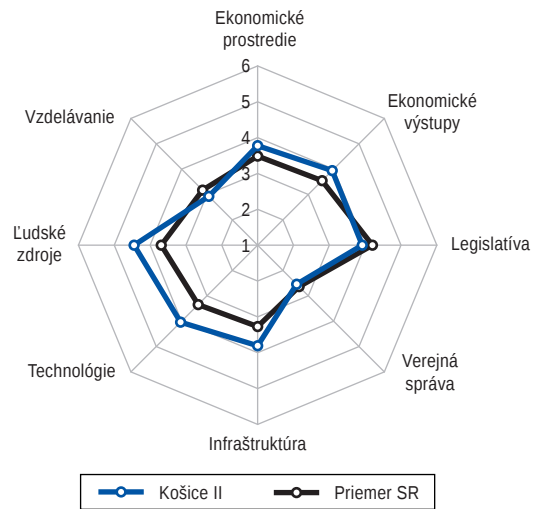


Miera evidovanej nezamestnanosti

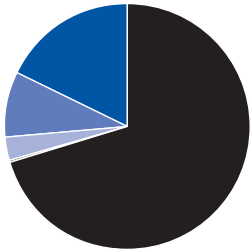


Index regionálneho podnikateľského prostredia (IRPP)

	Pozícia (1-79)	Skóre (1-6)	SR
IRPP	11	3,77	3,43
Subindex I: Ekonomická aktivita	12	3,86	3,51
1. pilier: Ekonomické prostredie	17	3,77	3,48
2. pilier: Ekonomické výstupy	11	3,93	3,53
Subindex II: Verejná správa a legislatíva	64	3,14	3,32
3. pilier: Legislatíva	58	3,91	4,19
4. pilier: Verejná správa	58	2,53	2,63
Subindex III: Technológie a infraštruktúra	11	3,92	3,30
5. pilier: Infraštruktúra	22	3,80	3,26
6. pilier: Technológie	7	4,03	3,34
Subindex IV: Vzdelávanie a ľudské zdroje	12	3,89	3,43
7. pilier: Ľudské zdroje	8	4,43	3,68
8. pilier: Vzdelávanie	65	2,92	3,16



Štruktúra podnikateľského sektora

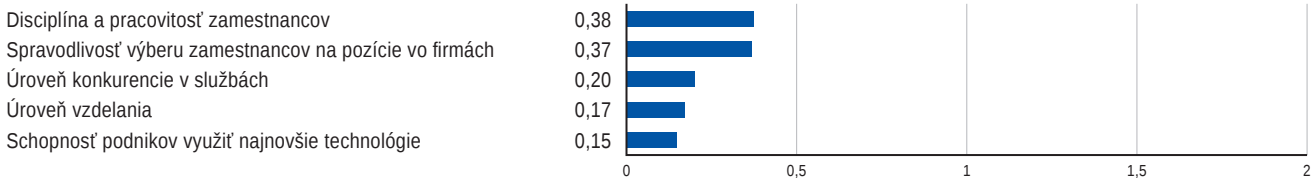


Sektor	Podiel (%)
Poľnohospodárstvo	0,0 %
Ťažký priemysel	70,5 %
Ľahký priemysel	0,3 %
Stavebníctvo	2,8 %
Obchod a doprava	8,6 %
Ostatné služby	17,8 %

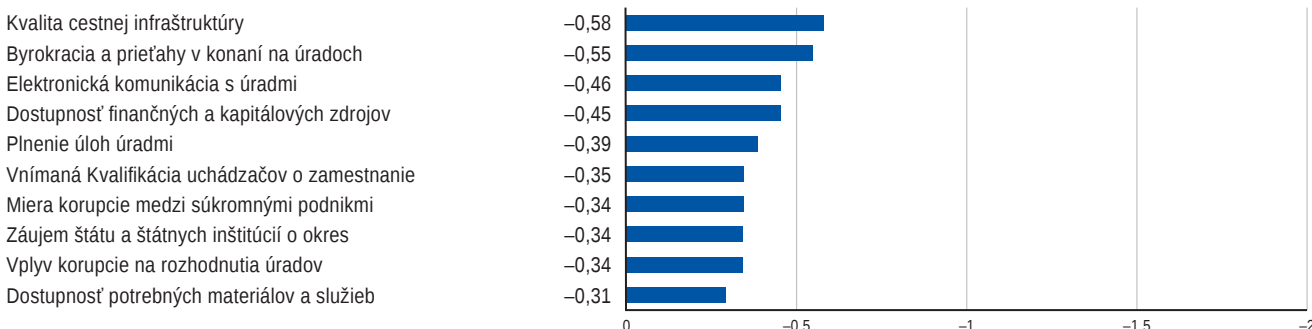
Top 5 zamestnávateľov

Názov spoločnosti	Počet zamestnancov
U.S. Steel Košice, s.r.o.	13 669
Dopravný podnik mesta Košice, a.s.	1 129
Nemocnica Košice – Šaca, a.s.	935
OBAL – SERVIS, a.s.	815
Študentský servis, s.r.o.	544

Najväčšie konkurenčné výhody



Najväčšie bariéry rozvoja podnikania



Indikátory IRPP

Subindex I: Ekonomická aktivita

	Pozícia	Skóre	
1. pilier: Ekonomické prostredie	17	3,77	
1.01 Hustota zaľudnenia	5	4,71	■
1.02 Urbanizácia	1	6,00	■
1.03 Vplyv polohy okresu na podnikanie*	31	3,35	■
1.04 Vplyv prírodných podmienok na podnikanie*	36	4,42	■
1.05 Výmera poľnohospodárskej pôdy	35	4,48	■
1.06 Súčasné podmienky na podnikanie*	24	2,82	■
1.07 Zmena podmienok na podnikanie za posledné roky*	18	2,69	■
1.08 Bariéry pri zlepšovaní podmienok na podnikanie*	18	2,64	■
1.09 Dopad výšky minimálnej mzdy na podnikanie*	50	2,77	■
1.10 Dopad šedej ekonomiky na podnikanie*	54	2,55	■
1.11 Úroveň konkurencie v službách*	18	3,93	■
1.12 Úroveň konkurencie v priemysle*	45	3,33	■
1.13 Spôhlivosť obchodných partnerov*	48	3,60	■
1.14 Dostupnosť finančných a kapitálových zdrojov*	68	2,66	■
1.15 Dostupnosť potrebných materiálov a služieb*	75	3,73	■
1.16 Rozvojový potenciál okresu*	19	3,34	■
1.17 Potenciál pre rozvoj cestovného ruchu*	43	3,97	■
1.18 Ekonomicky aktívne obyvateľstvo	63	3,66	■
1.19 Čerpanie sociálnych dávok	42	3,30	■
1.20 Zastúpenie zahraničných podnikov	24	4,11	■
1.21 Zastúpenie medzinárodných podnikov	23	5,08	■

2. pilier: Ekonomické výstupy

	Pozícia	Skóre	
2. pilier: Ekonomické výstupy	11	3,93	
2.01 Stavebná produkcia	22	3,70	■
2.02 Stavebná produkcia bytov	31	3,78	■
2.03 Vyprodukovaná pridaná hodnota	4	4,90	■
2.04 Produktivita zamestnancov	7	4,70	■
2.05 Rozvinutosť priemyslu	2	5,61	■
2.06 Ekologickosť produkcie	55	3,50	■
2.07 Znečistenie ovzdušia	79	1,11	■
2.08 Turistická aktivita	49	2,70	■
2.09 Turistická atraktivita	9	3,29	■
2.10 Ziskovosť a produktivita podnikov*	40	3,57	■
2.11 Miera korupcie medzi súkromnými podnikmi*	73	2,64	■
2.12 Rozvojový potenciál podnikov*	7	4,22	■

Subindex II: Verejná správa a legislatíva

3. pilier: Legislatíva

	Pozícia	Skóre	
3. pilier: Legislatíva	58	3,91	
3.01 Bariéry pri rozvoji podnikov*	21	3,34	■
3.02 Vnímanie výšky miestnych daní*	32	3,02	■
3.03 Perspektíva rozvoja podnikania v najbližších rokoch*	46	2,67	■
3.04 Dane z nestavebných plôch	63	5,03	■
3.05 Dane zo stavebných pozemkov	69	4,29	■
3.06 Dane zo stavieb na bývanie a z doplnkových stavieb	70	2,88	■
3.07 Dane z poľno- a vodohospodárskych stavieb	15	5,43	■
3.08 Dane z priemyselných a administratívnych stavieb	71	2,67	■
3.09 Dane zo stavieb na ostatné podnikanie	69	3,94	■
3.10 Dane z bytov a nebytových priestorov	70	3,02	■
3.11 Dane z motorových vozidiel	14	5,23	■
3.12 Poplatky za komunálny odpad	48	4,59	■

4. pilier: Verejná správa

	Pozícia	Skóre	
4. pilier: Verejná správa	58	2,53	
4.01 Plnenie úloh úradmi*	72	2,56	■
4.02 Byrokracia a prieťahy v konaní na úradoch*	77	2,15	■
4.03 Komunikácia s úradmi a dostupnosť informácií*	66	2,88	■
4.04 Elektronická komunikácia s úradmi*	78	2,29	■
4.05 Vymožitelnosť práva na okresnom súde*	25	2,40	■
4.06 Vplyv korupcie na rozhodnutia úradov*	67	2,64	■
4.07 Ochrana súkromného majetku*	38	2,82	■
4.08 Záujem štátu a štátnych inštitúcií o okres*	47	2,18	■
4.09 Vplyv činnosti úradov na podnikanie*	30	2,70	■
4.10 Hospodárenie miestnych samospráv*	36	2,74	■
4.11 Vplyv odborových zväzov na podnikanie*	31	2,70	■

Subindex III: Technológie a infraštruktúra

5. pilier: Infraštruktúra

	Pozícia	Skóre	
5. pilier: Infraštruktúra	22	3,80	
5.01 Dostupnosť bánk	8	4,56	■
5.02 Dostupnosť pôšt	53	3,27	■
5.03 Kapacita zdravotníckych zariadení	14	4,35	■
5.04 Kvalita cestnej infraštruktúry*	55	2,04	■
5.05 Hustota diaľnic	-	-	
5.06 Hustota ciest I. triedy	6	3,85	■
5.07 Hustota ciest II. triedy	63	2,80	■
5.08 Hustota ciest III. triedy	3	5,32	■
5.09 Vyťaženosť ciest	76	5,05	■

6. pilier: Technológie

	Pozícia	Skóre	
6. pilier: Technológie	7	4,03	
6.01 Prílev zahraničných investícií	3	4,36	■
6.02 Úroveň technológií*	31	3,70	■
6.03 Schopnosť podnikov využiť najnovšie technológie*	28	4,50	■
6.04 Využívanie internetových služieb podnikmi*	57	5,32	■
6.05 Informovanosť o ponuke tovarov a služieb*	19	4,78	■
6.06 Využívanie osobných motorových vozidiel	17	4,72	■
6.07 Využívanie nákladných motorových vozidiel	74	1,43	■
6.08 Využívanie technických motorových vozidiel	75	1,26	■

Subindex IV: Vzdelávanie a ľudské zdroje

7. pilier: Ľudské zdroje

	Pozícia	Skóre	
7. pilier: Ľudské zdroje	8	4,43	
7.01 Dĺžka života	29	3,95	■
7.02 Prírodný prírastok obyvateľstva	15	4,94	■
7.03 Index starnutia	27	3,03	■
7.04 Miera evidovanej nezamestnanosti	27	3,44	■
7.05 Vnímanie nezamestnanosti*	27	3,25	■
7.06 Podiel dlhodobo uchádzajúcich sa o zamestnanie	36	4,43	■
7.07 Veková štruktúra uchádzačov o zamestnanie	8	4,95	■
7.08 Dostupnosť voľnej pracovnej sily*	42	4,05	■
7.09 Dynamika trhu práce	27	4,57	■
7.10 Pracovné pozície v oblasti služieb	4	5,71	■
7.11 Pracovné pozície v oblasti priemyslu	13	5,03	■
7.12 Nekvalifikované pracovné pozície	1	6,00	■
7.13 Migrácia kvalifikovanej pracovnej sily*	23	2,90	■
7.14 Saldo sfahovania	76	3,33	■
7.15 Priemerná mesačná mzda	1	5,92	■
7.16 Mzdové očakávania uchádzačov o zamestnanie*	3	3,54	■
7.17 Disciplína a pracovitosť zamestnancov*	5	4,64	■
7.18 Doba pracovnej neschopnosti	5	4,79	■
7.19 Motivácia zamestnancov k produktívnejšej práci*	58	4,40	■
7.20 Spravodlivosť výberu zamestnancov vo firmách*	14	4,33	■

8. pilier: Vzdelávanie

	Pozícia	Skóre	
8. pilier: Vzdelávanie	65	2,92	
8.01 Úroveň vzdelania*	21	3,90	■
8.02 Znalosť cudzích jazykov*	16	3,13	■
8.03 Úspešnosť žiakov na maturite – slovenský jazyk	68	2,47	■
8.04 Úspešnosť žiakov na maturite – matematika	77	1,58	■
8.05 Počet žiakov stredných škôl	67	3,49	■
8.06 Úspešnosť žiakov v Monitore 9 – slovenský jazyk	26	3,12	■
8.07 Úspešnosť žiakov v Monitore 9 – matematika	23	3,96	■
8.08 Počet žiakov základných škôl	79	1,57	■
8.09 Prepojenie odborných škôl s trhom práce*	37	2,52	■
8.10 Kvalifikácia uchádzačov o zamestnanie*	52	2,77	■
8.11 Dostupnosť vysokokvalifikovanej pracovnej sily	46	2,51	■
8.12 Dostupnosť kvalifikovanej pracovnej sily	11	3,62	■
8.13 Dostupnosť nekvalifikovanej pracovnej sily	30	3,90	■

- Výrazná konkurenčná **výhoda** okresu
- Výrazná konkurenčná **nevýhoda** okresu
- Nie je výraznou výhodou/nevýhodou okresu

* Údaje na základe Prieskumu názorov riadiacich pracovníkov