

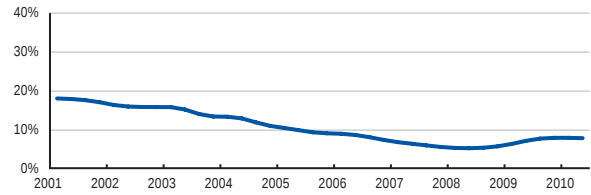
# Košice IV

## Všeobecné informácie

EČV	KE
Počet obyvateľov	56 055
Rozloha	60 km <sup>2</sup>
Hustota zaľudnenia	935 ob. / km <sup>2</sup>
Počet pracujúcich	32 850 (58,6 %)
Nezamestnanosť	7,7 %

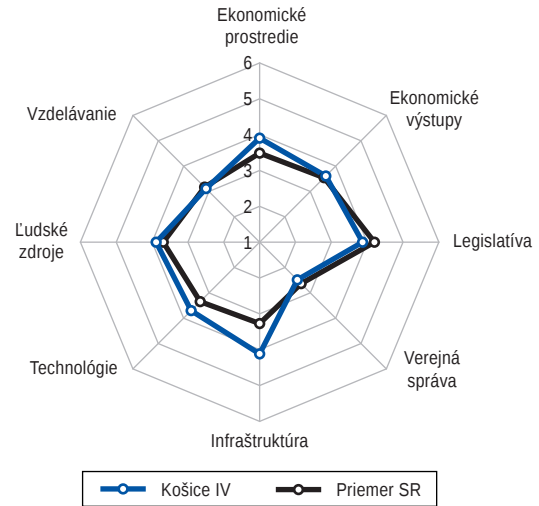


## Miera evidovanej nezamestnanosti

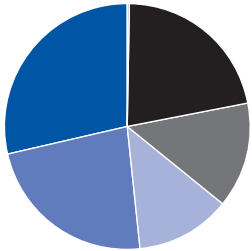


## Index regionálneho podnikateľského prostredia (IRPP)

	Pozícia (1-79)	Skóre (1-6)	SR
<b>IRPP</b>	<b>20</b>	<b>3,62</b>	<b>3,43</b>
<b>Subindex I: Ekonomická aktivita</b>	<b>21</b>	<b>3,73</b>	<b>3,51</b>
1. pilier: Ekonomické prostredie	7	3,89	3,48
2. pilier: Ekonomické výstupy	31	3,60	3,53
<b>Subindex II: Verejná správa a legislatíva</b>	<b>68</b>	<b>3,09</b>	<b>3,32</b>
3. pilier: Legislatíva	64	3,86	4,19
4. pilier: Verejná správa	68	2,48	2,63
<b>Subindex III: Technológie a infraštruktúra</b>	<b>13</b>	<b>3,88</b>	<b>3,30</b>
5. pilier: Infraštruktúra	10	4,10	3,26
6. pilier: Technológie	16	3,69	3,34
<b>Subindex IV: Vzdelávanie a ľudské zdroje</b>	<b>29</b>	<b>3,60</b>	<b>3,43</b>
7. pilier: Ľudské zdroje	24	3,88	3,68
8. pilier: Vzdelávanie	43	3,11	3,16



## Štruktúra podnikateľského sektora

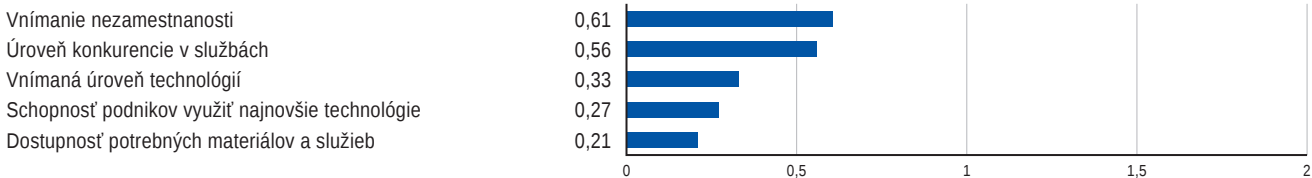


Poľnohospodárstvo	0,5 %
Ťažký priemysel	21,6 %
Ľahký priemysel	13,8 %
Stavebníctvo	12,4 %
Obchod a doprava	23,1 %
Ostatné služby	28,6 %

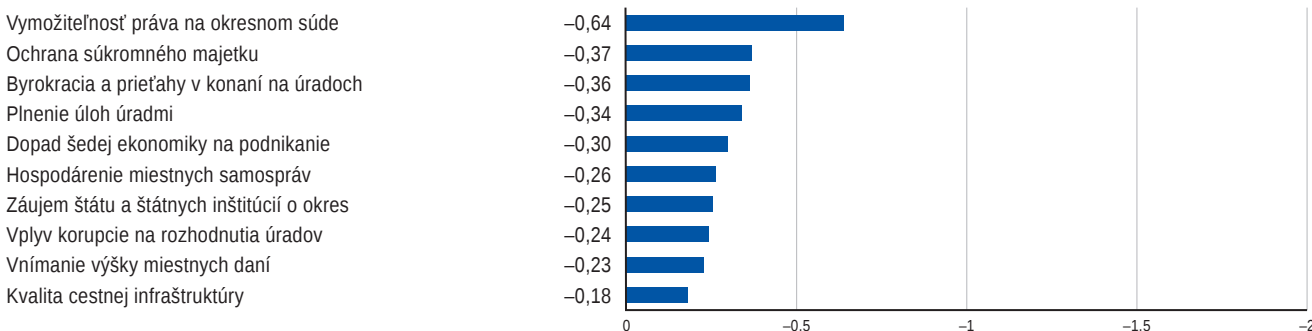
## Top 5 zamestnávateľov

Názov spoločnosti	Počet zamestnancov
Falck Záchranná, a.s.	937
T – Systems Slovakia, s.r.o.	924
VALEO SLOVAKIA, s.r.o.	853
LABAŠ, s.r.o.	670
EUROVIA SK, a.s.	641

## Najväčšie konkurenčné výhody



## Najväčšie bariéry rozvoja podnikania



## Indikátory IRPP

### Subindex I: Ekonomická aktivita

		Pozícia	Skóre	
<b>1. pilier: Ekonomické prostredie</b>		<b>7</b>	<b>3,89</b>	■
1.01	Hustota zaľudnenia	7	4,64	■
1.02	Urbanizácia	1	6,00	■
1.03	Vplyv polohy okresu na podnikanie*	31	3,35	■
1.04	Vplyv prírodných podmienok na podnikanie*	39	4,32	■
1.05	Výmera poľnohospodárskej pôdy	17	5,00	■
1.06	Súčasný podmienky na podnikanie*	20	2,83	■
1.07	Zmena podmienok na podnikanie za posledné roky*	19	2,67	■
1.08	Bariéry pri zlepšovaní podmienok na podnikanie*	39	2,44	■
1.09	Dopad výšky minimálnej mzdy na podnikanie*	12	3,39	■
1.10	Dopad šedej ekonomiky na podnikanie*	70	2,38	■
1.11	Úroveň konkurencie v službách*	7	4,35	■
1.12	Úroveň konkurencie v priemysle*	28	3,76	■
1.13	Spôhlivosť obchodných partnerov*	59	3,45	■
1.14	Dostupnosť finančných a kapitálových zdrojov*	20	3,21	■
1.15	Dostupnosť potrebných materiálov a služieb*	25	4,41	■
1.16	Rozvojový potenciál okresu*	26	3,23	■
1.17	Potenciál pre rozvoj cestovného ruchu*	32	4,14	■
1.18	Ekonomicky aktívne obyvateľstvo	30	4,34	■
1.19	Čerpanie sociálnych dávok	43	3,27	■
1.20	Zastúpenie zahraničných podnikov	27	4,01	■
1.21	Zastúpenie medzinárodných podnikov	20	5,14	■

### 2. pilier: Ekonomické výstupy

		Pozícia	Skóre	
<b>2. pilier: Ekonomické výstupy</b>		<b>31</b>	<b>3,60</b>	■
2.01	Stavebná produkcia	14	3,99	■
2.02	Stavebná produkcia bytov	50	3,32	■
2.03	Vyprodukovaná pridaná hodnota	44	3,30	■
2.04	Produktivita zamestnancov	27	3,64	■
2.05	Rozvinutosť priemyslu	22	4,45	■
2.06	Ekologickosť produkcie	52	3,71	■
2.07	Znečistenie ovzdušia	77	2,41	■
2.08	Turistická aktivita	34	3,27	■
2.09	Turistická atraktivita	8	3,59	■
2.10	Ziskovosť a produktivita podnikov*	38	3,62	■
2.11	Miera korupcie medzi súkromnými podnikmi*	49	2,87	■
2.12	Rozvojový potenciál podnikov*	17	3,97	■

### Subindex II: Verejná správa a legislatíva

### 3. pilier: Legislatíva

		Pozícia	Skóre	
<b>3. pilier: Legislatíva</b>		<b>64</b>	<b>3,86</b>	■
3.01	Bariéry pri rozvoji podnikov*	37	3,21	■
3.02	Vnímanie výšky miestnych daní*	66	2,66	■
3.03	Perspektíva rozvoja podnikania v najbližších rokoch*	65	2,51	■
3.04	Dane z nestavebných plôch	63	5,03	■
3.05	Dane zo stavebných pozemkov	69	4,29	■
3.06	Dane zo stavieb na bývanie a z doplnkových stavieb	70	2,88	■
3.07	Dane z poľno- a vodohospodárskych stavieb	15	5,43	■
3.08	Dane z priemyselných a administratívnych stavieb	71	2,67	■
3.09	Dane zo stavieb na ostatné podnikanie	69	3,94	■
3.10	Dane z bytov a nebytových priestorov	70	3,02	■
3.11	Dane z motorových vozidiel	14	5,23	■
3.12	Poplatky za komunálny odpad	48	4,59	■

### 4. pilier: Verejná správa

		Pozícia	Skóre	
<b>4. pilier: Verejná správa</b>		<b>68</b>	<b>2,48</b>	■
4.01	Plnenie úloh úradmi*	69	2,58	■
4.02	Byrokracia a prieťahy v konaní na úradoch*	69	2,36	■
4.03	Komunikácia s úradmi a dostupnosť informácií*	27	3,24	■
4.04	Elektronická komunikácia s úradmi*	18	2,98	■
4.05	Vymožiteľnosť práva na okresnom súde*	78	1,79	■
4.06	Vplyv korupcie na rozhodnutia úradov*	59	2,73	■
4.07	Ochrana súkromného majetku*	69	2,51	■
4.08	Záujem štátu a štátnych inštitúcií o okres*	39	2,28	■
4.09	Vplyv činnosti úradov na podnikanie*	11	2,90	■
4.10	Hospodárenie miestnych samospráv*	53	2,58	■
4.11	Vplyv odborových zväzov na podnikanie*	76	2,39	■

### Subindex III: Technológie a infraštruktúra

### 5. pilier: Infraštruktúra

		Pozícia	Skóre	
<b>5. pilier: Infraštruktúra</b>		<b>10</b>	<b>4,10</b>	■
5.01	Dostupnosť bánk	9	4,56	■
5.02	Dostupnosť pôšt	52	3,29	■
5.03	Kapacita zdravotníckych zariadení	1	5,89	■
5.04	Kvalita cestnej infraštruktúry*	29	2,44	■
5.05	Hustota diaľnic	-	-	■
5.06	Hustota ciest I. triedy	5	4,19	■
5.07	Hustota ciest II. triedy	12	3,96	■
5.08	Hustota ciest III. triedy	73	2,88	■
5.09	Vytaženosť ciest	74	5,35	■

### 6. pilier: Technológie

		Pozícia	Skóre	
<b>6. pilier: Technológie</b>		<b>16</b>	<b>3,69</b>	■
6.01	Prílev zahraničných investícií	23	3,10	■
6.02	Úroveň technológií*	17	4,07	■
6.03	Schopnosť podnikov využiť najnovšie technológie*	13	4,66	■
6.04	Využívanie internetových služieb podnikmi*	3	5,76	■
6.05	Informovanosť o ponuke tovarov a služieb*	7	4,92	■
6.06	Využívanie osobných motorových vozidiel	15	4,72	■
6.07	Využívanie nákladných motorových vozidiel	44	2,96	■
6.08	Využívanie technických motorových vozidiel	64	2,04	■

### Subindex IV: Vzdelávanie a ľudské zdroje

### 7. pilier: Ľudské zdroje

		Pozícia	Skóre	
<b>7. pilier: Ľudské zdroje</b>		<b>24</b>	<b>3,88</b>	■
7.01	Dĺžka života	60	2,60	■
7.02	Prírodný prírastok obyvateľstva	45	3,89	■
7.03	Index starnutia	75	1,98	■
7.04	Miera evidovanej nezamestnanosti	15	3,88	■
7.05	Vnímanie nezamestnanosti*	10	3,89	■
7.06	Podiel dlhodobo uchádzajúcich sa o zamestnanie	42	4,24	■
7.07	Veková štruktúra uchádzačov o zamestnanie	36	3,49	■
7.08	Dostupnosť voľnej pracovnej sily*	56	3,92	■
7.09	Dynamika trhu práce	39	4,31	■
7.10	Konkurenčné pozície v oblasti služieb	33	3,66	■
7.11	Pracovné pozície v oblasti priemyslu	61	2,93	■
7.12	Nekvalifikované pracovné pozície	1	6,00	■
7.13	Migrácia kvalifikovanej pracovnej sily*	21	2,95	■
7.14	Saldo sfahovania	62	3,72	■
7.15	Priemerná mesačná mzda	33	4,25	■
7.16	Mzdové očakávania uchádzačov o zamestnanie*	59	2,97	■
7.17	Disciplína a pracovitosť zamestnancov*	52	4,13	■
7.18	Doba pracovnej neschopnosti	16	3,75	■
7.19	Motivácia zamestnancov k produktívnejšej práci*	33	4,65	■
7.20	Spravodlivosť výberu zamestnancov vo firmách*	30	3,95	■

### 8. pilier: Vzdelávanie

		Pozícia	Skóre	
<b>8. pilier: Vzdelávanie</b>		<b>43</b>	<b>3,11</b>	■
8.01	Úroveň vzdelania*	34	3,65	■
8.02	Znalosť cudzích jazykov*	29	2,98	■
8.03	Úspešnosť žiakov na maturite – slovenský jazyk	55	2,90	■
8.04	Úspešnosť žiakov na maturite – matematika	61	2,50	■
8.05	Počet žiakov stredných škôl	2	5,32	■
8.06	Úspešnosť žiakov v Monitore 9 – slovenský jazyk	67	2,13	■
8.07	Úspešnosť žiakov v Monitore 9 – matematika	55	3,38	■
8.08	Počet žiakov základných škôl	1	5,85	■
8.09	Prepojenie odborných škôl s trhom práce*	25	2,65	■
8.10	Kvalifikácia uchádzačov o zamestnanie*	23	3,15	■
8.11	Dostupnosť vysokokvalifikovanej pracovnej sily	77	1,63	■
8.12	Dostupnosť kvalifikovanej pracovnej sily	39	2,68	■
8.13	Dostupnosť nekvalifikovanej pracovnej sily	16	4,43	■

- Výrazná konkurenčná **výhoda** okresu
- Výrazná konkurenčná **nevýhoda** okresu
- Nie je výraznou výhodou/nevýhodou okresu

\* Údaje na základe Prieskumu názorov riadiacich pracovníkov