

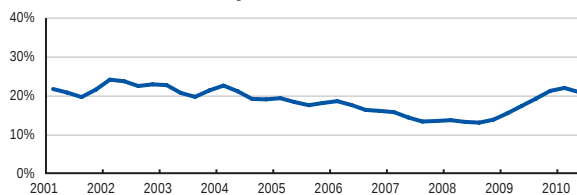
Krupina

Všeobecné informácie

EČV	KA
Počet obyvateľov	22 657
Rozloha	585 km ²
Hustota zaľudnenia	39 ob. / km ²
Počet pracujúcich	6 569 (29,0 %)
Nezamestnanosť	20,9 %

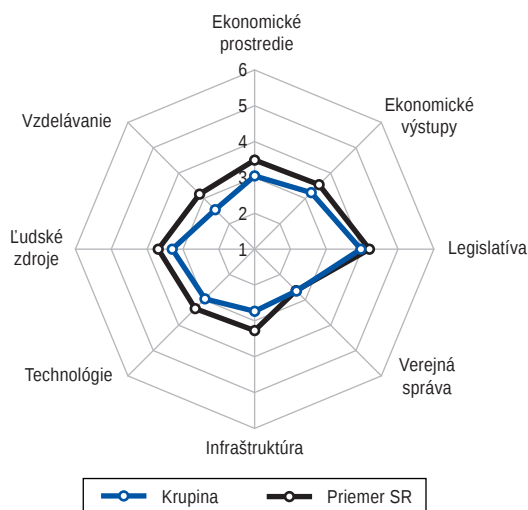


Miera evidovanej nezamestnanosti

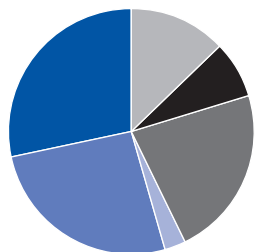


Index regionálneho podnikateľského prostredia (IRPP)

	Pozícia (1-79)	Skóre (1-6)	SR
IRPP	60	3,05	3,43
Subindex I: Ekonomická aktivita	55	3,14	3,51
1. pilier: Ekonomické prostredie	59	3,04	3,48
2. pilier: Ekonomické výstupy	48	3,22	3,53
Subindex II: Verejná správa a legislatíva	55	3,22	3,32
3. pilier: Legislatíva	53	3,95	4,19
4. pilier: Verejná správa	41	2,64	2,63
Subindex III: Technológie a infraštruktúra	56	2,83	3,30
5. pilier: Infraštruktúra	54	2,73	3,26
6. pilier: Technológie	55	2,95	3,34
Subindex IV: Vzdelávanie a ľudské zdroje	61	3,04	3,43
7. pilier: Ľudské zdroje	54	3,29	3,68
8. pilier: Vzdelávanie	76	2,55	3,16



Štruktúra podnikateľského sektora

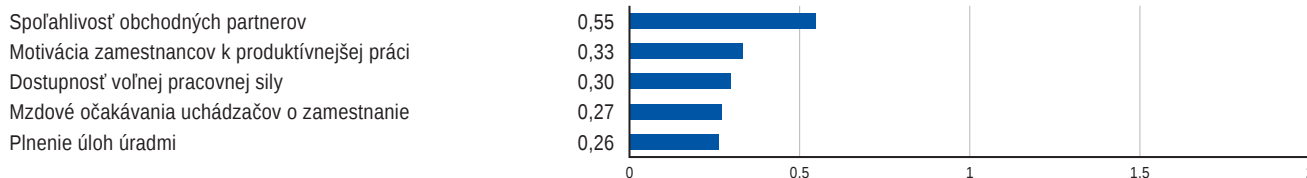


Poľnohospodárstvo	12,8 %
Ťažký priemysel	7,6 %
Ľahký priemysel	22,4 %
Stavebníctvo	2,8 %
Obchod a doprava	26,0 %
Ostatné služby	28,3 %

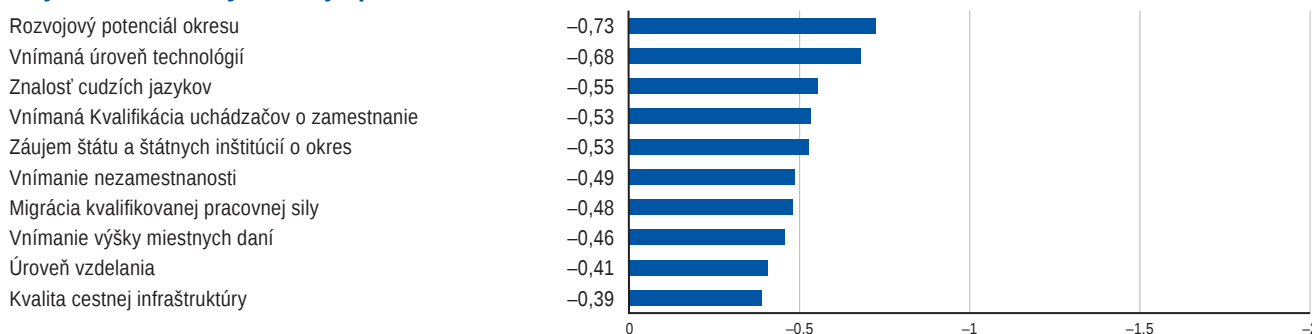
Top 5 zamestnávateľov

Názov spoločnosti	Počet zamestnancov
COOP Jednota Krupina, s.d.	876
LIND MOBLER SLOVAKIA, s.r.o.	439
WAY Krupina, a.s. v reštrukturalizácii	353
Kúpele Dudince, a.s.	234
SLOVOTHERMAE, Kúpele Diamant Dudince, š.p.	127

Najväčšie konkurenčné výhody



Najväčšie bariéry rozvoja podnikania



Indikátory IRPP

Subindex I: Ekonomická aktivita

	Pozícia	Skóre	
1. pilier: Ekonomické prostredie	59	3,04	■
1.01 Hustota zaľudnenia	78	1,72	■
1.02 Urbanizácia	59	3,89	■
1.03 Vplyv polohy okresu na podnikanie*	44	2,77	■
1.04 Vplyv prírodných podmienok na podnikanie*	47	4,11	■
1.05 Výmera poľnohospodárskej pôdy	21	4,97	■
1.06 Súčasné podmienky na podnikanie*	51	2,52	■
1.07 Zmena podmienok na podnikanie za posledné roky*	76	2,03	■
1.08 Bariéry pri zlepšovaní podmienok na podnikanie*	67	2,00	■
1.09 Dopad výšky minimálnej mzdy na podnikanie*	50	2,77	■
1.10 Dopad šedej ekonomiky na podnikanie*	5	2,96	■
1.11 Úroveň konkurencie v službách*	56	3,17	■
1.12 Úroveň konkurencie v priemysle*	46	3,26	■
1.13 Spôľahlivosť obchodných partnerov*	2	4,14	■
1.14 Dostupnosť finančných a kapitálových zdrojov*	55	2,85	■
1.15 Dostupnosť potrebných materiálov a služieb*	64	3,93	■
1.16 Rozvojový potenciál okresu*	63	2,14	■
1.17 Potenciál pre rozvoj cestovného ruchu*	53	3,83	■
1.18 Ekonomicky aktívne obyvateľstvo	59	3,77	■
1.19 Čerpanie sociálnych dávok	63	2,33	■
1.20 Zastúpenie zahraničných podnikov	54	3,19	■
1.21 Zastúpenie medzinárodných podnikov	66	3,84	■

2. pilier: Ekonomické výstupy

	Pozícia	Skóre	
2. pilier: Ekonomické výstupy	48	3,22	■
2.01 Stavebná produkcia	73	2,53	■
2.02 Stavebná produkcia bytov	60	3,02	■
2.03 Vyprodukovaná pridaná hodnota	55	3,11	■
2.04 Produktivita zamestnancov	55	2,98	■
2.05 Rozvinutosť priemyslu	47	3,68	■
2.06 Ekologickosť produkcie	58	3,39	■
2.07 Znečistenie ovzdušia	22	4,92	■
2.08 Turistická aktivita	3	5,91	■
2.09 Turistická atraktivita	13	3,05	■
2.10 Ziskovosť a produktivita podnikov*	73	3,00	■
2.11 Miera korupcie medzi súkromnými podnikmi*	27	3,00	■
2.12 Rozvojový potenciál podnikov*	50	3,65	■

Subindex II: Verejná správa a legislatíva

3. pilier: Legislatíva

	Pozícia	Skóre	
3. pilier: Legislatíva	53	3,95	■
3.01 Bariéry pri rozvoji podnikov*	78	2,48	■
3.02 Vnímanie výšky miestnych daní*	79	2,10	■
3.03 Perspektíva rozvoja podnikania v najbližších rokoch*	49	2,63	■
3.04 Dane z nestavebných plôch	35	5,47	■
3.05 Dane zo stavebných pozemkov	25	5,53	■
3.06 Dane zo stavieb na bývanie a z doplnkových stavieb	17	4,72	■
3.07 Dane z poľno- a vodohospodárskych stavieb	68	3,98	■
3.08 Dane z priemyselných a administratívnych stavieb	31	4,91	■
3.09 Dane zo stavieb na ostatné podnikanie	17	5,43	■
3.10 Dane z bytov a nebytových priestorov	54	4,04	■
3.11 Dane z motorových vozidiel	33	4,13	■
3.12 Poplatky za komunálny odpad	72	1,16	■

4. pilier: Verejná správa

	Pozícia	Skóre	
4. pilier: Verejná správa	41	2,64	■
4.01 Plnenie úloh úradmi*	4	3,22	■
4.02 Byrokracia a prieťahy v konaní na úradoch*	25	2,70	■
4.03 Komunikácia s úradmi a dostupnosť informácií*	25	3,26	■
4.04 Elektronická komunikácia s úradmi*	67	2,43	■
4.05 Vymožitelnosť práva na okresnom súde*	22	2,43	■
4.06 Vplyv korupcie na rozhodnutia úradov*	36	2,93	■
4.07 Ochrana súkromného majetku*	47	2,76	■
4.08 Záujem štátu a štátnych inštitúcií o okres*	71	1,73	■
4.09 Vplyv činnosti úradov na podnikanie*	76	2,40	■
4.10 Hospodárenie miestnych samospráv*	77	2,33	■
4.11 Vplyv odborových zväzov na podnikanie*	2	3,23	■

Subindex III: Technológie a infraštruktúra

5. pilier: Infraštruktúra

	Pozícia	Skóre	
5. pilier: Infraštruktúra	54	2,73	■
5.01 Dostupnosť bánk	69	2,17	■
5.02 Dostupnosť pôšt	58	3,23	■
5.03 Kapacita zdravotníckych zariadení	49	3,45	■
5.04 Kvalita cestnej infraštruktúry*	49	2,07	■
5.05 Hustota diaľnic	21	1,00	■
5.06 Hustota ciest I. triedy	39	2,44	■
5.07 Hustota ciest II. triedy	57	3,01	■
5.08 Hustota ciest III. triedy	37	4,35	■
5.09 Vyťaženosť ciest	5	5,97	■

6. pilier: Technológie

	Pozícia	Skóre	
6. pilier: Technológie	55	2,95	■
6.01 Prílev zahraničných investícií	50	2,18	■
6.02 Úroveň technológií*	68	2,38	■
6.03 Schopnosť podnikov využiť najnovšie technológie*	28	4,50	■
6.04 Využívanie internetových služieb podnikmi*	47	5,42	■
6.05 Informovanosť o ponuke tovarov a služieb*	67	4,13	■
6.06 Využívanie osobných motorových vozidiel	41	4,12	■
6.07 Využívanie nákladných motorových vozidiel	29	3,53	■
6.08 Využívanie technických motorových vozidiel	12	4,20	■

Subindex IV: Vzdelávanie a ľudské zdroje

7. pilier: Ľudské zdroje

	Pozícia	Skóre	
7. pilier: Ľudské zdroje	54	3,29	■
7.01 Dĺžka života	77	1,67	■
7.02 Prírodný prírastok obyvateľstva	62	3,47	■
7.03 Index starnutia	29	2,98	■
7.04 Miera evidovanej nezamestnanosti	70	1,86	■
7.05 Vnímanie nezamestnanosti*	52	2,45	■
7.06 Podiel dlhodobo uchádzajúcich sa o zamestnanie	56	3,41	■
7.07 Veková štruktúra uchádzačov o zamestnanie	41	3,33	■
7.08 Dostupnosť voľnej pracovnej sily*	27	4,23	■
7.09 Dynamika trhu práce	57	3,55	■
7.10 Pracovné pozície v oblasti služieb	22	4,12	■
7.11 Pracovné pozície v oblasti priemyslu	1	6,00	■
7.12 Nekvalifikované pracovné pozície	1	6,00	■
7.13 Migrácia kvalifikovanej pracovnej sily*	55	2,17	■
7.14 Saldo sfahovania	21	4,13	■
7.15 Priemerná mesačná mzda	46	3,97	■
7.16 Mzdové očakávania uchádzačov o zamestnanie*	1	3,64	■
7.17 Disciplína a pracovitosť zamestnancov*	32	4,27	■
7.18 Doba pracovnej neschopnosti	31	3,31	■
7.19 Motivácia zamestnancov k produktívnejšej práci*	8	4,86	■
7.20 Spravidlivosť výberu zamestnancov vo firmách*	48	3,71	■

8. pilier: Vzdelávanie

	Pozícia	Skóre	
8. pilier: Vzdelávanie	76	2,55	■
8.01 Úroveň vzdelania*	68	2,97	■
8.02 Znalosť cudzích jazykov*	76	2,13	■
8.03 Úspešnosť žiakov na maturite – slovenský jazyk	64	2,60	■
8.04 Úspešnosť žiakov na maturite – matematika	25	3,23	■
8.05 Počet žiakov stredných škôl	70	3,29	■
8.06 Úspešnosť žiakov v Monitore 9 – slovenský jazyk	75	1,60	■
8.07 Úspešnosť žiakov v Monitore 9 – matematika	76	2,22	■
8.08 Počet žiakov základných škôl	20	4,33	■
8.09 Prepojenie odborných škôl s trhom práce*	57	2,34	■
8.10 Kvalifikácia uchádzačov o zamestnanie*	76	2,35	■
8.11 Dostupnosť vysokokvalifikovanej pracovnej sily	50	2,49	■
8.12 Dostupnosť kvalifikovanej pracovnej sily	70	1,91	■
8.13 Dostupnosť nekvalifikovanej pracovnej sily	57	2,62	■

- Výrazná konkurenčná **výhoda** okresu
- Výrazná konkurenčná **nevýhoda** okresu
- Nie je výraznou výhodou/nevýhodou okresu

* Údaje na základe Prieskumu názorov riadiacich pracovníkov