

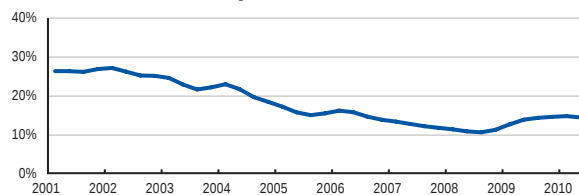
Levice

Všeobecné informácie

EČV	LV
Počet obyvateľov	118 188
Rozloha	1 551 km ²
Hustota zaľudnenia	76 ob. / km ²
Počet pracujúcich	40 747 (34,6 %)
Nezamestnanosť	14,4 %

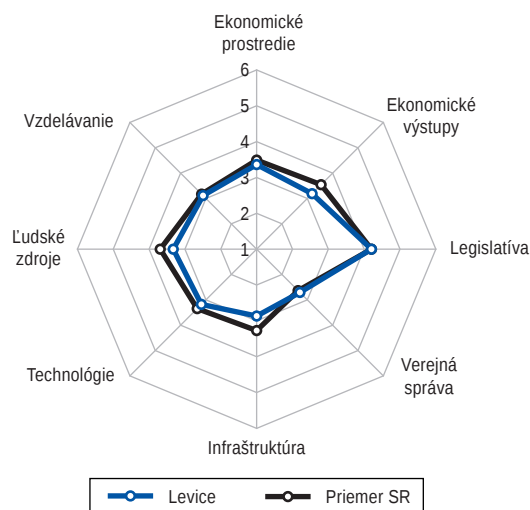


Miera evidovanej nezamestnanosti

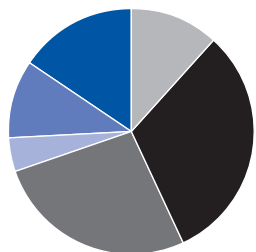


Index regionálneho podnikateľského prostredia (IRPP)

	Pozícia (1-79)	Skóre (1-6)	SR
IRPP	48	3,21	3,43
Subindex I: Ekonomická aktivita	47	3,26	3,51
1. pilier: Ekonomické prostredie	44	3,35	3,48
2. pilier: Ekonomické výstupy	49	3,18	3,53
Subindex II: Verejná správa a legislatíva	39	3,36	3,32
3. pilier: Legislatíva	43	4,19	4,19
4. pilier: Verejná správa	29	2,70	2,63
Subindex III: Technológie a infraštruktúra	43	3,01	3,30
5. pilier: Infraštruktúra	37	2,86	3,26
6. pilier: Technológie	44	3,17	3,34
Subindex IV: Vzdelávanie a ľudské zdroje	49	3,24	3,43
7. pilier: Ľudské zdroje	53	3,32	3,68
8. pilier: Vzdelávanie	42	3,11	3,16



Štruktúra podnikateľského sektora

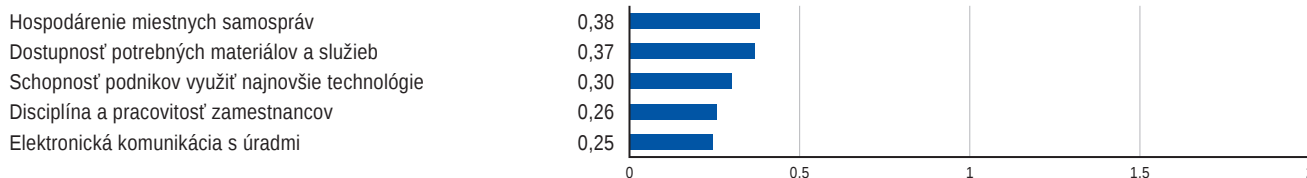


Ekonomická aktivita	Podiel (%)
Poľnohospodárstvo	11,9 %
Ťažký priemysel	31,3 %
Ľahký priemysel	26,7 %
Stavebníctvo	4,2 %
Obchod a doprava	10,3 %
Ostatné služby	15,5 %

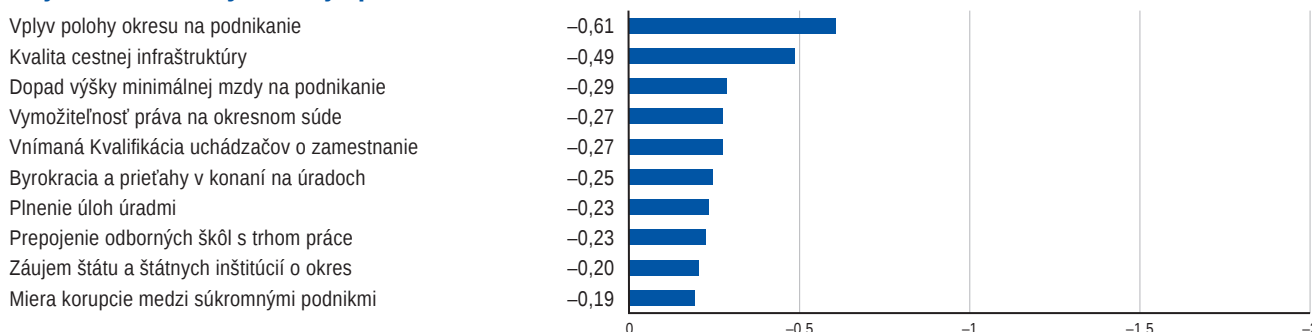
Top 5 zamestnávateľov

Názov spoločnosti	Počet zamestnancov
Slovenské energetické strojárne, a.s.	2 080
de Miclén, a.s.	296
Leaf Slovakia, s.r.o.	260
COOP Jednota Levice, s.d.	259
Andritz Kufferath, s.r.o.	250

Najväčšie konkurenčné výhody



Najväčšie bariéry rozvoja podnikania



Indikátory IRPP

Subindex I: Ekonomická aktivita

	Pozícia	Skóre	
1. pilier: Ekonomické prostredie	44	3,35	■
1.01 Hustota zaľudnenia	58	2,48	■
1.02 Urbanizácia	50	4,18	■
1.03 Vplyv polohy okresu na podnikanie*	50	2,54	■
1.04 Vplyv prírodných podmienok na podnikanie*	32	4,56	■
1.05 Výmera poľnohospodárskej pôdy	9	5,59	■
1.06 Súčasné podmienky na podnikanie*	37	2,68	■
1.07 Zmena podmienok na podnikanie za posledné roky*	25	2,63	■
1.08 Bariéry pri zlepšovaní podmienok na podnikanie*	28	2,52	■
1.09 Dopad výšky minimálnej mzdy na podnikanie*	69	2,47	■
1.10 Dopad šedej ekonomiky na podnikanie*	47	2,57	■
1.11 Úroveň konkurencie v službách*	45	3,50	■
1.12 Úroveň konkurencie v priemysle*	34	3,62	■
1.13 Spôhlivosť obchodných partnerov*	37	3,71	■
1.14 Dostupnosť finančných a kapitálových zdrojov*	38	3,03	■
1.15 Dostupnosť potrebných materiálov a služieb*	16	4,53	■
1.16 Rozvojový potenciál okresu*	43	2,88	■
1.17 Potenciál pre rozvoj cestovného ruchu*	62	3,67	■
1.18 Ekonomicky aktívne obyvateľstvo	39	4,19	■
1.19 Čerpanie sociálnych dávok	58	2,51	■
1.20 Zastúpenie zahraničných podnikov	16	4,35	■
1.21 Zastúpenie medzinárodných podnikov	26	5,03	■

2. pilier: Ekonomické výstupy

	Pozícia	Skóre	
2. pilier: Ekonomické výstupy	49	3,18	■
2.01 Stavebná produkcia	40	3,19	■
2.02 Stavebná produkcia bytov	64	2,85	■
2.03 Vyprodukovaná pridaná hodnota	60	3,06	■
2.04 Produktivita zamestnancov	41	3,34	■
2.05 Rozvinutosť priemyslu	49	3,61	■
2.06 Ekologickosť produkcie	40	4,07	■
2.07 Znečistenie ovzdušia	33	4,79	■
2.08 Turistická aktivita	48	2,70	■
2.09 Turistická atraktivita	54	1,83	■
2.10 Ziskovosť a produktivita podnikov*	39	3,61	■
2.11 Miera korupcie medzi súkromnými podnikmi*	66	2,74	■
2.12 Rozvojový potenciál podnikov*	40	3,75	■

Subindex II: Verejná správa a legislatíva

	Pozícia	Skóre	
3. pilier: Legislatíva	43	4,19	■
3.01 Bariéry pri rozvoji podnikov*	49	3,11	■
3.02 Vnímanie výšky miestnych daní*	7	3,20	■
3.03 Perspektíva rozvoja podnikania v najbližších rokoch*	44	2,68	■
3.04 Dane z nestavebných plôch	41	5,37	■
3.05 Dane zo stavebných pozemkov	55	5,17	■
3.06 Dane zo stavieb na bývanie a z doplnkových stavieb	51	4,13	■
3.07 Dane z poľno- a vodohospodárskych stavieb	72	3,92	■
3.08 Dane z priemyselných a administratívnych stavieb	47	4,15	■
3.09 Dane zo stavieb na ostatné podnikanie	47	5,02	■
3.10 Dane z bytov a nebytových priestorov	35	4,90	■
3.11 Dane z motorových vozidiel	55	3,28	■
3.12 Poplatky za komunálny odpad	8	5,50	■
4. pilier: Verejná správa	29	2,70	■
4.01 Plnenie úloh úradmi*	67	2,62	■
4.02 Byrokracia a prieťahy v konaní na úradoch*	66	2,41	■
4.03 Komunikácia s úradmi a dostupnosť informácií*	20	3,29	■
4.04 Elektronická komunikácia s úradmi*	4	3,25	■
4.05 Vymožitelnosť práva na okresnom súde*	48	2,14	■
4.06 Vplyv korupcie na rozhodnutia úradov*	35	2,93	■
4.07 Ochrana súkromného majetku*	27	2,91	■
4.08 Záujem štátu a štátnych inštitúcií o okres*	41	2,25	■
4.09 Vplyv činnosti úradov na podnikanie*	24	2,76	■
4.10 Hospodárenie miestnych samospráv*	3	3,38	■
4.11 Vplyv odborových zväzov na podnikanie*	29	2,72	■

Subindex III: Technológie a infraštruktúra

	Pozícia	Skóre	
5. pilier: Infraštruktúra	37	2,86	■
5.01 Dostupnosť bánk	51	2,55	■
5.02 Dostupnosť pôšt	13	3,90	■
5.03 Kapacita zdravotníckych zariadení	29	3,94	■
5.04 Kvalita cestnej infraštruktúry*	56	2,00	■
5.05 Hustota diaľnic	21	1,00	■
5.06 Hustota ciest I. triedy	31	2,56	■
5.07 Hustota ciest II. triedy	46	3,28	■
5.08 Hustota ciest III. triedy	14	4,77	■
5.09 Vyťaženosť ciest	30	5,90	■

6. pilier: Technológie

	Pozícia	Skóre	
6. pilier: Technológie	44	3,17	■
6.01 Prílev zahraničných investícií	46	2,28	■
6.02 Úroveň technológií*	40	3,33	■
6.03 Schopnosť podnikov využiť najnovšie technológie*	19	4,61	■
6.04 Využívanie internetových služieb podnikmi*	35	5,49	■
6.05 Informovanosť o ponuke tovarov a služieb*	48	4,42	■
6.06 Využívanie osobných motorových vozidiel	33	4,36	■
6.07 Využívanie nákladných motorových vozidiel	37	3,26	■
6.08 Využívanie technických motorových vozidiel	26	3,54	■

Subindex IV: Vzdelávanie a ľudské zdroje

	Pozícia	Skóre	
7. pilier: Ľudské zdroje	53	3,32	■
7.01 Dĺžka života	64	2,53	■
7.02 Prírodný prírastok obyvateľstva	72	2,51	■
7.03 Index starnutia	57	2,45	■
7.04 Miera evidovanej nezamestnanosti	48	2,69	■
7.05 Vnímanie nezamestnanosti*	34	2,97	■
7.06 Podiel dlhodobu uchádzajúcich sa o zamestnanie	64	3,03	■
7.07 Veková štruktúra uchádzačov o zamestnanie	59	2,78	■
7.08 Dostupnosť voľnej pracovnej sily*	32	4,18	■
7.09 Dynamika trhu práce	61	3,32	■
7.10 Pracovné pozície v oblasti služieb	38	3,57	■
7.11 Pracovné pozície v oblasti priemyslu	43	3,48	■
7.12 Nekvalifikované pracovné pozície	69	2,32	■
7.13 Migrácia kvalifikovanej pracovnej sily*	27	2,86	■
7.14 Saldo sfahovania	17	4,17	■
7.15 Priemerná mesačná mzda	32	4,26	■
7.16 Mzdové očakávania uchádzačov o zamestnanie*	73	2,81	■
7.17 Disciplína a pracovitnosť zamestnancov*	23	4,33	■
7.18 Doba pracovnej neschopnosti	44	3,10	■
7.19 Motivácia zamestnancov k produktívnejšej práci*	72	4,18	■
7.20 Spravidlivosť výberu zamestnancov vo firmách*	45	3,76	■

8. pilier: Vzdelávanie

	Pozícia	Skóre	
8. pilier: Vzdelávanie	42	3,11	■
8.01 Úroveň vzdelania*	35	3,61	■
8.02 Znalosť cudzích jazykov*	45	2,75	■
8.03 Úspešnosť žiakov na maturite – slovenský jazyk	49	3,06	■
8.04 Úspešnosť žiakov na maturite – matematika	21	3,35	■
8.05 Počet žiakov stredných škôl	42	3,93	■
8.06 Úspešnosť žiakov v Monitore 9 – slovenský jazyk	41	2,73	■
8.07 Úspešnosť žiakov v Monitore 9 – matematika	43	3,57	■
8.08 Počet žiakov základných škôl	50	3,92	■
8.09 Prepojenie odborných škôl s trhom práce*	48	2,43	■
8.10 Kvalifikácia uchádzačov o zamestnanie*	57	2,72	■
8.11 Dostupnosť vysokokvalifikovanej pracovnej sily	25	3,26	■
8.12 Dostupnosť kvalifikovanej pracovnej sily	49	2,48	■
8.13 Dostupnosť nekvalifikovanej pracovnej sily	55	2,76	■

- Výrazná konkurenčná **výhoda** okresu
- Výrazná konkurenčná **nevýhoda** okresu
- Nie je výraznou výhodou/nevýhodou okresu

* Údaje na základe Prieskumu názorov riadiacich pracovníkov