

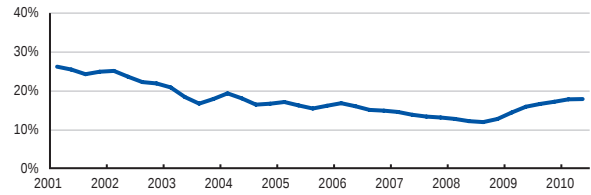
Levoča

Všeobecné informácie

EČV	LE
Počet obyvateľov	32 803
Rozloha	357 km ²
Hustota zaľudnenia	92 ob. / km ²
Počet pracujúcich	7 264 (22,1 %)
Nezamestnanosť	17,8 %

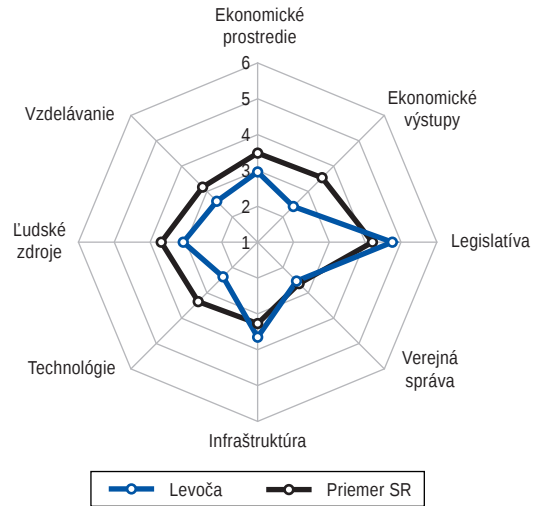


Miera evidovanej nezamestnanosti

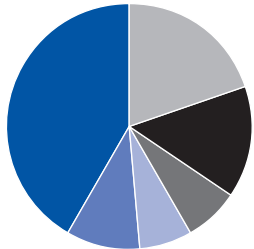


Index regionálneho podnikateľského prostredia (IRPP)

	Pozícia (1–79)	Skóre (1–6)	SR
IRPP	65	2,94	3,43
Subindex I: Ekonomická aktivita	75	2,65	3,51
1. pilier: Ekonomické prostredie	62	2,95	3,48
2. pilier: Ekonomické výstupy	76	2,40	3,53
Subindex II: Verejná správa a legislatíva	22	3,50	3,32
3. pilier: Legislatíva	12	4,74	4,19
4. pilier: Verejná správa	60	2,53	2,63
Subindex III: Technológie a infraštruktúra	41	3,03	3,30
5. pilier: Infraštruktúra	25	3,64	3,26
6. pilier: Technológie	73	2,36	3,34
Subindex IV: Vzdelávanie a ľudské zdroje	69	2,91	3,43
7. pilier: Ľudské zdroje	62	3,07	3,68
8. pilier: Vzdelávanie	73	2,61	3,16



Štruktúra podnikateľského sektora

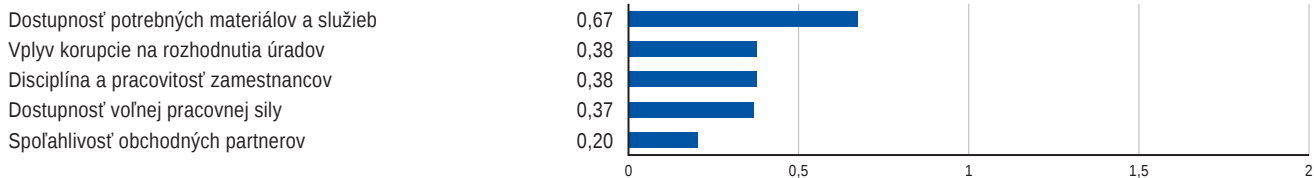


Poľnohospodárstvo	20,0 %
Ťažký priemysel	14,6 %
Ľahký priemysel	7,3 %
Stavebníctvo	6,8 %
Obchod a doprava	9,8 %
Ostatné služby	41,5 %

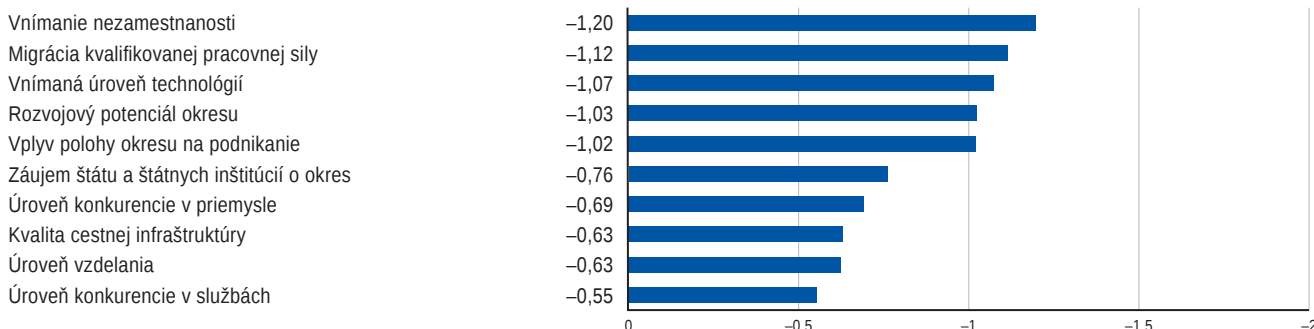
Top 5 zamestnávateľov

Názov spoločnosti	Počet zamestnancov
Všeobecná nemocnica s poliklinikou Levoča, a.s.	572
TATRA – AGROLEV, s.r.o.	81
LESY mesta Levoča, s.r.o.	68
LEVOČSKÉ MECHANICKÉ KOMPONENTY, s.r.o.	57
EURO KAMEŇ, s.r.o.	55

Najväčšie konkurenčné výhody



Najväčšie bariéry rozvoja podnikania



Indikátory IRPP

Subindex I: Ekonomická aktivita

	Pozícia	Skóre	
1. pilier: Ekonomické prostredie	62	2,95	■
1.01 Hustota zaľudnenia	44	2,66	■
1.02 Urbanizácia	26	4,65	■
1.03 Vplyv polohy okresu na podnikanie*	64	2,00	■
1.04 Vplyv prírodných podmienok na podnikanie*	75	3,00	■
1.05 Výmera poľnohospodárskej pôdy	20	4,98	■
1.06 Súčasné podmienky na podnikanie*	79	1,97	■
1.07 Zmena podmienok na podnikanie za posledné roky*	70	2,14	■
1.08 Bariéry pri zlepšovaní podmienok na podnikanie*	65	2,03	■
1.09 Dopad výšky minimálnej mzdy na podnikanie*	54	2,72	■
1.10 Dopad šedej ekonomiky na podnikanie*	22	2,73	■
1.11 Úroveň konkurencie v službách*	72	2,76	■
1.12 Úroveň konkurencie v priemysle*	76	2,30	■
1.13 Spôhlivosť obchodných partnerov*	39	3,70	■
1.14 Dostupnosť finančných a kapitálových zdrojov*	37	3,04	■
1.15 Dostupnosť potrebných materiálov a služieb*	3	4,90	■
1.16 Rozvojový potenciál okresu*	74	1,74	■
1.17 Potenciál pre rozvoj cestovného ruchu*	48	3,93	■
1.18 Ekonomicky aktívne obyvateľstvo	69	3,49	■
1.19 Čerpanie sociálnych dávok	66	2,20	■
1.20 Zastúpenie zahraničných podnikov	78	1,80	■
1.21 Zastúpenie medzinárodných podnikov	69	3,82	■

2. pilier: Ekonomické výstupy

	Pozícia	Skóre	
2. pilier: Ekonomické výstupy	76	2,40	■
2.01 Stavebná produkcia	66	2,64	■
2.02 Stavebná produkcia bytov	30	3,80	■
2.03 Vyprodukovaná pridaná hodnota	73	2,34	■
2.04 Produktivita zamestnancov	75	1,41	■
2.05 Rozvinutosť priemyslu	77	1,29	■
2.06 Ekologickosť produkcie	77	1,60	■
2.07 Znečistenie ovzdušia	25	4,90	■
2.08 Turistická aktivita	38	3,13	■
2.09 Turistická atraktivita	41	2,14	■
2.10 Ziskovosť a produktivita podnikov*	57	3,37	■
2.11 Miera korupcie medzi súkromnými podnikmi*	27	3,00	■
2.12 Rozvojový potenciál podnikov*	78	3,11	■

Subindex II: Verejná správa a legislatíva

3. pilier: Legislatíva

	Pozícia	Skóre	
3. pilier: Legislatíva	12	4,74	■
3.01 Bariéry pri rozvoji podnikov*	68	2,82	■
3.02 Vnímanie výšky miestnych daní*	76	2,52	■
3.03 Perspektíva rozvoja podnikania v najbližších rokoch*	28	2,78	■
3.04 Dane z nestavebných plôch	20	5,56	■
3.05 Dane zo stavebných pozemkov	30	5,50	■
3.06 Dane zo stavieb na bývanie a z doplnkových stavieb	33	4,48	■
3.07 Dane z poľno- a vodohospodárskych stavieb	48	4,93	■
3.08 Dane z priemyselných a administratívnych stavieb	24	5,08	■
3.09 Dane zo stavieb na ostatné podnikanie	9	5,60	■
3.10 Dane z bytov a nebytových priestorov	44	4,41	■
3.11 Dane z motorových vozidiel	1	5,99	■
3.12 Poplatky za komunálny odpad	42	4,73	■

4. pilier: Verejná správa

	Pozícia	Skóre	
4. pilier: Verejná správa	60	2,53	■
4.01 Plnenie úloh úradmi*	79	2,36	■
4.02 Byrokracia a prieťahy v konaní na úradoch*	73	2,20	■
4.03 Komunikácia s úradmi a dostupnosť informácií*	32	3,20	■
4.04 Elektronická komunikácia s úradmi*	48	2,64	■
4.05 Vymožitelnosť práva na okresnom súde*	55	2,10	■
4.06 Vplyv korupcie na rozhodnutia úradov*	5	3,33	■
4.07 Ochrana súkromného majetku*	41	2,80	■
4.08 Záujem štátu a štátnych inštitúcií o okres*	79	1,36	■
4.09 Vplyv činnosti úradov na podnikanie*	21	2,80	■
4.10 Hospodárenie miestnych samospráv*	61	2,50	■
4.11 Vplyv odborových zväzov na podnikanie*	4	3,17	■

Subindex III: Technológie a infraštruktúra

5. pilier: Infraštruktúra

	Pozícia	Skóre	
5. pilier: Infraštruktúra	25	3,64	■
5.01 Dostupnosť bánk	61	2,33	■
5.02 Dostupnosť pôšt	50	3,31	■
5.03 Kapacita zdravotníckych zariadení	8	4,58	■
5.04 Kvalita cestnej infraštruktúry*	69	1,77	■
5.05 Hustota diaľnic	17	4,26	■
5.06 Hustota ciest I. triedy	17	2,84	■
5.07 Hustota ciest II. triedy	64	2,78	■
5.08 Hustota ciest III. triedy	7	5,05	■
5.09 Vyťaženosť ciest	7	5,96	■

6. pilier: Technológie

	Pozícia	Skóre	
6. pilier: Technológie	73	2,36	■
6.01 Prílev zahraničných investícií	73	1,00	■
6.02 Úroveň technológií*	77	1,75	■
6.03 Schopnosť podnikov využiť najnovšie technológie*	72	3,96	■
6.04 Využívanie internetových služieb podnikmi*	70	5,18	■
6.05 Informovanosť o ponuke tovarov a služieb*	71	4,07	■
6.06 Využívanie osobných motorových vozidiel	76	2,78	■
6.07 Využívanie nákladných motorových vozidiel	1	5,87	■
6.08 Využívanie technických motorových vozidiel	1	5,88	■

Subindex IV: Vzdelávanie a ľudské zdroje

7. pilier: Ľudské zdroje

	Pozícia	Skóre	
7. pilier: Ľudské zdroje	62	3,07	■
7.01 Dĺžka života	51	2,95	■
7.02 Prírodný prírastok obyvateľstva	6	5,27	■
7.03 Index starnutia	7	4,07	■
7.04 Miera evidovanej nezamestnanosti	55	2,41	■
7.05 Vnímanie nezamestnanosti*	75	1,58	■
7.06 Podiel dlhodobo uchádzajúcich sa o zamestnanie	65	2,96	■
7.07 Veková štruktúra uchádzačov o zamestnanie	28	3,84	■
7.08 Dostupnosť voľnej pracovnej sily*	19	4,31	■
7.09 Dynamika trhu práce	62	3,09	■
7.10 Pracovné pozície v oblasti služieb	48	3,35	■
7.11 Pracovné pozície v oblasti priemyslu	50	3,24	■
7.12 Nekvalifikované pracovné pozície	1	6,00	■
7.13 Migrácia kvalifikovanej pracovnej sily*	79	1,28	■
7.14 Saldo sfahovania	28	4,02	■
7.15 Priemerná mesačná mzda	68	2,84	■
7.16 Mzdové očakávania uchádzačov o zamestnanie*	52	3,03	■
7.17 Disciplína a pracovitosť zamestnancov*	15	4,43	■
7.18 Doba pracovnej neschopnosti	55	2,77	■
7.19 Motivácia zamestnancov k produktívnejšej práci*	70	4,18	■
7.20 Spravidlivosť výberu zamestnancov vo firmách*	71	3,17	■

8. pilier: Vzdelávanie

	Pozícia	Skóre	
8. pilier: Vzdelávanie	73	2,61	■
8.01 Úroveň vzdelania*	72	2,66	■
8.02 Znalosť cudzích jazykov*	72	2,18	■
8.03 Úspešnosť žiakov na maturite – slovenský jazyk	57	2,82	■
8.04 Úspešnosť žiakov na maturite – matematika	42	2,87	■
8.05 Počet žiakov stredných škôl	16	4,35	■
8.06 Úspešnosť žiakov v Monitore 9 – slovenský jazyk	78	1,12	■
8.07 Úspešnosť žiakov v Monitore 9 – matematika	78	1,70	■
8.08 Počet žiakov základných škôl	15	4,47	■
8.09 Prepojenie odborných škôl s trhom práce*	53	2,38	■
8.10 Kvalifikácia uchádzačov o zamestnanie*	60	2,68	■
8.11 Dostupnosť vysokokvalifikovanej pracovnej sily	49	2,49	■
8.12 Dostupnosť kvalifikovanej pracovnej sily	40	2,64	■
8.13 Dostupnosť nekvalifikovanej pracovnej sily	67	2,09	■

- Výrazná konkurenčná **výhoda** okresu
- Výrazná konkurenčná **nevýhoda** okresu
- Nie je výraznou výhodou/nevýhodou okresu

* Údaje na základe Prieskumu názorov riadiacich pracovníkov