

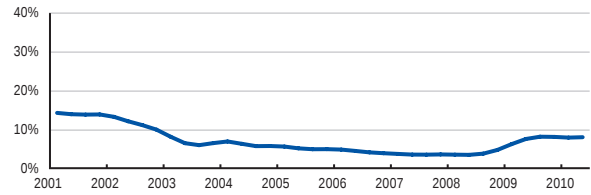
Malacky

Všeobecné informácie

EČV	MA
Počet obyvateľov	68 318
Rozloha	950 km ²
Hustota zaľudnenia	73 ob. / km ²
Počet pracujúcich	28 692 (41,5 %)
Nezamestnanosť	8,0 %

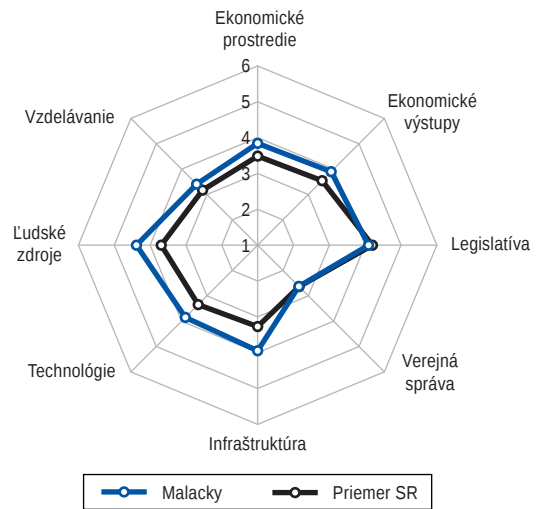


Miera evidovanej nezamestnanosti

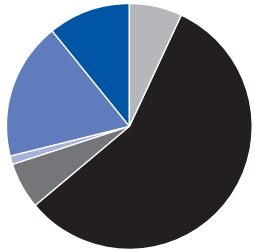


Index regionálneho podnikateľského prostredia (IRPP)

	Pozícia (1-79)	Skóre (1-6)	SR
IRPP	9	3,84	3,43
Subindex I: Ekonomická aktivita	11	3,86	3,51
1. pilier: Ekonomické prostredie	10	3,83	3,48
2. pilier: Ekonomické výstupy	12	3,89	3,53
Subindex II: Verejná správa a legislatíva	49	3,26	3,32
3. pilier: Legislatíva	49	4,08	4,19
4. pilier: Verejná správa	47	2,62	2,63
Subindex III: Technológie a infraštruktúra	12	3,89	3,30
5. pilier: Infraštruktúra	16	3,93	3,26
6. pilier: Technológie	10	3,84	3,34
Subindex IV: Vzdelávanie a ľudské zdroje	8	4,05	3,43
7. pilier: Ľudské zdroje	9	4,37	3,68
8. pilier: Vzdelávanie	15	3,40	3,16



Štruktúra podnikateľského sektora

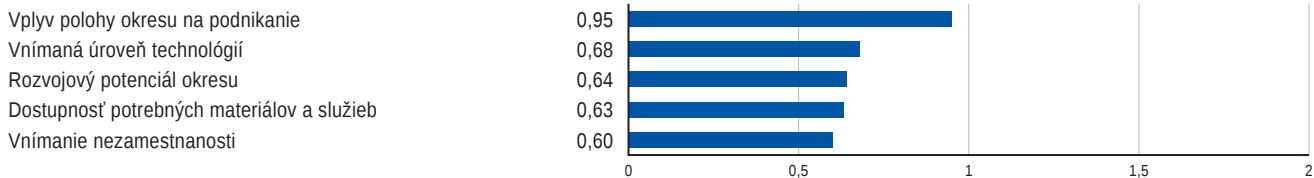


Poľnohospodárstvo	7,0 %
Ťažký priemysel	57,0 %
Ľahký priemysel	6,1 %
Stavebníctvo	1,3 %
Obchod a doprava	17,9 %
Ostatné služby	10,7 %

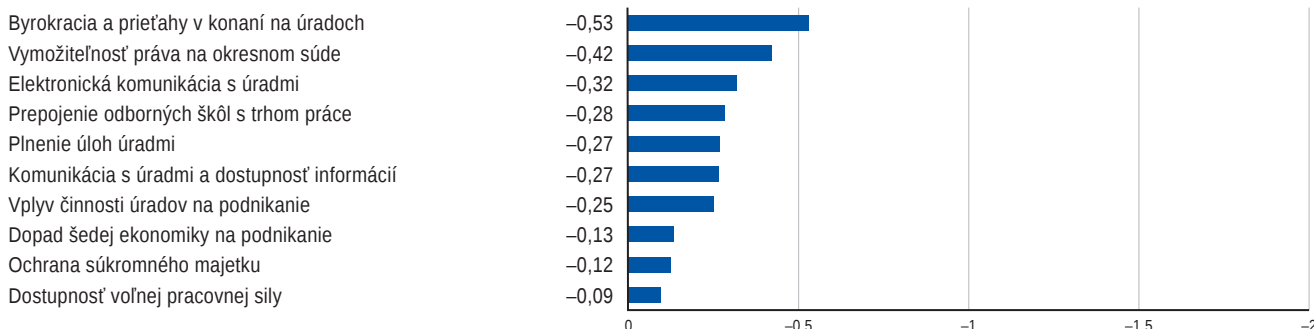
Top 5 zamestnávateľov

Názov spoločnosti	Počet zamestnancov
Tower Automotive, a.s.	800
RF, s.r.o.	750
IAC Group (Slovakia), s.r.o.	675
Holcim (Slovensko), a.s.	559
IKEA Components, s.r.o.	392

Najväčšie konkurenčné výhody



Najväčšie bariéry rozvoja podnikania



Indikátory IRPP

Subindex I: Ekonomická aktivita

	Pozícia	Skóre	
1. pilier: Ekonomické prostredie	10	3,83	
1.01 Hustota zaľudnenia	62	2,42	■
1.02 Urbanizácia	62	3,79	■
1.03 Vplyv polohy okresu na podnikanie*	9	4,49	■
1.04 Vplyv prírodných podmienok na podnikanie*	4	5,38	■
1.05 Výmera poľnohospodárskej pôdy	60	3,63	■
1.06 Súčasné podmienky na podnikanie*	4	3,31	■
1.07 Zmena podmienok na podnikanie za posledné roky*	1	3,28	■
1.08 Bariéry pri zlepšovaní podmienok na podnikanie*	14	2,72	■
1.09 Dopad výšky minimálnej mzdy na podnikanie*	10	3,47	■
1.10 Dopad šedej ekonomiky na podnikanie*	28	2,70	■
1.11 Úroveň konkurencie v službách*	6	4,35	■
1.12 Úroveň konkurencie v priemysle*	10	4,29	■
1.13 Spôhlivosť obchodných partnerov*	5	4,08	■
1.14 Dostupnosť finančných a kapitálových zdrojov*	6	3,50	■
1.15 Dostupnosť potrebných materiálov a služieb*	1	5,06	■
1.16 Rozvojový potenciál okresu*	7	4,05	■
1.17 Potenciál pre rozvoj cestovného ruchu*	15	4,42	■
1.18 Ekonomicky aktívne obyvateľstvo	29	4,36	■
1.19 Čerpanie sociálnych dávok	15	4,30	■
1.20 Zastúpenie zahraničných podnikov	10	4,58	■
1.21 Zastúpenie medzinárodných podnikov	25	5,04	■

2. pilier: Ekonomické výstupy

	Pozícia	Skóre	
2. pilier: Ekonomické výstupy	12	3,89	
2.01 Stavebná produkcia	21	3,81	■
2.02 Stavebná produkcia bytov	7	4,70	■
2.03 Vyprodukovaná pridaná hodnota	16	4,20	■
2.04 Produktivita zamestnancov	9	4,51	■
2.05 Rozvinutosť priemyslu	26	4,38	■
2.06 Ekologickosť produkcie	21	4,80	■
2.07 Znečistenie ovzdušia	44	4,67	■
2.08 Turistická aktivita	62	2,33	■
2.09 Turistická atraktivita	68	1,63	■
2.10 Ziskovosť a produktivita podnikov*	28	3,71	■
2.11 Miera korupcie medzi súkromnými podnikmi*	21	3,18	■
2.12 Rozvojový potenciál podnikov*	27	3,89	■

Subindex II: Verejná správa a legislatíva

3. pilier: Legislatíva

	Pozícia	Skóre	
3. pilier: Legislatíva	49	4,08	
3.01 Bariéry pri rozvoji podnikov*	30	3,27	■
3.02 Vnímanie výšky miestnych daní*	6	3,23	■
3.03 Perspektíva rozvoja podnikania v najbližších rokoch*	31	2,77	■
3.04 Dane z nestavebných plôch	78	3,14	■
3.05 Dane zo stavebných pozemkov	39	5,33	■
3.06 Dane zo stavieb na bývanie a z doplnkových stavieb	11	4,85	■
3.07 Dane z poľno- a vodohospodárskych stavieb	25	5,42	■
3.08 Dane z priemyselných a administratívnych stavieb	59	3,15	■
3.09 Dane zo stavieb na ostatné podnikanie	54	4,88	■
3.10 Dane z bytov a nebytových priestorov	63	3,37	■
3.11 Dane z motorových vozidiel	25	4,26	■
3.12 Poplatky za komunálny odpad	20	5,37	■

4. pilier: Verejná správa

	Pozícia	Skóre	
4. pilier: Verejná správa	47	2,62	
4.01 Plnenie úloh úradmi*	52	2,73	■
4.02 Byrokracia a prieťahy v konaní na úradoch*	75	2,19	■
4.03 Komunikácia s úradmi a dostupnosť informácií*	65	2,89	■
4.04 Elektronická komunikácia s úradmi*	60	2,52	■
4.05 Vymožitelnosť práva na okresnom súde*	51	2,11	■
4.06 Vplyv korupcie na rozhodnutia úradov*	13	3,12	■
4.07 Ochrana súkromného majetku*	32	2,88	■
4.08 Záujem štátu a štátnych inštitúcií o okres*	10	2,77	■
4.09 Vplyv činnosti úradov na podnikanie*	43	2,62	■
4.10 Hospodárenie miestnych samospráv*	21	2,91	■
4.11 Vplyv odborových zväzov na podnikanie*	16	2,88	■

Subindex III: Technológie a infraštruktúra

5. pilier: Infraštruktúra

	Pozícia	Skóre	
5. pilier: Infraštruktúra	16	3,93	
5.01 Dostupnosť bánk	39	2,75	■
5.02 Dostupnosť pôšt	39	3,52	■
5.03 Kapacita zdravotníckych zariadení	60	2,87	■
5.04 Kvalita cestnej infraštruktúry*	4	2,96	■
5.05 Hustota diaľnic	7	5,54	■
5.06 Hustota ciest I. triedy	68	1,81	■
5.07 Hustota ciest II. triedy	26	3,61	■
5.08 Hustota ciest III. triedy	65	3,48	■
5.09 Vyťaženosť ciest	11	5,95	■

6. pilier: Technológie

	Pozícia	Skóre	
6. pilier: Technológie	10	3,84	
6.01 Prílev zahraničných investícií	15	3,38	■
6.02 Úroveň technológií*	7	4,65	■
6.03 Schopnosť podnikov využiť najnovšie technológie*	52	4,20	■
6.04 Využívanie internetových služieb podnikmi*	69	5,20	■
6.05 Informovanosť o ponuke tovarov a služieb*	18	4,78	■
6.06 Využívanie osobných motorových vozidiel	13	4,86	■
6.07 Využívanie nákladných motorových vozidiel	61	2,47	■
6.08 Využívanie technických motorových vozidiel	63	2,04	■

Subindex IV: Vzdelávanie a ľudské zdroje

7. pilier: Ľudské zdroje

	Pozícia	Skóre	
7. pilier: Ľudské zdroje	9	4,37	
7.01 Dĺžka života	43	3,35	■
7.02 Prírodný prírastok obyvateľstva	23	4,44	■
7.03 Index starnutia	31	2,86	■
7.04 Miera evidovanej nezamestnanosti	16	3,83	■
7.05 Vnímanie nezamestnanosti*	9	3,94	■
7.06 Podiel dlhodobo uchádzajúcich sa o zamestnanie	13	5,34	■
7.07 Veková štruktúra uchádzačov o zamestnanie	4	5,17	■
7.08 Dostupnosť voľnej pracovnej sily*	62	3,85	■
7.09 Dynamika trhu práce	14	5,06	■
7.10 Pracovné pozície v oblasti služieb	72	2,50	■
7.11 Pracovné pozície v oblasti priemyslu	52	3,19	■
7.12 Nekvalifikované pracovné pozície	1	6,00	■
7.13 Migrácia kvalifikovanej pracovnej sily*	10	3,48	■
7.14 Saldo sfahovania	4	4,80	■
7.15 Priemerná mesačná mzda	5	5,25	■
7.16 Mzdové očakávania uchádzačov o zamestnanie*	25	3,22	■
7.17 Disciplína a pracovitosť zamestnancov*	45	4,19	■
7.18 Doba pracovnej neschopnosti	17	3,73	■
7.19 Motivácia zamestnancov k produktívnejšej práci*	53	4,45	■
7.20 Spravidlivosť výberu zamestnancov vo firmách*	46	3,76	■

8. pilier: Vzdelávanie

	Pozícia	Skóre	
8. pilier: Vzdelávanie	15	3,40	
8.01 Úroveň vzdelania*	6	4,40	■
8.02 Znalosť cudzích jazykov*	14	3,20	■
8.03 Úspešnosť žiakov na maturite – slovenský jazyk	46	3,09	■
8.04 Úspešnosť žiakov na maturite – matematika	8	3,79	■
8.05 Počet žiakov stredných škôl	78	2,39	■
8.06 Úspešnosť žiakov v Monitore 9 – slovenský jazyk	61	2,33	■
8.07 Úspešnosť žiakov v Monitore 9 – matematika	53	3,40	■
8.08 Počet žiakov základných škôl	47	3,93	■
8.09 Prepojenie odborných škôl s trhom práce*	39	2,51	■
8.10 Kvalifikácia uchádzačov o zamestnanie*	7	3,48	■
8.11 Dostupnosť vysokokvalifikovanej pracovnej sily	3	4,19	■
8.12 Dostupnosť kvalifikovanej pracovnej sily	12	3,50	■
8.13 Dostupnosť nekvalifikovanej pracovnej sily	37	3,66	■

- Výrazná konkurenčná **výhoda** okresu
- Výrazná konkurenčná **nevýhoda** okresu
- Nie je výraznou výhodou/nevýhodou okresu

* Údaje na základe Prieskumu názorov riadiacich pracovníkov