

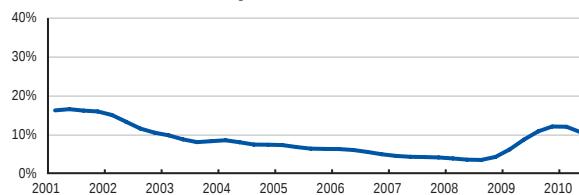
Myjava

Všeobecné informácie

EČV	MY
Počet obyvateľov	28 005
Rozloha	327 km ²
Hustota zaľudnenia	85 ob. / km ²
Počet pracujúcich	11 626 (41,7 %)
Nezamestnanosť	10,6 %

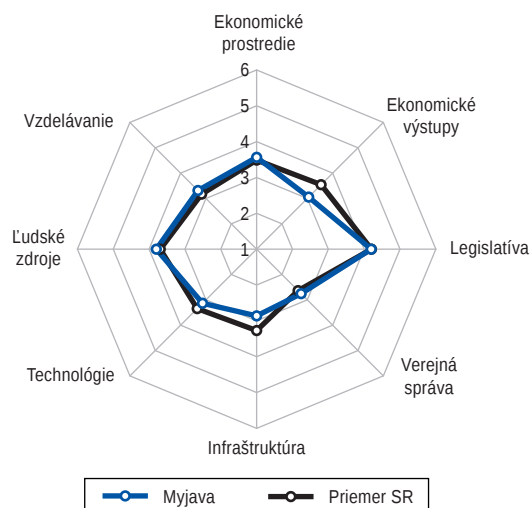


Miera evidovanej nezamestnanosti

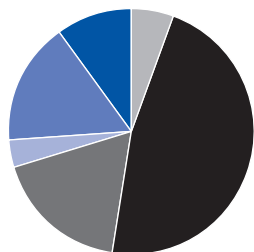


Index regionálneho podnikateľského prostredia (IRPP)

	Pozícia (1-79)	Skóre (1-6)	SR
IRPP	40	3,33	3,43
Subindex I: Ekonomická aktivita	45	3,28	3,51
1. pilier: Ekonomické prostredie	28	3,55	3,48
2. pilier: Ekonomické výstupy	59	3,05	3,53
Subindex II: Verejná správa a legislatíva	34	3,38	3,32
3. pilier: Legislatíva	45	4,19	4,19
4. pilier: Verejná správa	19	2,75	2,63
Subindex III: Technológie a infraštruktúra	47	2,98	3,30
5. pilier: Infraštruktúra	38	2,85	3,26
6. pilier: Technológie	49	3,13	3,34
Subindex IV: Vzdelávanie a ľudské zdroje	27	3,62	3,43
7. pilier: Ľudské zdroje	30	3,79	3,68
8. pilier: Vzdelávanie	21	3,31	3,16



Štruktúra podnikateľského sektora

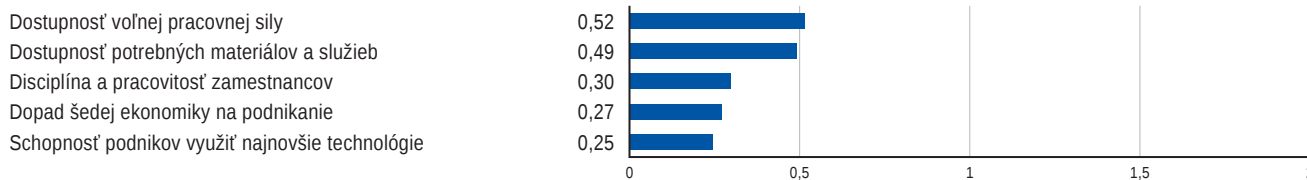


Poľnohospodárstvo	5,6 %
Ťažký priemysel	47,1 %
Ľahký priemysel	17,9 %
Stavebníctvo	3,4 %
Obchod a doprava	16,2 %
Ostatné služby	9,9 %

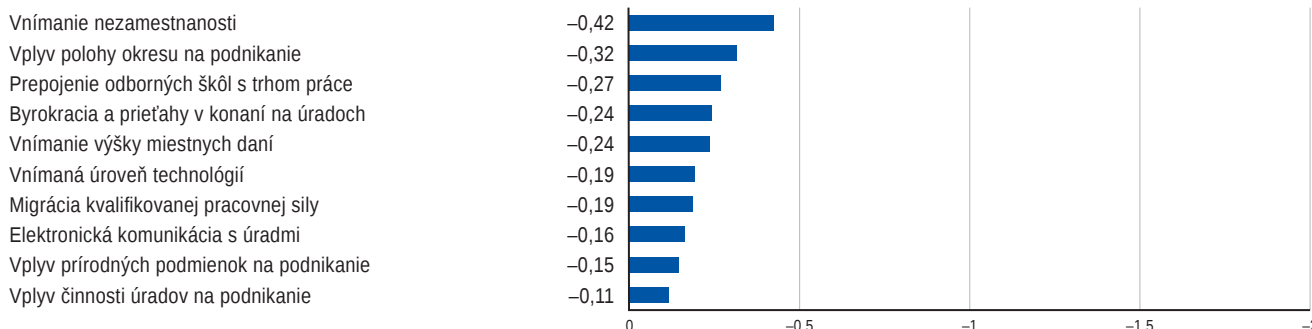
Top 5 zamestnávateľov

Názov spoločnosti	Počet zamestnancov
Kanapa, s.r.o.	320
PFS, a.s.	300
ML Produktion, s.r.o.	212
C.E.P. Scherdel Pružiny, s.r.o.	174
FISO, s.r.o.	173

Najväčšie konkurenčné výhody



Najväčšie bariéry rozvoja podnikania



Indikátory IRPP

Subindex I: Ekonomická aktivita

	Pozícia	Skóre	
1. pilier: Ekonomické prostredie	28	3,55	■
1.01 Hustota zaľudnenia	49	2,59	■
1.02 Urbanizácia	17	4,93	■
1.03 Vplyv polohy okresu na podnikanie*	42	2,91	■
1.04 Vplyv prírodných podmienok na podnikanie*	61	3,70	■
1.05 Výmera poľnohospodárskej pôdy	18	5,00	■
1.06 Súčasné podmienky na podnikanie*	47	2,57	■
1.07 Zmena podmienok na podnikanie za posledné roky*	55	2,27	■
1.08 Bariéry pri zlepšovaní podmienok na podnikanie*	29	2,51	■
1.09 Dopad výšky minimálnej mzdy na podnikanie*	39	2,87	■
1.10 Dopad šedej ekonomiky na podnikanie*	2	3,22	■
1.11 Úroveň konkurencie v službách*	43	3,53	■
1.12 Úroveň konkurencie v priemysle*	40	3,49	■
1.13 Spôhlivosť obchodných partnerov*	26	3,78	■
1.14 Dostupnosť finančných a kapitálových zdrojov*	21	3,20	■
1.15 Dostupnosť potrebných materiálov a služieb*	9	4,74	■
1.16 Rozvojový potenciál okresu*	35	3,00	■
1.17 Potenciál pre rozvoj cestovného ruchu*	52	3,84	■
1.18 Ekonomicky aktívne obyvateľstvo	28	4,37	■
1.19 Čerpanie sociálnych dávok	18	4,17	■
1.20 Zastúpenie zahraničných podnikov	20	4,21	■
1.21 Zastúpenie medzinárodných podnikov	7	5,50	■

2. pilier: Ekonomické výstupy

	Pozícia	Skóre	
2. pilier: Ekonomické výstupy	59	3,05	■
2.01 Stavebná produkcia	64	2,74	■
2.02 Stavebná produkcia bytov	58	3,10	■
2.03 Vyprodukovaná pridaná hodnota	53	3,14	■
2.04 Produktivita zamestnancov	59	2,79	■
2.05 Rozvinutosť priemyslu	12	4,71	■
2.06 Ekologickosť produkcie	39	4,09	■
2.07 Znečistenie ovzdušia	47	4,61	■
2.08 Turistická aktivita	40	2,93	■
2.09 Turistická atraktivita	47	2,00	■
2.10 Ziskovosť a produktivita podnikov*	34	3,66	■
2.11 Miera korupcie medzi súkromnými podnikmi*	11	3,41	■
2.12 Rozvojový potenciál podnikov*	57	3,60	■

Subindex II: Verejná správa a legislatíva

	Pozícia	Skóre	
3. pilier: Legislatíva	45	4,19	■
3.01 Bariéry pri rozvoji podnikov*	2	3,76	■
3.02 Vnímanie výšky miestnych daní*	73	2,57	■
3.03 Perspektíva rozvoja podnikania v najbližších rokoch*	22	2,83	■
3.04 Dane z nestavebných plôch	18	5,56	■
3.05 Dane zo stavebných pozemkov	39	5,33	■
3.06 Dane zo stavieb na bývanie a z doplnkových stavieb	53	4,09	■
3.07 Dane z poľno- a vodohospodárskych stavieb	28	5,30	■
3.08 Dane z priemyselných a administratívnych stavieb	54	3,53	■
3.09 Dane zo stavieb na ostatné podnikanie	45	5,05	■
3.10 Dane z bytov a nebytových priestorov	53	4,04	■
3.11 Dane z motorových vozidiel	46	3,45	■
3.12 Poplatky za komunálny odpad	23	5,26	■
4. pilier: Verejná správa	19	2,75	■
4.01 Plnenie úloh úradmi*	26	2,91	■
4.02 Byrokracia a prieťahy v konaní na úradoch*	59	2,44	■
4.03 Komunikácia s úradmi a dostupnosť informácií*	14	3,36	■
4.04 Elektronická komunikácia s úradmi*	48	2,64	■
4.05 Vymožitelnosť práva na okresnom súde*	27	2,37	■
4.06 Vplyv korupcie na rozhodnutia úradov*	43	2,88	■
4.07 Ochrana súkromného majetku*	16	3,00	■
4.08 Záujem štátu a štátnych inštitúcií o okres*	21	2,57	■
4.09 Vplyv činnosti úradov na podnikanie*	33	2,67	■
4.10 Hospodárenie miestnych samospráv*	6	3,17	■
4.11 Vplyv odborových zväzov na podnikanie*	15	2,88	■

Subindex III: Technológie a infraštruktúra

	Pozícia	Skóre	
5. pilier: Infraštruktúra	38	2,85	■
5.01 Dostupnosť bánk	17	3,24	■
5.02 Dostupnosť pôšt	11	3,94	■
5.03 Kapacita zdravotníckych zariadení	24	4,10	■
5.04 Kvalita cestnej infraštruktúry*	18	2,71	■
5.05 Hustota diaľnic	21	1,00	■
5.06 Hustota ciest I. triedy	73	1,00	■
5.07 Hustota ciest II. triedy	7	4,19	■
5.08 Hustota ciest III. triedy	1	5,88	■
5.09 Vyťaženosť ciest	43	5,84	■

6. pilier: Technológie

	Pozícia	Skóre	
6. pilier: Technológie	49	3,13	■
6.01 Prílev zahraničných investícií	44	2,33	■
6.02 Úroveň technológií*	50	3,20	■
6.03 Schopnosť podnikov využiť najnovšie technológie*	23	4,55	■
6.04 Využívanie internetových služieb podnikmi*	76	5,05	■
6.05 Informovanosť o ponuke tovarov a služieb*	35	4,54	■
6.06 Využívanie osobných motorových vozidiel	28	4,47	■
6.07 Využívanie nákladných motorových vozidiel	40	3,08	■
6.08 Využívanie technických motorových vozidiel	30	3,36	■

Subindex IV: Vzdelávanie a ľudské zdroje

	Pozícia	Skóre	
7. pilier: Ľudské zdroje	30	3,79	■
7.01 Dĺžka života	28	4,03	■
7.02 Prírodný prírastok obyvateľstva	77	1,81	■
7.03 Index starnutia	76	1,87	■
7.04 Miera evidovanej nezamestnanosti	38	2,97	■
7.05 Vnímanie nezamestnanosti*	46	2,60	■
7.06 Podiel dlhodobo uchádzajúcich sa o zamestnanie	12	5,47	■
7.07 Veková štruktúra uchádzačov o zamestnanie	51	3,03	■
7.08 Dostupnosť voľnej pracovnej sily*	4	4,63	■
7.09 Dynamika trhu práce	17	4,97	■
7.10 Pracovné pozície v oblasti služieb	46	3,39	■
7.11 Pracovné pozície v oblasti priemyslu	11	5,12	■
7.12 Nekvalifikované pracovné pozície	1	6,00	■
7.13 Migrácia kvalifikovanej pracovnej sily*	38	2,64	■
7.14 Saldo sfahovania	45	3,83	■
7.15 Priemerná mesačná mzda	38	4,20	■
7.16 Mzdové očakávania uchádzačov o zamestnanie*	19	3,30	■
7.17 Disciplína a pracovitosť zamestnancov*	16	4,42	■
7.18 Doba pracovnej neschopnosti	23	3,49	■
7.19 Motivácia zamestnancov k produktívnejšej práci*	54	4,44	■
7.20 Spravidlivosť výberu zamestnancov vo firmách*	43	3,80	■

8. pilier: Vzdelávanie

	Pozícia	Skóre	
8. pilier: Vzdelávanie	21	3,31	■
8.01 Úroveň vzdelania*	29	3,73	■
8.02 Znalosť cudzích jazykov*	21	3,07	■
8.03 Úspešnosť žiakov na maturite – slovenský jazyk	13	3,56	■
8.04 Úspešnosť žiakov na maturite – matematika	7	3,86	■
8.05 Počet žiakov stredných škôl	39	3,99	■
8.06 Úspešnosť žiakov v Monitore 9 – slovenský jazyk	62	2,32	■
8.07 Úspešnosť žiakov v Monitore 9 – matematika	54	3,39	■
8.08 Počet žiakov základných škôl	71	3,65	■
8.09 Prepojenie odborných škôl s trhom práce*	49	2,40	■
8.10 Kvalifikácia uchádzačov o zamestnanie*	15	3,32	■
8.11 Dostupnosť vysokokvalifikovanej pracovnej sily	36	2,93	■
8.12 Dostupnosť kvalifikovanej pracovnej sily	36	2,74	■
8.13 Dostupnosť nekvalifikovanej pracovnej sily	22	4,21	■

- Výrazná konkurenčná **výhoda** okresu
- Výrazná konkurenčná **nevýhoda** okresu
- Nie je výraznou výhodou/nevýhodou okresu

* Údaje na základe Prieskumu názorov riadiacich pracovníkov