

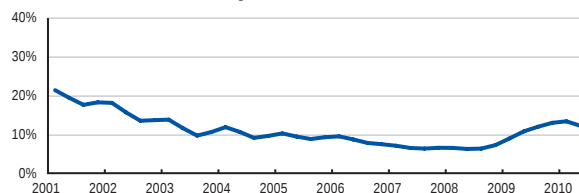
Námestovo

Všeobecné informácie

EČV	NO
Počet obyvateľov	58 944
Rozloha	691 km ²
Hustota zaľudnenia	86 ob. / km ²
Počet pracujúcich	19 864 (33,5 %)
Nezamestnanosť	12,2 %

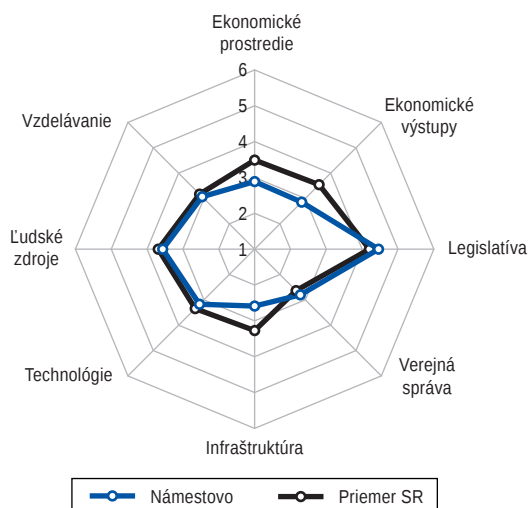


Miera evidovanej nezamestnanosti

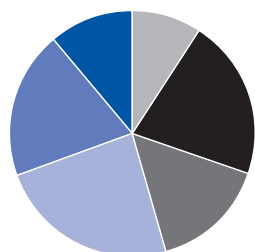


Index regionálneho podnikateľského prostredia (IRPP)

	Pozícia (1-79)	Skóre (1-6)	SR
IRPP	55	3,12	3,43
Subindex I: Ekonomická aktivita	65	2,86	3,51
1. pilier: Ekonomické prostredie	70	2,88	3,48
2. pilier: Ekonomické výstupy	63	2,85	3,53
Subindex II: Verejná správa a legislatíva	20	3,52	3,32
3. pilier: Legislatíva	24	4,44	4,19
4. pilier: Verejná správa	12	2,80	2,63
Subindex III: Technológie a infraštruktúra	55	2,86	3,30
5. pilier: Infraštruktúra	69	2,58	3,26
6. pilier: Technológie	46	3,16	3,34
Subindex IV: Vzdelávanie a ľudské zdroje	43	3,38	3,43
7. pilier: Ľudské zdroje	43	3,55	3,68
8. pilier: Vzdelávanie	49	3,06	3,16



Štruktúra podnikateľského sektora

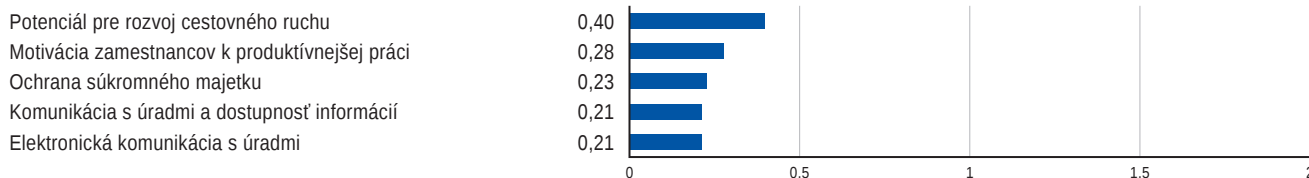


Poľnohospodárstvo	9,2 %
Ťažký priemysel	21,2 %
Ľahký priemysel	15,4 %
Stavebníctvo	23,9 %
Obchod a doprava	19,2 %
Ostatné služby	11,1 %

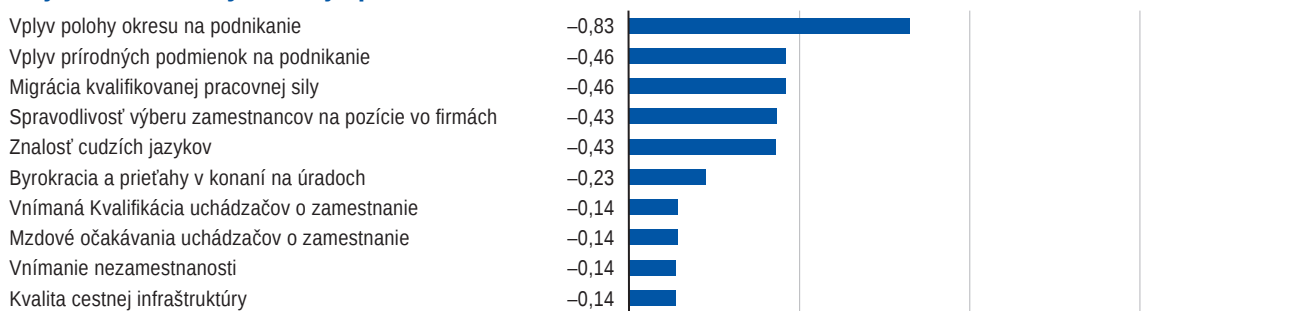
Top 5 zamestnávateľov

Názov spoločnosti	Počet zamestnancov
ZTS Strojárne, a.s.	921
COOP Jednota Námestovo, s.d.	370
MBM – STAV, s.r.o.	238
CRT – ELECTRONIC, s.r.o.	140
AVEX TELEKOM, s.r.o.	122

Najväčšie konkurenčné výhody



Najväčšie bariéry rozvoja podnikania



Indikátory IRPP

Subindex I: Ekonomická aktivita

	Pozícia	Skóre	
1. pilier: Ekonomické prostredie	70	2,88	■
1.01 Hustota zaľudnenia	50	2,59	■
1.02 Urbanizácia	78	1,62	■
1.03 Vplyv polohy okresu na podnikanie*	59	2,27	■
1.04 Vplyv prírodných podmienok na podnikanie*	79	2,76	■
1.05 Výmera poľnohospodárskej pôdy	40	4,24	■
1.06 Súčasné podmienky na podnikanie*	66	2,35	■
1.07 Zmena podmienok na podnikanie za posledné roky*	32	2,53	■
1.08 Bariéry pri zlepšovaní podmienok na podnikanie*	22	2,56	■
1.09 Dopad výšky minimálnej mzdy na podnikanie*	19	3,16	■
1.10 Dopad šedej ekonomiky na podnikanie*	44	2,59	■
1.11 Úroveň konkurencie v službách*	46	3,40	■
1.12 Úroveň konkurencie v priemysle*	36	3,60	■
1.13 Spôhlivosť obchodných partnerov*	42	3,65	■
1.14 Dostupnosť finančných a kapitálových zdrojov*	30	3,11	■
1.15 Dostupnosť potrebných materiálov a služieb*	41	4,21	■
1.16 Rozvojový potenciál okresu*	37	2,98	■
1.17 Potenciál pre rozvoj cestovného ruchu*	14	4,43	■
1.18 Ekonomicky aktívne obyvateľstvo	79	1,57	■
1.19 Čerpanie sociálnych dávok	16	4,20	■
1.20 Zastúpenie zahraničných podnikov	72	2,63	■
1.21 Zastúpenie medzinárodných podnikov	78	2,00	■

2. pilier: Ekonomické výstupy

	Pozícia	Skóre	
2. pilier: Ekonomické výstupy	63	2,85	■
2.01 Stavebná produkcia	61	2,80	■
2.02 Stavebná produkcia bytov	20	4,02	■
2.03 Vyprodukovaná pridaná hodnota	64	3,00	■
2.04 Produktivita zamestnancov	67	2,52	■
2.05 Rozvinutosť priemyslu	56	3,38	■
2.06 Ekologickosť produkcie	72	2,55	■
2.07 Znečistenie ovzdušia	60	4,31	■
2.08 Turistická aktivita	52	2,61	■
2.09 Turistická atraktivita	53	1,84	■
2.10 Ziskovosť a produktivita podnikov*	56	3,39	■
2.11 Miera korupcie medzi súkromnými podnikmi*	17	3,30	■
2.12 Rozvojový potenciál podnikov*	47	3,70	■

Subindex II: Verejná správa a legislatíva

3. pilier: Legislatíva

	Pozícia	Skóre	
3. pilier: Legislatíva	24	4,44	■
3.01 Bariéry pri rozvoji podnikov*	23	3,33	■
3.02 Vnímanie výšky miestnych daní*	27	3,05	■
3.03 Perspektíva rozvoja podnikania v najbližších rokoch*	5	3,10	■
3.04 Dane z nestavebných plôch	11	5,68	■
3.05 Dane zo stavebných pozemkov	51	5,29	■
3.06 Dane zo stavieb na bývanie a z doplnkových stavieb	31	4,51	■
3.07 Dane z poľno- a vodohospodárskych stavieb	13	5,51	■
3.08 Dane z priemyselných a administratívnych stavieb	11	5,32	■
3.09 Dane zo stavieb na ostatné podnikanie	8	5,60	■
3.10 Dane z bytov a nebytových priestorov	20	5,26	■
3.11 Dane z motorových vozidiel	69	2,35	■
3.12 Poplatky za komunálny odpad	3	5,73	■

4. pilier: Verejná správa

	Pozícia	Skóre	
4. pilier: Verejná správa	12	2,80	■
4.01 Plnenie úloh úradmi*	15	3,05	■
4.02 Byrokracia a prieťahy v konaní na úradoch*	62	2,41	■
4.03 Komunikácia s úradmi a dostupnosť informácií*	7	3,44	■
4.04 Elektronická komunikácia s úradmi*	6	3,18	■
4.05 Vymožitelnosť práva na okresnom súde*	31	2,33	■
4.06 Vplyv korupcie na rozhodnutia úradov*	14	3,10	■
4.07 Ochrana súkromného majetku*	7	3,14	■
4.08 Záujem štátu a štátnych inštitúcií o okres*	36	2,33	■
4.09 Vplyv činnosti úradov na podnikanie*	32	2,69	■
4.10 Hospodárenie miestnych samospráv*	25	2,88	■
4.11 Vplyv odborových zväzov na podnikanie*	7	3,03	■

Subindex III: Technológie a infraštruktúra

5. pilier: Infraštruktúra

	Pozícia	Skóre	
5. pilier: Infraštruktúra	69	2,58	■
5.01 Dostupnosť bánk	59	2,39	■
5.02 Dostupnosť pôšt	46	3,41	■
5.03 Kapacita zdravotníckych zariadení	68	1,00	■
5.04 Kvalita cestnej infraštruktúry*	34	2,37	■
5.05 Hustota diaľnic	21	1,00	■
5.06 Hustota ciest I. triedy	56	2,03	■
5.07 Hustota ciest II. triedy	59	2,92	■
5.08 Hustota ciest III. triedy	60	3,58	■
5.09 Vyťaženosť ciest	55	5,79	■

6. pilier: Technológie

	Pozícia	Skóre	
6. pilier: Technológie	46	3,16	■
6.01 Prílev zahraničných investícií	48	2,23	■
6.02 Úroveň technológií*	41	3,33	■
6.03 Schopnosť podnikov využiť najnovšie technológie*	51	4,21	■
6.04 Využívanie internetových služieb podnikmi*	31	5,51	■
6.05 Informovanosť o ponuke tovarov a služieb*	64	4,21	■
6.06 Využívanie osobných motorových vozidiel	63	3,42	■
6.07 Využívanie nákladných motorových vozidiel	13	4,21	■
6.08 Využívanie technických motorových vozidiel	4	4,78	■

Subindex IV: Vzdelávanie a ľudské zdroje

7. pilier: Ľudské zdroje

	Pozícia	Skóre	
7. pilier: Ľudské zdroje	43	3,55	■
7.01 Dĺžka života	63	2,54	■
7.02 Prírodný prírastok obyvateľstva	2	5,54	■
7.03 Index starnutia	1	5,61	■
7.04 Miera evidovanej nezamestnanosti	44	2,86	■
7.05 Vnímanie nezamestnanosti*	35	2,88	■
7.06 Podiel dlhodobo uchádzajúcich sa o zamestnanie	19	5,00	■
7.07 Veková štruktúra uchádzačov o zamestnanie	29	3,82	■
7.08 Dostupnosť voľnej pracovnej sily*	55	3,93	■
7.09 Dynamika trhu práce	20	4,89	■
7.10 Pracovné pozície v oblasti služieb	57	3,08	■
7.11 Pracovné pozície v oblasti priemyslu	60	2,93	■
7.12 Nekvalifikované pracovné pozície	68	2,44	■
7.13 Migrácia kvalifikovanej pracovnej sily*	52	2,22	■
7.14 Saldo sfahovania	48	3,82	■
7.15 Priemerná mesačná mzda	57	3,50	■
7.16 Mzdové očakávania uchádzačov o zamestnanie*	71	2,82	■
7.17 Disciplína a pracovitnosť zamestnancov*	63	4,00	■
7.18 Doba pracovnej neschopnosti	52	2,97	■
7.19 Motivácia zamestnancov k produktívnejšej práci*	17	4,77	■
7.20 Spravidlivosť výberu zamestnancov vo firmách*	72	3,14	■

8. pilier: Vzdelávanie

	Pozícia	Skóre	
8. pilier: Vzdelávanie	49	3,06	■
8.01 Úroveň vzdelania*	45	3,43	■
8.02 Znalosť cudzích jazykov*	64	2,33	■
8.03 Úspešnosť žiakov na maturite – slovenský jazyk	50	2,97	■
8.04 Úspešnosť žiakov na maturite – matematika	23	3,30	■
8.05 Počet žiakov stredných škôl	31	4,13	■
8.06 Úspešnosť žiakov v Monitore 9 – slovenský jazyk	34	2,93	■
8.07 Úspešnosť žiakov v Monitore 9 – matematika	50	3,45	■
8.08 Počet žiakov základných škôl	2	5,22	■
8.09 Prepojenie odborných škôl s trhom práce*	28	2,63	■
8.10 Kvalifikácia uchádzačov o zamestnanie*	45	2,86	■
8.11 Dostupnosť vysokokvalifikovanej pracovnej sily	57	2,39	■
8.12 Dostupnosť kvalifikovanej pracovnej sily	57	2,28	■
8.13 Dostupnosť nekvalifikovanej pracovnej sily	35	3,74	■

- Výrazná konkurenčná **výhoda** okresu
- Výrazná konkurenčná **nevýhoda** okresu
- Nie je výraznou výhodou/nevýhodou okresu

* Údaje na základe Prieskumu názorov riadiacich pracovníkov