

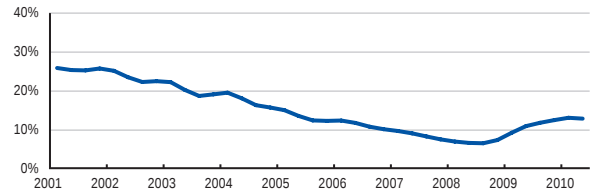
Nové Zámky

Všeobecné informácie

EČV	NZ
Počet obyvateľov	146 345
Rozloha	1 347 km ²
Hustota zaľudnenia	108 ob. / km ²
Počet pracujúcich	51 459 (35,2 %)
Nezamestnanosť	12,8 %

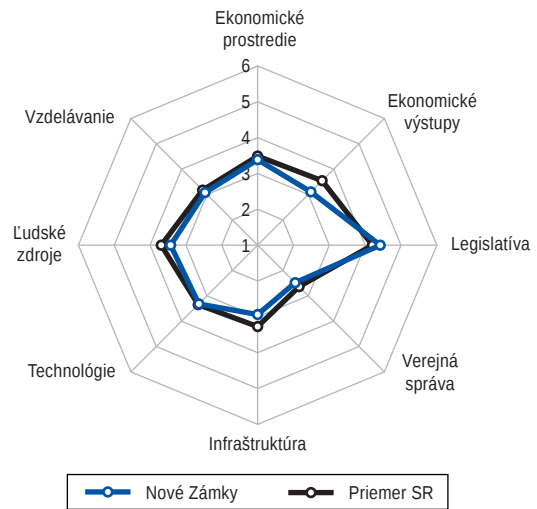


Miera evidovanej nezamestnanosti

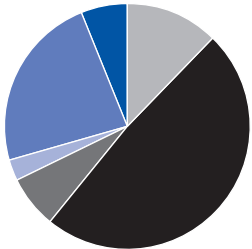


Index regionálneho podnikateľského prostredia (IRPP)

	Pozícia (1-79)	Skóre (1-6)	SR
IRPP	46	3,23	3,43
Subindex I: Ekonomická aktivita	50	3,22	3,51
1. pilier: Ekonomické prostredie	41	3,38	3,48
2. pilier: Ekonomické výstupy	57	3,09	3,53
Subindex II: Verejná správa a legislatíva	43	3,33	3,32
3. pilier: Legislatíva	28	4,41	4,19
4. pilier: Verejná správa	70	2,47	2,63
Subindex III: Technológie a infraštruktúra	36	3,11	3,30
5. pilier: Infraštruktúra	34	2,93	3,26
6. pilier: Technológie	36	3,31	3,34
Subindex IV: Vzdelávanie a ľudské zdroje	47	3,29	3,43
7. pilier: Ľudské zdroje	45	3,42	3,68
8. pilier: Vzdelávanie	47	3,07	3,16



Štruktúra podnikateľského sektora

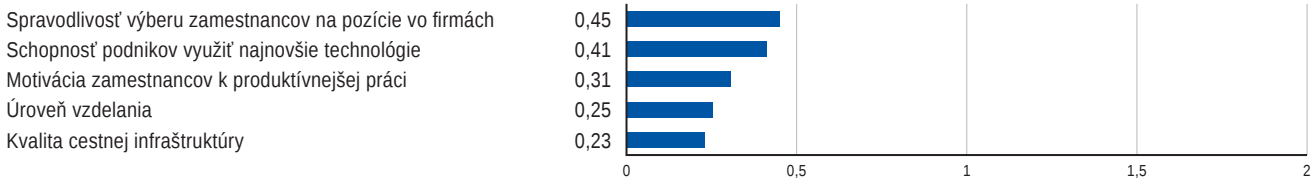


Poľnohospodárstvo	12,4 %
Ťažký priemysel	48,7 %
Ľahký priemysel	6,7 %
Stavebníctvo	3,0 %
Obchod a doprava	23,2 %
Ostatné služby	6,0 %

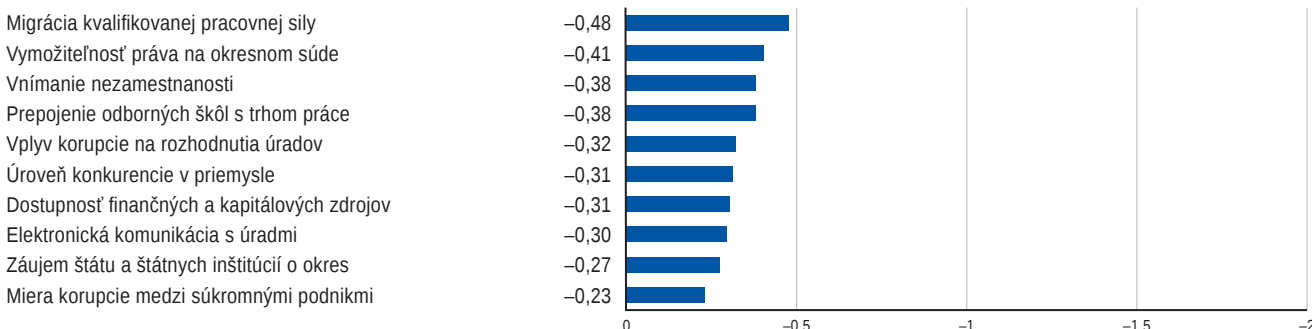
Top 5 zamestnávateľov

Názov spoločnosti	Počet zamestnancov
OSRAM Slovakia, a.s.	1 700
COOP Jednota Nové Zámky, s.d.	1 032
Bang Joo Electronics Slovakia, s.r.o.	672
Slovenská autobusová doprava Nové Zámky, a.s.	527
ThyssenKrupp Ferostav, s.r.o.	209

Najväčšie konkurenčné výhody



Najväčšie bariéry rozvoja podnikania



Indikátory IRPP

Subindex I: Ekonomická aktivita

	Pozícia	Skóre	
1. pilier: Ekonomické prostredie	41	3,38	
1.01 Hustota zaľudnenia	36	2,82	
1.02 Urbanizácia	56	3,95	
1.03 Vplyv polohy okresu na podnikanie*	39	2,99	
1.04 Vplyv prírodných podmienok na podnikanie*	37	4,40	
1.05 Výmera poľnohospodárskej pôdy	3	5,86	
1.06 Súčasné podmienky na podnikanie*	40	2,61	
1.07 Zmena podmienok na podnikanie za posledné roky*	65	2,18	
1.08 Bariéry pri zlepšovaní podmienok na podnikanie*	66	2,01	
1.09 Dopad výšky minimálnej mzdy na podnikanie*	17	3,26	
1.10 Dopad šedej ekonomiky na podnikanie*	65	2,45	
1.11 Úroveň konkurencie v službách*	25	3,83	
1.12 Úroveň konkurencie v priemysle*	56	2,97	
1.13 Spôhlivosť obchodných partnerov*	66	3,36	
1.14 Dostupnosť finančných a kapitálových zdrojov*	64	2,71	
1.15 Dostupnosť potrebných materiálov a služieb*	56	4,05	
1.16 Rozvojový potenciál okresu*	40	2,93	
1.17 Potenciál pre rozvoj cestovného ruchu*	30	4,18	
1.18 Ekonomicky aktívne obyvateľstvo	35	4,28	
1.19 Čerpanie sociálnych dávok	51	3,05	
1.20 Zastúpenie zahraničných podnikov	4	5,15	
1.21 Zastúpenie medzinárodných podnikov	46	4,66	

2. pilier: Ekonomické výstupy

	Pozícia	Skóre	
2. pilier: Ekonomické výstupy	57	3,09	
2.01 Stavebná produkcia	77	2,41	
2.02 Stavebná produkcia bytov	57	3,17	
2.03 Vyprodukovaná pridaná hodnota	59	3,06	
2.04 Produktivita zamestnancov	48	3,14	
2.05 Rozvinutosť priemyslu	48	3,68	
2.06 Ekologickosť produkcie	41	4,04	
2.07 Znečistenie ovzdušia	45	4,65	
2.08 Turistická aktivita	29	3,67	
2.09 Turistická atraktivita	29	2,51	
2.10 Ziskovosť a produktivita podnikov*	35	3,65	
2.11 Miera korupcie medzi súkromnými podnikmi*	70	2,68	
2.12 Rozvojový potenciál podnikov*	31	3,87	

Subindex II: Verejná správa a legislatíva

3. pilier: Legislatíva

	Pozícia	Skóre	
3. pilier: Legislatíva	28	4,41	
3.01 Bariéry pri rozvoji podnikov*	76	2,66	
3.02 Vnímanie výšky miestnych daní*	17	3,13	
3.03 Perspektíva rozvoja podnikania v najbližších rokoch*	61	2,54	
3.04 Dane z nestavebných plôch	49	5,29	
3.05 Dane zo stavebných pozemkov	39	5,33	
3.06 Dane zo stavieb na bývanie a z doplnkových stavieb	13	4,79	
3.07 Dane z poľno- a vodohospodárskych stavieb	32	5,19	
3.08 Dane z priemyselných a administratívnych stavieb	8	5,38	
3.09 Dane zo stavieb na ostatné podnikanie	13	5,54	
3.10 Dane z bytov a nebytových priestorov	13	5,45	
3.11 Dane z motorových vozidiel	55	3,28	
3.12 Poplatky za komunálny odpad	27	5,16	

4. pilier: Verejná správa

	Pozícia	Skóre	
4. pilier: Verejná správa	70	2,47	
4.01 Plnenie úloh úradmi*	53	2,72	
4.02 Byrokracia a prieťahy v konaní na úradoch*	34	2,64	
4.03 Komunikácia s úradmi a dostupnosť informácií*	56	3,00	
4.04 Elektronická komunikácia s úradmi*	71	2,41	
4.05 Vymožitelnosť práva na okresnom súde*	69	1,99	
4.06 Vplyv korupcie na rozhodnutia úradov*	74	2,53	
4.07 Ochrana súkromného majetku*	44	2,79	
4.08 Záujem štátu a štátnych inštitúcií o okres*	48	2,15	
4.09 Vplyv činnosti úradov na podnikanie*	66	2,51	
4.10 Hospodárenie miestnych samospráv*	57	2,53	
4.11 Vplyv odborových zväzov na podnikanie*	41	2,61	

Subindex III: Technológie a infraštruktúra

5. pilier: Infraštruktúra

	Pozícia	Skóre	
5. pilier: Infraštruktúra	34	2,93	
5.01 Dostupnosť bánk	42	2,71	
5.02 Dostupnosť pôšt	19	3,82	
5.03 Kapacita zdravotníckych zariadení	37	3,72	
5.04 Kvalita cestnej infraštruktúry*	13	2,81	
5.05 Hustota diaľnic	21	1,00	
5.06 Hustota ciest I. triedy	40	2,43	
5.07 Hustota ciest II. triedy	24	3,65	
5.08 Hustota ciest III. triedy	48	4,13	
5.09 Vyťaženosť ciest	54	5,79	

6. pilier: Technológie

	Pozícia	Skóre	
6. pilier: Technológie	36	3,31	
6.01 Prílev zahraničných investícií	42	2,41	
6.02 Úroveň technológií*	34	3,56	
6.03 Schopnosť podnikov využiť najnovšie technológie*	6	4,80	
6.04 Využívanie internetových služieb podnikmi*	58	5,32	
6.05 Informovanosť o ponuke tovarov a služieb*	37	4,53	
6.06 Využívanie osobných motorových vozidiel	21	4,61	
6.07 Využívanie nákladných motorových vozidiel	27	3,56	
6.08 Využívanie technických motorových vozidiel	34	3,22	

Subindex IV: Vzdelávanie a ľudské zdroje

7. pilier: Ľudské zdroje

	Pozícia	Skóre	
7. pilier: Ľudské zdroje	45	3,42	
7.01 Dĺžka života	50	3,06	
7.02 Prírodný prírastok obyvateľstva	73	2,39	
7.03 Index starnutia	71	2,18	
7.04 Miera evidovanej nezamestnanosti	39	2,96	
7.05 Vnímanie nezamestnanosti*	42	2,62	
7.06 Podiel dlhodobu uchádzajúcich sa o zamestnanie	43	4,24	
7.07 Veková štruktúra uchádzačov o zamestnanie	70	2,35	
7.08 Dostupnosť voľnej pracovnej sily*	60	3,88	
7.09 Dynamika trhu práce	40	4,24	
7.10 Pracovné pozície v oblasti služieb	41	3,50	
7.11 Pracovné pozície v oblasti priemyslu	51	3,20	
7.12 Nekvalifikované pracovné pozície	42	4,51	
7.13 Migrácia kvalifikovanej pracovnej sily*	51	2,22	
7.14 Saldo sfahovania	29	4,00	
7.15 Priemerná mesačná mzda	52	3,69	
7.16 Mzdové očakávania uchádzačov o zamestnanie*	68	2,87	
7.17 Disciplína a pracovitnosť zamestnancov*	65	3,99	
7.18 Doba pracovnej neschopnosti	39	3,12	
7.19 Motivácia zamestnancov k produktívnejšej práci*	9	4,86	
7.20 Spravidlivosť výberu zamestnancov vo firmách*	15	4,30	

8. pilier: Vzdelávanie

	Pozícia	Skóre	
8. pilier: Vzdelávanie	47	3,07	
8.01 Úroveň vzdelania*	24	3,88	
8.02 Znalosť cudzích jazykov*	48	2,72	
8.03 Úspešnosť žiakov na maturite – slovenský jazyk	71	2,24	
8.04 Úspešnosť žiakov na maturite – matematika	33	2,97	
8.05 Počet žiakov stredných škôl	36	4,00	
8.06 Úspešnosť žiakov v Monitore 9 – slovenský jazyk	29	3,06	
8.07 Úspešnosť žiakov v Monitore 9 – matematika	40	3,61	
8.08 Počet žiakov základných škôl	64	3,82	
8.09 Prepojenie odborných škôl s trhom práce*	65	2,23	
8.10 Kvalifikácia uchádzačov o zamestnanie*	35	3,01	
8.11 Dostupnosť vysokokvalifikovanej pracovnej sily	20	3,36	
8.12 Dostupnosť kvalifikovanej pracovnej sily	34	2,80	
8.13 Dostupnosť nekvalifikovanej pracovnej sily	44	3,43	

- Výrazná konkurenčná **výhoda** okresu
- Výrazná konkurenčná **nevýhoda** okresu
- Nie je výraznou výhodou/nevýhodou okresu

* Údaje na základe Prieskumu názorov riadiacich pracovníkov