

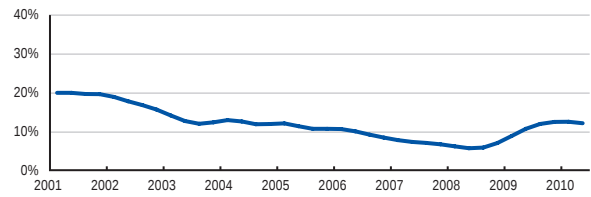
Partizánske

Všeobecné informácie

EČV	PE
Počet obyvateľov	47 282
Rozloha	301 km ²
Hustota zaľudnenia	157 ob. / km ²
Počet pracujúcich	15 017 (31,8 %)
Nezamestnanosť	12,1 %

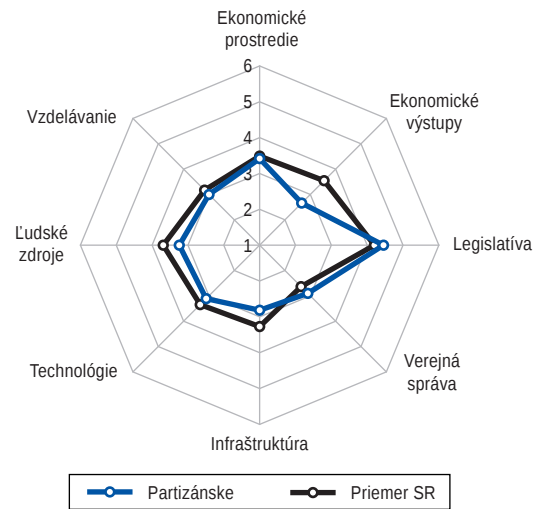


Miera evidovanej nezamestnanosti

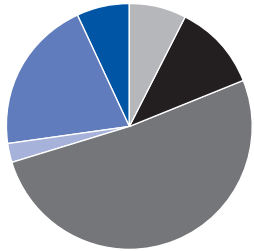


Index regionálneho podnikateľského prostredia (IRPP)

	Pozícia (1-79)	Skóre (1-6)	SR
IRPP	57	3,12	3,43
Subindex I: Ekonomická aktivita	63	2,99	3,51
1. pilier: Ekonomické prostredie	39	3,40	3,48
2. pilier: Ekonomické výstupy	72	2,65	3,53
Subindex II: Verejná správa a legislatíva	15	3,58	3,32
3. pilier: Legislatíva	25	4,44	4,19
4. pilier: Verejná správa	6	2,89	2,63
Subindex III: Technológie a infraštruktúra	51	2,95	3,30
5. pilier: Infraštruktúra	46	2,81	3,26
6. pilier: Technológie	50	3,10	3,34
Subindex IV: Vzdelávanie a ľudské zdroje	57	3,15	3,43
7. pilier: Ľudské zdroje	59	3,23	3,68
8. pilier: Vzdelávanie	59	2,99	3,16



Štruktúra podnikateľského sektora

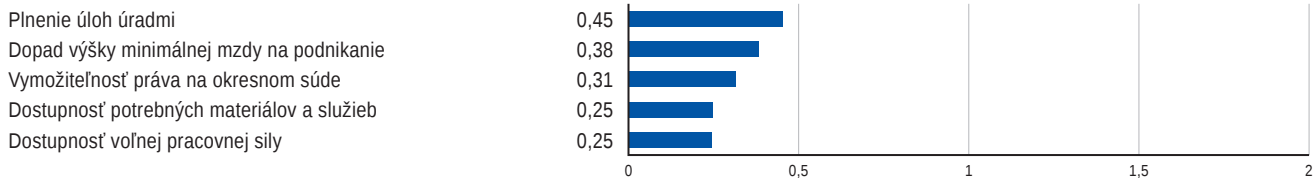


Poľnohospodárstvo	7,7 %
Ťažký priemysel	11,4 %
Ľahký priemysel	51,2 %
Stavebníctvo	2,4 %
Obchod a doprava	20,3 %
Ostatné služby	6,9 %

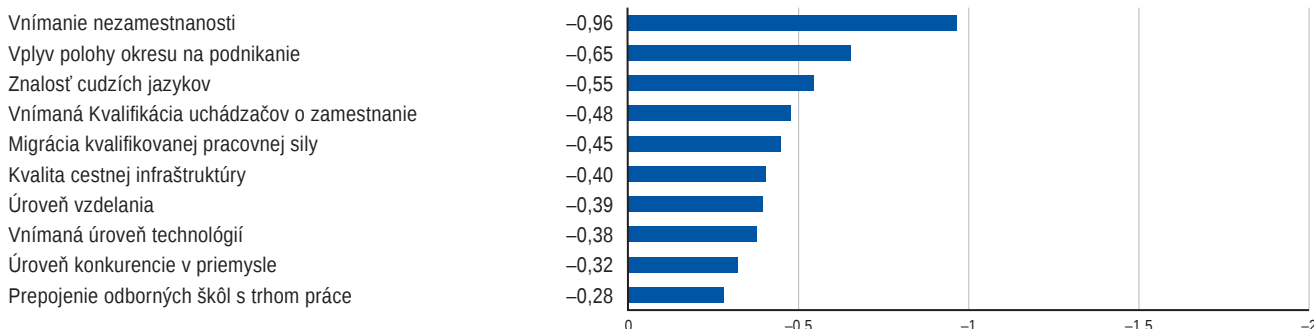
Top 5 zamestnávateľov

Názov spoločnosti	Počet zamestnancov
RIALTO, s.r.o.	1 476
Vulkan, a.s.	540
Sperian Protection Slovakia, s.r.o.	388
Sperian Protection Footwear Slovakia, s.r.o.	350
Richter Slovakia, s.r.o.	320

Najväčšie konkurenčné výhody



Najväčšie bariéry rozvoja podnikania



Indikátory IRPP

Subindex I: Ekonomická aktivita

	Pozícia	Skóre	
1. pilier: Ekonomické prostredie	39	3,40	■
1.01 Hustota zaľudnenia	21	3,15	■
1.02 Urbanizácia	42	4,40	■
1.03 Vplyv polohy okresu na podnikanie*	54	2,46	■
1.04 Vplyv prírodných podmienok na podnikanie*	51	4,03	■
1.05 Výmera poľnohospodárskej pôdy	36	4,37	■
1.06 Súčasné podmienky na podnikanie*	61	2,42	■
1.07 Zmena podmienok na podnikanie za posledné roky*	57	2,24	■
1.08 Bariéry pri zlepšovaní podmienok na podnikanie*	55	2,22	■
1.09 Dopad výšky minimálnej mzdy na podnikanie*	6	3,66	■
1.10 Dopad šedej ekonomiky na podnikanie*	43	2,59	■
1.11 Úroveň konkurencie v službách*	37	3,62	■
1.12 Úroveň konkurencie v priemysle*	58	2,93	■
1.13 Spôhlivosť obchodných partnerov*	52	3,58	■
1.14 Dostupnosť finančných a kapitálových zdrojov*	62	2,72	■
1.15 Dostupnosť potrebných materiálov a služieb*	34	4,34	■
1.16 Rozvojový potenciál okresu*	45	2,77	■
1.17 Potenciál pre rozvoj cestovného ruchu*	61	3,72	■
1.18 Ekonomicky aktívne obyvateľstvo	24	4,38	■
1.19 Čerpanie sociálnych dávok	31	3,66	■
1.20 Zastúpenie zahraničných podnikov	21	4,20	■
1.21 Zastúpenie medzinárodných podnikov	1	5,95	■

2. pilier: Ekonomické výstupy

	Pozícia	Skóre	
2. pilier: Ekonomické výstupy	72	2,65	■
2.01 Stavebná produkcia	67	2,63	■
2.02 Stavebná produkcia bytov	73	2,58	■
2.03 Vyprodukovaná pridaná hodnota	70	2,55	■
2.04 Produktivita zamestnancov	70	2,36	■
2.05 Rozvinutosť priemyslu	33	4,26	■
2.06 Ekologickosť produkcie	47	3,81	■
2.07 Znečistenie ovzdušia	58	4,34	■
2.08 Turistická aktivita	74	1,84	■
2.09 Turistická atraktivita	62	1,70	■
2.10 Ziskovosť a produktivita podnikov*	60	3,32	■
2.11 Miera korupcie medzi súkromnými podnikmi*	26	3,03	■
2.12 Rozvojový potenciál podnikov*	63	3,55	■

Subindex II: Verejná správa a legislatíva

3. pilier: Legislatíva

	Pozícia	Skóre	
3. pilier: Legislatíva	25	4,44	■
3.01 Bariéry pri rozvoji podnikov*	1	3,78	■
3.02 Vnímanie výšky miestnych daní*	70	2,58	■
3.03 Perspektíva rozvoja podnikania v najbližších rokoch*	10	2,96	■
3.04 Dane z nestavebných plôch	47	5,34	■
3.05 Dane zo stavebných pozemkov	29	5,51	■
3.06 Dane zo stavieb na bývanie a z doplnkových stavieb	28	4,53	■
3.07 Dane z poľno- a vodohospodárskych stavieb	41	5,04	■
3.08 Dane z priemyselných a administratívnych stavieb	37	4,73	■
3.09 Dane zo stavieb na ostatné podnikanie	38	5,21	■
3.10 Dane z bytov a nebytových priestorov	26	5,11	■
3.11 Dane z motorových vozidiel	46	3,45	■
3.12 Poplatky za komunálny odpad	10	5,49	■

4. pilier: Verejná správa

	Pozícia	Skóre	
4. pilier: Verejná správa	6	2,47	■
4.01 Plnenie úloh úradmi*	2	2,72	■
4.02 Byrokracia a prieťahy v konaní na úradoch*	8	2,64	■
4.03 Komunikácia s úradmi a dostupnosť informácií*	52	3,00	■
4.04 Elektronická komunikácia s úradmi*	8	2,41	■
4.05 Vymožitelnosť práva na okresnom súde*	4	1,99	■
4.06 Vplyv korupcie na rozhodnutia úradov*	54	2,53	■
4.07 Ochrana súkromného majetku*	41	2,79	■
4.08 Záujem štátu a štátnych inštitúcií o okres*	32	2,15	■
4.09 Vplyv činnosti úradov na podnikanie*	26	2,51	■
4.10 Hospodárenie miestnych samospráv*	23	2,53	■
4.11 Vplyv odborových zväzov na podnikanie*	23	2,61	■

Subindex III: Technológie a infraštruktúra

5. pilier: Infraštruktúra

	Pozícia	Skóre	
5. pilier: Infraštruktúra	46	2,81	■
5.01 Dostupnosť bánk	46	2,61	■
5.02 Dostupnosť pôšt	5	4,12	■
5.03 Kapacita zdravotníckych zariadení	54	3,39	■
5.04 Kvalita cestnej infraštruktúry*	49	2,07	■
5.05 Hustota diaľnic	21	1,00	■
5.06 Hustota ciest I. triedy	43	2,31	■
5.07 Hustota ciest II. triedy	17	3,84	■
5.08 Hustota ciest III. triedy	47	4,21	■
5.09 Vyťaženosť ciest	70	5,50	■

6. pilier: Technológie

	Pozícia	Skóre	
6. pilier: Technológie	50	3,10	■
6.01 Prílev zahraničných investícií	56	2,00	■
6.02 Úroveň technológií*	60	2,86	■
6.03 Schopnosť podnikov využiť najnovšie technológie*	47	4,26	■
6.04 Využívanie internetových služieb podnikmi*	72	5,13	■
6.05 Informovanosť o ponuke tovarov a služieb*	50	4,41	■
6.06 Využívanie osobných motorových vozidiel	6	5,72	■
6.07 Využívanie nákladných motorových vozidiel	9	4,36	■
6.08 Využívanie technických motorových vozidiel	23	3,62	■

Subindex IV: Vzdelávanie a ľudské zdroje

7. pilier: Ľudské zdroje

	Pozícia	Skóre	
7. pilier: Ľudské zdroje	59	3,23	■
7.01 Dĺžka života	9	4,45	■
7.02 Prírodný prírastok obyvateľstva	56	3,63	■
7.03 Index starnutia	72	2,16	■
7.04 Miera evidovanej nezamestnanosti	40	2,96	■
7.05 Vnímanie nezamestnanosti*	63	1,90	■
7.06 Podiel dlhodobo uchádzajúcich sa o zamestnanie	35	4,49	■
7.07 Veková štruktúra uchádzačov o zamestnanie	56	2,88	■
7.08 Dostupnosť voľnej pracovnej sily*	33	4,17	■
7.09 Dynamika trhu práce	38	4,31	■
7.10 Pracovné pozície v oblasti služieb	56	3,11	■
7.11 Pracovné pozície v oblasti priemyslu	36	3,63	■
7.12 Nekvalifikované pracovné pozície	1	6,00	■
7.13 Migrácia kvalifikovanej pracovnej sily*	50	2,23	■
7.14 Saldo sfahovania	39	3,85	■
7.15 Priemerná mesačná mzda	72	2,58	■
7.16 Mzdové očakávania uchádzačov o zamestnanie*	31	3,18	■
7.17 Disciplína a pracovitosť zamestnancov*	55	4,07	■
7.18 Doba pracovnej neschopnosti	71	2,50	■
7.19 Motivácia zamestnancov k produktívnejšej práci*	67	4,27	■
7.20 Spravodlivosť výberu zamestnancov vo firmách*	58	3,50	■

8. pilier: Vzdelávanie

	Pozícia	Skóre	
8. pilier: Vzdelávanie	59	2,99	■
8.01 Úroveň vzdelania*	64	3,00	■
8.02 Znalosť cudzích jazykov*	75	2,16	■
8.03 Úspešnosť žiakov na maturite – slovenský jazyk	22	3,39	■
8.04 Úspešnosť žiakov na maturite – matematika	17	3,47	■
8.05 Počet žiakov stredných škôl	69	3,41	■
8.06 Úspešnosť žiakov v Monitore 9 – slovenský jazyk	37	2,87	■
8.07 Úspešnosť žiakov v Monitore 9 – matematika	37	3,69	■
8.08 Počet žiakov základných škôl	67	3,77	■
8.09 Prepojenie odborných škôl s trhom práce*	59	2,33	■
8.10 Kvalifikácia uchádzačov o zamestnanie*	74	2,43	■
8.11 Dostupnosť vysokokvalifikovanej pracovnej sily	23	3,29	■
8.12 Dostupnosť kvalifikovanej pracovnej sily	45	2,54	■
8.13 Dostupnosť nekvalifikovanej pracovnej sily	39	3,63	■

- Výrazná konkurenčná **výhoda** okresu
- Výrazná konkurenčná **nevýhoda** okresu
- Nie je výraznou výhodou/nevýhodou okresu

* Údaje na základe Prieskumu názorov riadiacich pracovníkov