

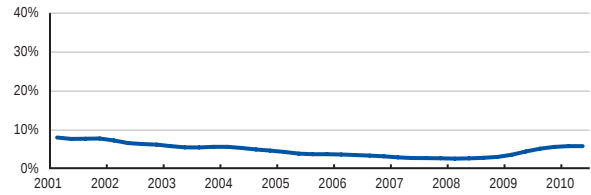
Pezinok

Všeobecné informácie

EČV	PK
Počet obyvateľov	57 955
Rozloha	376 km ²
Hustota zaľudnenia	157 ob. / km ²
Počet pracujúcich	19 576 (33,3 %)
Nezamestnanosť	5,7 %

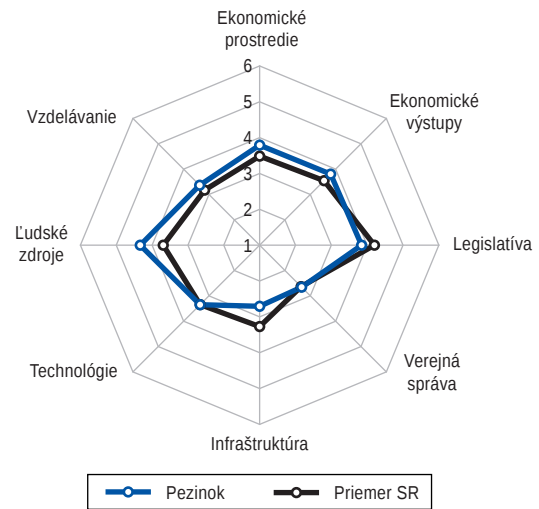


Miera evidovanej nezamestnanosti

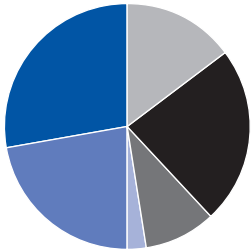


Index regionálneho podnikateľského prostredia (IRPP)

	Pozícia (1-79)	Skóre (1-6)	SR
IRPP	21	3,58	3,43
Subindex I: Ekonomická aktivita	18	3,79	3,51
1. pilier: Ekonomické prostredie	16	3,78	3,48
2. pilier: Ekonomické výstupy	17	3,79	3,53
Subindex II: Verejná správa a legislatíva	60	3,17	3,32
3. pilier: Legislatíva	67	3,83	4,19
4. pilier: Verejná správa	39	2,65	2,63
Subindex III: Technológie a infraštruktúra	44	3,00	3,30
5. pilier: Infraštruktúra	58	2,70	3,26
6. pilier: Technológie	34	3,34	3,34
Subindex IV: Vzdelávanie a ľudské zdroje	9	3,97	3,43
7. pilier: Ľudské zdroje	10	4,32	3,68
8. pilier: Vzdelávanie	16	3,35	3,16



Štruktúra podnikateľského sektora

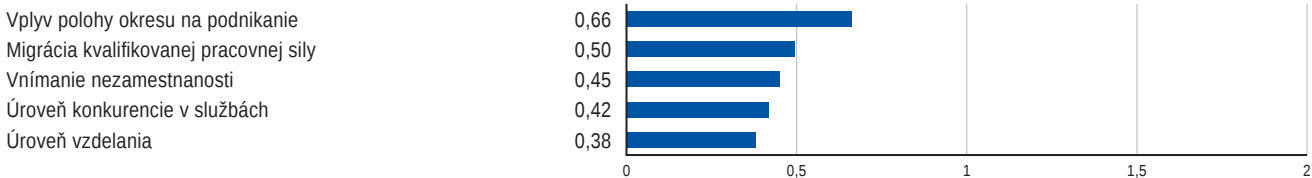


Poľnohospodárstvo	14,8 %
Ťažký priemysel	23,4 %
Ľahký priemysel	9,4 %
Stavebníctvo	2,6 %
Obchod a doprava	22,0 %
Ostatné služby	27,7 %

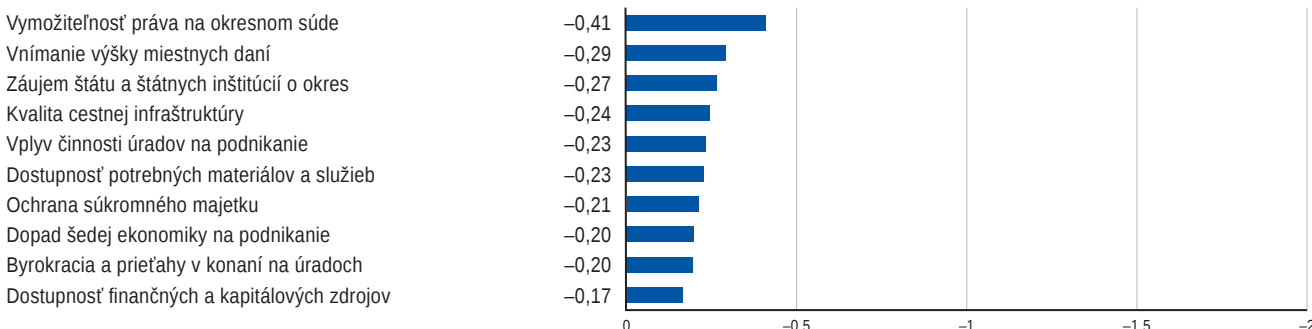
Top 5 zamestnávateľov

Názov spoločnosti	Počet zamestnancov
Nemocničná, a.s.	365
KNOTT, s.r.o.	223
BETA – CAR, s.r.o.	223
HOPÍ SK, s.r.o.	200
MACH HYDINA BUDMERICE, s.r.o.	87

Najväčšie konkurenčné výhody



Najväčšie bariéry rozvoja podnikania



Indikátory IRPP

Subindex I: Ekonomická aktivita

	Pozícia	Skóre
1. pilier: Ekonomické prostredie	16	3,78
1.01 Hustota zaľudnenia	22	3,14
1.02 Urbanizácia	20	4,84
1.03 Vplyv polohy okresu na podnikanie*	18	4,10
1.04 Vplyv prírodných podmienok na podnikanie*	34	4,50
1.05 Výmera poľnohospodárskej pôdy	37	4,34
1.06 Súčasné podmienky na podnikanie*	39	2,64
1.07 Zmena podmienok na podnikanie za posledné roky*	27	2,60
1.08 Bariéry pri zlepšovaní podmienok na podnikanie*	38	2,46
1.09 Dopad výšky minimálnej mzdy na podnikanie*	30	2,98
1.10 Dopad šedej ekonomiky na podnikanie*	55	2,53
1.11 Úroveň konkurencie v službách*	9	4,16
1.12 Úroveň konkurencie v priemysle*	28	3,76
1.13 Spôhlivosť obchodných partnerov*	12	3,95
1.14 Dostupnosť finančných a kapitálových zdrojov*	43	2,97
1.15 Dostupnosť potrebných materiálov a služieb*	70	3,79
1.16 Rozvojový potenciál okresu*	13	3,65
1.17 Potenciál pre rozvoj cestovného ruchu*	25	4,27
1.18 Ekonomicky aktívne obyvateľstvo	10	4,71
1.19 Čerpanie sociálnych dávok	6	5,34
1.20 Zastúpenie zahraničných podnikov	25	4,07
1.21 Zastúpenie medzinárodných podnikov	36	4,89

2. pilier: Ekonomické výstupy

	Pozícia	Skóre
2. pilier: Ekonomické výstupy	17	3,79
2.01 Stavebná produkcia	13	4,02
2.02 Stavebná produkcia bytov	4	5,03
2.03 Vyprodukovaná pridaná hodnota	31	3,56
2.04 Produktivita zamestnancov	32	3,56
2.05 Rozvinutosť priemyslu	69	2,65
2.06 Ekologickosť produkcie	24	4,72
2.07 Znečistenie ovzdušia	9	5,12
2.08 Turistická aktivita	27	3,67
2.09 Turistická atraktivita	26	2,72
2.10 Ziskovosť a produktivita podnikov*	45	3,51
2.11 Miera korupcie medzi súkromnými podnikmi*	40	2,95
2.12 Rozvojový potenciál podnikov*	23	3,92

Subindex II: Verejná správa a legislatíva

3. pilier: Legislatíva

	Pozícia	Skóre
3. pilier: Legislatíva	67	3,83
3.01 Bariéry pri rozvoji podnikov*	52	3,05
3.02 Vnímanie výšky miestnych daní*	75	2,53
3.03 Perspektíva rozvoja podnikania v najbližších rokoch*	16	2,89
3.04 Dane z nestavebných plôch	72	4,90
3.05 Dane zo stavebných pozemkov	67	4,68
3.06 Dane zo stavieb na bývanie a z doplnkových stavieb	69	3,17
3.07 Dane z poľno- a vodohospodárskych stavieb	76	2,83
3.08 Dane z priemyselných a administratívnych stavieb	63	3,06
3.09 Dane zo stavieb na ostatné podnikanie	67	4,44
3.10 Dane z bytov a nebytových priestorov	78	2,59
3.11 Dane z motorových vozidiel	25	4,26
3.12 Poplatky za komunálny odpad	37	4,87

4. pilier: Verejná správa

	Pozícia	Skóre
4. pilier: Verejná správa	39	2,65
4.01 Plnenie úloh úradmi*	34	2,87
4.02 Byrokracia a prieťahy v konaní na úradoch*	44	2,56
4.03 Komunikácia s úradmi a dostupnosť informácií*	51	3,05
4.04 Elektronická komunikácia s úradmi*	15	3,03
4.05 Vymožitelnosť práva na okresnom súde*	59	2,07
4.06 Vplyv korupcie na rozhodnutia úradov*	17	3,07
4.07 Ochrana súkromného majetku*	53	2,70
4.08 Záujem štátu a štátnych inštitúcií o okres*	41	2,25
4.09 Vplyv činnosti úradov na podnikanie*	47	2,58
4.10 Hospodárenie miestnych samospráv*	9	3,07
4.11 Vplyv odborových zväzov na podnikanie*	40	2,61

Subindex III: Technológie a infraštruktúra

5. pilier: Infraštruktúra

	Pozícia	Skóre
5. pilier: Infraštruktúra	58	2,70
5.01 Dostupnosť bánk	21	3,15
5.02 Dostupnosť pôšt	20	3,74
5.03 Kapacita zdravotníckych zariadení	11	4,37
5.04 Kvalita cestnej infraštruktúry*	36	2,36
5.05 Hustota diaľnic	21	1,00
5.06 Hustota ciest I. triedy	73	1,00
5.07 Hustota ciest II. triedy	5	4,25
5.08 Hustota ciest III. triedy	39	4,33
5.09 Vyťaženosť ciest	72	5,45

6. pilier: Technológie

	Pozícia	Skóre
6. pilier: Technológie	34	3,34
6.01 Prílev zahraničných investícií	51	2,09
6.02 Úroveň technológií*	13	4,11
6.03 Schopnosť podnikov využiť najnovšie technológie*	57	4,13
6.04 Využívanie internetových služieb podnikmi*	44	5,44
6.05 Informovanosť o ponuke tovarov a služieb*	28	4,66
6.06 Využívanie osobných motorových vozidiel	9	5,15
6.07 Využívanie nákladných motorových vozidiel	16	4,09
6.08 Využívanie technických motorových vozidiel	22	3,64

Subindex IV: Vzdelávanie a ľudské zdroje

7. pilier: Ľudské zdroje

	Pozícia	Skóre
7. pilier: Ľudské zdroje	10	4,32
7.01 Dĺžka života	35	3,81
7.02 Prírodný prírastok obyvateľstva	19	4,68
7.03 Index starnutia	34	2,81
7.04 Miera evidovanej nezamestnanosti	7	4,46
7.05 Vnímanie nezamestnanosti*	17	3,69
7.06 Podiel dlhodobo uchádzajúcich sa o zamestnanie	7	5,72
7.07 Veková štruktúra uchádzačov o zamestnanie	7	5,02
7.08 Dostupnosť voľnej pracovnej sily*	30	4,22
7.09 Dynamika trhu práce	5	5,57
7.10 Pracovné pozície v oblasti služieb	75	2,14
7.11 Pracovné pozície v oblasti priemyslu	59	2,94
7.12 Nekvalifikované pracovné pozície	61	2,90
7.13 Migrácia kvalifikovanej pracovnej sily*	7	3,64
7.14 Saldo sfahovania	2	4,85
7.15 Priemerná mesačná mzda	36	4,24
7.16 Mzdové očakávania uchádzačov o zamestnanie*	11	3,33
7.17 Disciplína a pracovitosť zamestnancov*	28	4,28
7.18 Doba pracovnej neschopnosti	6	4,28
7.19 Motivácia zamestnancov k produktívnejšej práci*	56	4,41
7.20 Spravidlivosť výberu zamestnancov vo firmách*	40	3,81

8. pilier: Vzdelávanie

	Pozícia	Skóre
8. pilier: Vzdelávanie	16	3,35
8.01 Úroveň vzdelania*	11	4,13
8.02 Znalosť cudzích jazykov*	27	2,98
8.03 Úspešnosť žiakov na maturite – slovenský jazyk	15	3,53
8.04 Úspešnosť žiakov na maturite – matematika	35	2,94
8.05 Počet žiakov stredných škôl	64	3,62
8.06 Úspešnosť žiakov v Monitore 9 – slovenský jazyk	66	2,20
8.07 Úspešnosť žiakov v Monitore 9 – matematika	64	3,13
8.08 Počet žiakov základných škôl	63	3,83
8.09 Prepojenie odborných škôl s trhom práce*	27	2,64
8.10 Kvalifikácia uchádzačov o zamestnanie*	13	3,33
8.11 Dostupnosť vysokokvalifikovanej pracovnej sily	18	3,43
8.12 Dostupnosť kvalifikovanej pracovnej sily	7	3,95
8.13 Dostupnosť nekvalifikovanej pracovnej sily	6	5,21

- Výrazná konkurenčná **výhoda** okresu
- Výrazná konkurenčná **nevýhoda** okresu
- Nie je výraznou výhodou/nevýhodou okresu

* Údaje na základe Prieskumu názorov riadiacich pracovníkov