

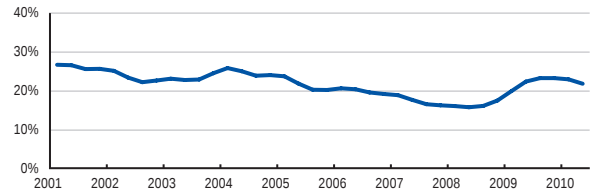
Poltár

Všeobecné informácie

EČV	PT
Počet obyvateľov	22 636
Rozloha	476 km ²
Hustota zaľudnenia	47 ob. / km ²
Počet pracujúcich	3 940 (17,5 %)
Nezamestnanosť	21,8 %

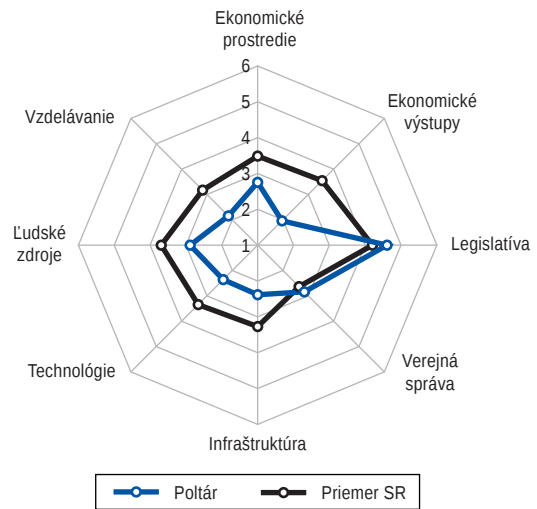


Miera evidovanej nezamestnanosti

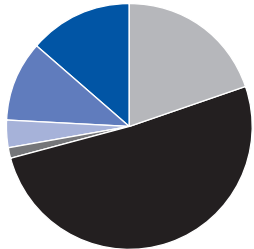


Index regionálneho podnikateľského prostredia (IRPP)

	Pozícia (1-79)	Skóre (1-6)	SR
IRPP	78	2,61	3,43
Subindex I: Ekonomická aktivita	79	2,31	3,51
1. pilier: Ekonomické prostredie	77	2,75	3,48
2. pilier: Ekonomické výstupy	79	1,96	3,53
Subindex II: Verejná správa a legislatíva	11	3,61	3,32
3. pilier: Legislatíva	19	4,60	4,19
4. pilier: Verejná správa	8	2,83	2,63
Subindex III: Technológie a infraštruktúra	77	2,37	3,30
5. pilier: Infraštruktúra	78	2,38	3,26
6. pilier: Technológie	74	2,35	3,34
Subindex IV: Vzdelávanie a ľudské zdroje	77	2,63	3,43
7. pilier: Ľudské zdroje	71	2,88	3,68
8. pilier: Vzdelávanie	79	2,15	3,16



Štruktúra podnikateľského sektora

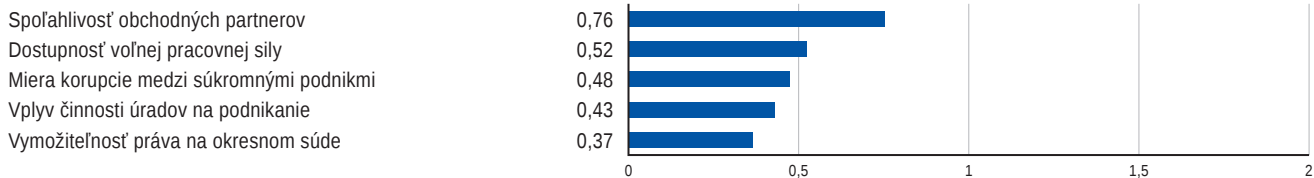


Poľnohospodárstvo	19,8 %
Ťažký priemysel	51,3 %
Ľahký priemysel	1,5 %
Stavebníctvo	3,4 %
Obchod a doprava	10,7 %
Ostatné služby	13,5 %

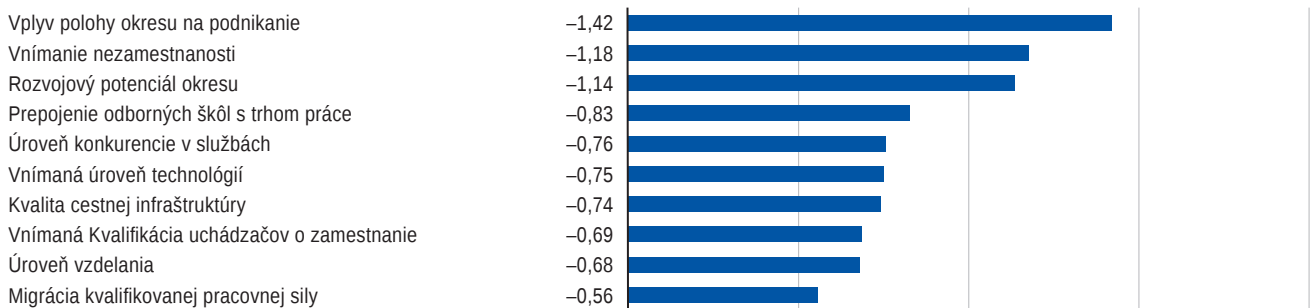
Top 5 zamestnávateľov

Názov spoločnosti	Počet zamestnancov
Slovglass Poltár, s.r.o.	560
ŽIAROMAT, a.s.	199
Združené poľnohospodárske družstvo Poltár	131
Poľnohospodárske družstvo so sídlom v Hrnčiarskych Zalužanoch	70
CBS – BOS, s.r.o.	70

Najväčšie konkurenčné výhody



Najväčšie bariéry rozvoja podnikania



Indikátory IRPP

Subindex I: Ekonomická aktivita

	Pozícia	Skóre	
1. pilier: Ekonomické prostredie	77	2,75	■
1.01 Hustota zaľudnenia	75	1,97	■
1.02 Urbanizácia	76	2,87	■
1.03 Vplyv polohy okresu na podnikanie*	79	1,46	■
1.04 Vplyv prírodných podmienok na podnikanie*	78	2,80	■
1.05 Výmera poľnohospodárskej pôdy	38	4,31	■
1.06 Súčasné podmienky na podnikanie*	65	2,36	■
1.07 Zmena podmienok na podnikanie za posledné roky*	41	2,46	■
1.08 Bariéry pri zlepšovaní podmienok na podnikanie*	17	2,65	■
1.09 Dopad výšky minimálnej mzdy na podnikanie*	56	2,67	■
1.10 Dopad šedej ekonomiky na podnikanie*	19	2,77	■
1.11 Úroveň konkurencie v službách*	78	2,42	■
1.12 Úroveň konkurencie v priemysle*	70	2,50	■
1.13 Spôľahlivosť obchodných partnerov*	1	4,27	■
1.14 Dostupnosť finančných a kapitálových zdrojov*	61	2,72	■
1.15 Dostupnosť potrebných materiálov a služieb*	53	4,08	■
1.16 Rozvojový potenciál okresu*	78	1,52	■
1.17 Potenciál pre rozvoj cestovného ruchu*	78	2,96	■
1.18 Ekonomicky aktívne obyvateľstvo	37	4,26	■
1.19 Čerpanie sociálnych dávok	72	1,99	■
1.20 Zastúpenie zahraničných podnikov	66	2,87	■
1.21 Zastúpenie medzinárodných podnikov	72	3,77	■

2. pilier: Ekonomické výstupy

	Pozícia	Skóre	
2. pilier: Ekonomické výstupy	79	1,96	■
2.01 Stavebná produkcia	79	1,40	■
2.02 Stavebná produkcia bytov	69	2,67	■
2.03 Vyprodukovaná pridaná hodnota	77	1,40	■
2.04 Produktivita zamestnancov	73	1,56	■
2.05 Rozvinutosť priemyslu	51	3,60	■
2.06 Ekologickosť produkcie	71	2,63	■
2.07 Znečistenie ovzdušia	30	4,81	■
2.08 Turistická aktivita	67	2,20	■
2.09 Turistická atraktivita	74	1,43	■
2.10 Ziskovosť a produktivita podnikov*	79	2,54	■
2.11 Miera korupcie medzi súkromnými podnikmi*	2	3,62	■
2.12 Rozvojový potenciál podnikov*	29	3,88	■

Subindex II: Verejná správa a legislatíva

	Pozícia	Skóre	
3. pilier: Legislatíva	19	4,60	■
3.01 Bariéry pri rozvoji podnikov*	31	3,26	■
3.02 Vnímanie výšky miestnych daní*	68	2,61	■
3.03 Perspektíva rozvoja podnikania v najbližších rokoch*	73	2,39	■
3.04 Dane z nestavebných plôch	13	5,62	■
3.05 Dane zo stavebných pozemkov	17	5,61	■
3.06 Dane zo stavieb na bývanie a z doplnkových stavieb	21	4,62	■
3.07 Dane z poľno- a vodohospodárskych stavieb	11	5,54	■
3.08 Dane z priemyselných a administratívnych stavieb	10	5,33	■
3.09 Dane zo stavieb na ostatné podnikanie	4	5,71	■
3.10 Dane z bytov a nebytových priestorov	19	5,30	■
3.11 Dane z motorových vozidiel	33	4,13	■
3.12 Poplatky za komunálny odpad	33	5,04	■
4. pilier: Verejná správa	8	2,83	■
4.01 Plnenie úloh úradmi*	33	2,87	■
4.02 Byrokracia a prieťahy v konaní na úradoch*	22	2,71	■
4.03 Komunikácia s úradmi a dostupnosť informácií*	40	3,13	■
4.04 Elektronická komunikácia s úradmi*	27	2,87	■
4.05 Vymožitelnosť práva na okresnom súde*	9	2,78	■
4.06 Vplyv korupcie na rozhodnutia úradov*	24	3,00	■
4.07 Ochrana súkromného majetku*	51	2,74	■
4.08 Záujem štátu a štátnych inštitúcií o okres*	54	2,13	■
4.09 Vplyv činnosti úradov na podnikanie*	2	3,21	■
4.10 Hospodárenie miestnych samospráv*	28	2,84	■
4.11 Vplyv odborových zväzov na podnikanie*	28	2,72	■

Subindex III: Technológie a infraštruktúra

	Pozícia	Skóre	
5. pilier: Infraštruktúra	78	2,38	■
5.01 Dostupnosť bánk	78	1,72	■
5.02 Dostupnosť pôšt	23	3,69	■
5.03 Kapacita zdravotníckych zariadení	68	1,00	■
5.04 Kvalita cestnej infraštruktúry*	76	1,57	■
5.05 Hustota diaľnic	21	1,00	■
5.06 Hustota ciest I. triedy	73	1,00	■
5.07 Hustota ciest II. triedy	30	3,58	■
5.08 Hustota ciest III. triedy	34	4,39	■
5.09 Vyťaženosť ciest	38	5,86	■

6. pilier: Technológie

	Pozícia	Skóre	
6. pilier: Technológie	74	2,35	■
6.01 Prílev zahraničných investícií	73	1,00	■
6.02 Úroveň technológií*	72	2,16	■
6.03 Schopnosť podnikov využiť najnovšie technológie*	76	3,88	■
6.04 Využívanie internetových služieb podnikmi*	5	5,71	■
6.05 Informovanosť o ponuke tovarov a služieb*	59	4,36	■
6.06 Využívanie osobných motorových vozidiel	58	3,59	■
6.07 Využívanie nákladných motorových vozidiel	17	3,99	■
6.08 Využívanie technických motorových vozidiel	8	4,45	■

Subindex IV: Vzdelávanie a ľudské zdroje

	Pozícia	Skóre	
7. pilier: Ľudské zdroje	71	2,88	■
7.01 Dĺžka života	66	2,41	■
7.02 Prírodný prírastok obyvateľstva	70	2,62	■
7.03 Index starnutia	50	2,56	■
7.04 Miera evidovanej nezamestnanosti	72	1,76	■
7.05 Vnímanie nezamestnanosti*	76	1,52	■
7.06 Podiel dlhodobu uchádzajúcich sa o zamestnanie	66	2,91	■
7.07 Veková štruktúra uchádzačov o zamestnanie	60	2,76	■
7.08 Dostupnosť voľnej pracovnej sily*	11	4,46	■
7.09 Dynamika trhu práce	73	2,66	■
7.10 Pracovné pozície v oblasti služieb	6	5,24	■
7.11 Pracovné pozície v oblasti priemyslu	39	3,57	■
7.12 Nekvalifikované pracovné pozície	1	6,00	■
7.13 Migrácia kvalifikovanej pracovnej sily*	65	1,96	■
7.14 Saldo sfahovania	13	4,27	■
7.15 Priemerná mesačná mzda	56	3,57	■
7.16 Mzdové očakávania uchádzačov o zamestnanie*	5	3,43	■
7.17 Disciplína a pracovitnosť zamestnancov*	53	4,08	■
7.18 Doba pracovnej neschopnosti	78	1,67	■
7.19 Motivácia zamestnancov k produktívnejšej práci*	77	4,00	■
7.20 Spravidlivosť výberu zamestnancov vo firmách*	67	3,25	■

8. pilier: Vzdelávanie

	Pozícia	Skóre	
8. pilier: Vzdelávanie	79	2,15	■
8.01 Úroveň vzdelania*	75	2,50	■
8.02 Znalosť cudzích jazykov*	71	2,20	■
8.03 Úspešnosť žiakov na maturite – slovenský jazyk	79	1,68	■
8.04 Úspešnosť žiakov na maturite – matematika	73	1,95	■
8.05 Počet žiakov stredných škôl	77	2,60	■
8.06 Úspešnosť žiakov v Monitore 9 – slovenský jazyk	76	1,56	■
8.07 Úspešnosť žiakov v Monitore 9 – matematika	77	2,15	■
8.08 Počet žiakov základných škôl	58	3,84	■
8.09 Prepojenie odborných škôl s trhom práce*	79	1,48	■
8.10 Kvalifikácia uchádzačov o zamestnanie*	79	2,04	■
8.11 Dostupnosť vysokokvalifikovanej pracovnej sily	27	3,20	■
8.12 Dostupnosť kvalifikovanej pracovnej sily	71	1,88	■
8.13 Dostupnosť nekvalifikovanej pracovnej sily	65	2,23	■

- Výrazná konkurenčná **výhoda** okresu
- Výrazná konkurenčná **nevýhoda** okresu
- Nie je výraznou výhodou/nevýhodou okresu

* Údaje na základe Prieskumu názorov riadiacich pracovníkov