

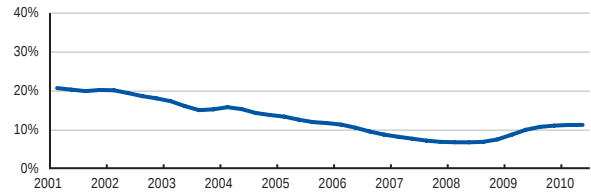
Poprad

Všeobecné informácie

EČV	PP
Počet obyvateľov	104 508
Rozloha	1 105 km ²
Hustota zaľudnenia	95 ob. / km ²
Počet pracujúcich	45 608 (43,5 %)
Nezamestnanosť	11,2 %

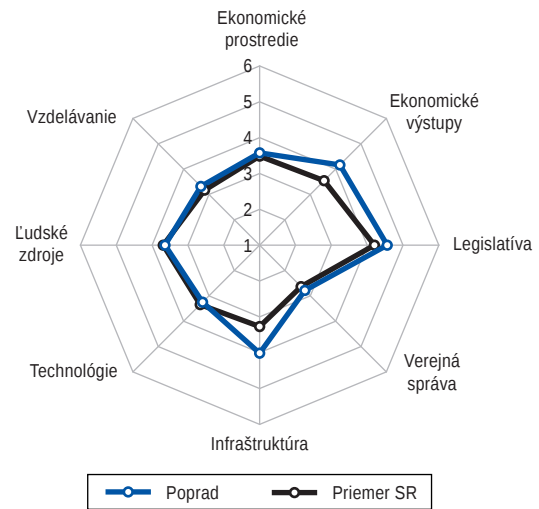


Miera evidovanej nezamestnanosti

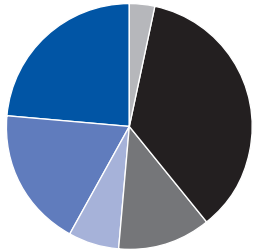


Index regionálneho podnikateľského prostredia (IRPP)

	Pozícia (1-79)	Skóre (1-6)	SR
IRPP	17	3,67	3,43
Subindex I: Ekonomická aktivita	9	3,89	3,51
1. pilier: Ekonomické prostredie	26	3,56	3,48
2. pilier: Ekonomické výstupy	7	4,15	3,53
Subindex II: Verejná správa a legislatíva	16	3,56	3,32
3. pilier: Legislatíva	21	4,55	4,19
4. pilier: Verejná správa	15	2,78	2,63
Subindex III: Technológie a infraštruktúra	21	3,64	3,30
5. pilier: Infraštruktúra	12	4,00	3,26
6. pilier: Technológie	38	3,24	3,34
Subindex IV: Vzdelávanie a ľudské zdroje	36	3,51	3,43
7. pilier: Ľudské zdroje	40	3,63	3,68
8. pilier: Vzdelávanie	19	3,31	3,16



Štruktúra podnikateľského sektora

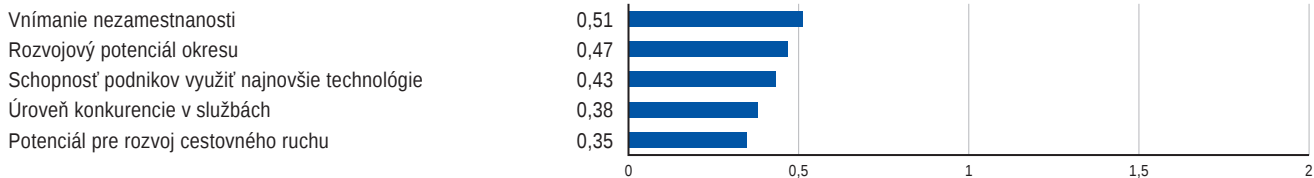


Poľnohospodárstvo	3,4 %
Ťažký priemysel	36,0 %
Ľahký priemysel	12,1 %
Stavebníctvo	6,7 %
Obchod a doprava	18,3 %
Ostatné služby	23,5 %

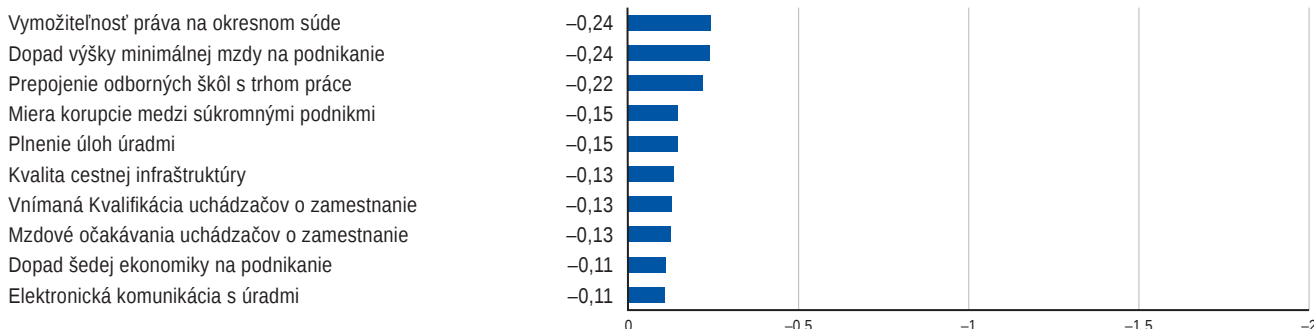
Top 5 zamestnávateľov

Názov spoločnosti	Počet zamestnancov
Tatrabagónka, a.s.	1 952
Nemocnica Poprad, a.s.	1 113
CHEMOSVIT FOLIE, a.s.	874
TATRASVIT SVIT – SOCKS, a.s.	707
Podtatranská vodárenská prevádzková spoločnosť, a.s.	577

Najväčšie konkurenčné výhody



Najväčšie bariéry rozvoja podnikania



Indikátory IRPP

Subindex I: Ekonomická aktivita

	Pozícia	Skóre	
1. pilier: Ekonomické prostredie	26	3,56	■
1.01 Hustota zaľudnenia	42	2,69	■
1.02 Urbanizácia	18	4,92	■
1.03 Vplyv polohy okresu na podnikanie*	27	3,42	■
1.04 Vplyv prírodných podmienok na podnikanie*	50	4,04	■
1.05 Výmera poľnohospodárskej pôdy	74	2,56	■
1.06 Súčasné podmienky na podnikanie*	27	2,77	■
1.07 Zmena podmienok na podnikanie za posledné roky*	38	2,48	■
1.08 Bariéry pri zlepšovaní podmienok na podnikanie*	34	2,48	■
1.09 Dopad výšky minimálnej mzdy na podnikanie*	55	2,67	■
1.10 Dopad šedej ekonomiky na podnikanie*	29	2,70	■
1.11 Úroveň konkurencie v službách*	10	4,14	■
1.12 Úroveň konkurencie v priemysle*	21	3,96	■
1.13 Spôhlivosť obchodných partnerov*	28	3,77	■
1.14 Dostupnosť finančných a kapitálových zdrojov*	12	3,37	■
1.15 Dostupnosť potrebných materiálov a služieb*	29	4,37	■
1.16 Rozvojový potenciál okresu*	12	3,79	■
1.17 Potenciál pre rozvoj cestovného ruchu*	10	4,49	■
1.18 Ekonomicky aktívne obyvateľstvo	11	4,67	■
1.19 Čerpanie sociálnych dávok	47	3,20	■
1.20 Zastúpenie zahraničných podnikov	43	3,50	■
1.21 Zastúpenie medzinárodných podnikov	38	4,86	■

2. pilier: Ekonomické výstupy

	Pozícia	Skóre	
2. pilier: Ekonomické výstupy	7	4,15	■
2.01 Stavebná produkcia	3	4,77	■
2.02 Stavebná produkcia bytov	28	3,82	■
2.03 Vyprodukovaná pridaná hodnota	36	3,42	■
2.04 Produktivita zamestnancov	36	3,47	■
2.05 Rozvinutosť priemyslu	25	4,40	■
2.06 Ekologickosť produkcie	12	5,19	■
2.07 Znečistenie ovzdušia	3	5,20	■
2.08 Turistická aktivita	2	5,92	■
2.09 Turistická atraktivita	7	3,61	■
2.10 Ziskovosť a produktivita podnikov*	32	3,69	■
2.11 Miera korupcie medzi súkromnými podnikmi*	42	2,92	■
2.12 Rozvojový potenciál podnikov*	37	3,80	■

Subindex II: Verejná správa a legislatíva

	Pozícia	Skóre	
3. pilier: Legislatíva	21	4,55	■
3.01 Bariéry pri rozvoji podnikov*	29	3,27	■
3.02 Vnímanie výšky miestnych daní*	12	3,16	■
3.03 Perspektíva rozvoja podnikania v najbližších rokoch*	58	2,56	■
3.04 Dane z nestavebných plôch	34	5,48	■
3.05 Dane zo stavebných pozemkov	39	5,33	■
3.06 Dane zo stavieb na bývanie a z doplnkových stavieb	58	3,95	■
3.07 Dane z poľno- a vodohospodárskych stavieb	32	5,19	■
3.08 Dane z priemyselných a administratívnych stavieb	46	4,17	■
3.09 Dane zo stavieb na ostatné podnikanie	55	4,87	■
3.10 Dane z bytov a nebytových priestorov	68	3,09	■
3.11 Dane z motorových vozidiel	1	5,99	■
3.12 Poplatky za komunálny odpad	28	5,14	■

4. pilier: Verejná správa

	Pozícia	Skóre	
4. pilier: Verejná správa	15	2,78	■
4.01 Plnenie úloh úradmi*	38	2,84	■
4.02 Byrokracia a prieťahy v konaní na úradoch*	13	2,80	■
4.03 Komunikácia s úradmi a dostupnosť informácií*	21	3,29	■
4.04 Elektronická komunikácia s úradmi*	37	2,81	■
4.05 Vymožitelnosť práva na okresnom súde*	34	2,29	■
4.06 Vplyv korupcie na rozhodnutia úradov*	34	2,94	■
4.07 Ochrana súkromného majetku*	20	2,97	■
4.08 Záujem štátu a štátnych inštitúcií o okres*	17	2,61	■
4.09 Vplyv činnosti úradov na podnikanie*	10	2,94	■
4.10 Hospodárenie miestnych samospráv*	16	2,96	■
4.11 Vplyv odborových zväzov na podnikanie*	42	2,61	■

Subindex III: Technológie a infraštruktúra

	Pozícia	Skóre	
5. pilier: Infraštruktúra	12	4,00	■
5.01 Dostupnosť bánk	15	3,31	■
5.02 Dostupnosť pôšt	36	3,57	■
5.03 Kapacita zdravotníckych zariadení	3	5,27	■
5.04 Kvalita cestnej infraštruktúry*	26	2,51	■
5.05 Hustota diaľnic	12	5,13	■
5.06 Hustota ciest I. triedy	35	2,49	■
5.07 Hustota ciest II. triedy	37	3,46	■
5.08 Hustota ciest III. triedy	66	3,40	■
5.09 Vyťaženosť ciest	15	5,93	■

6. pilier: Technológie

	Pozícia	Skóre	
6. pilier: Technológie	38	3,24	■
6.01 Prílev zahraničných investícií	47	2,27	■
6.02 Úroveň technológií*	16	4,07	■
6.03 Schopnosť podnikov využiť najnovšie technológie*	2	4,94	■
6.04 Využívanie internetových služieb podnikmi*	40	5,48	■
6.05 Informovanosť o ponuke tovarov a služieb*	14	4,83	■
6.06 Využívanie osobných motorových vozidiel	43	4,10	■
6.07 Využívanie nákladných motorových vozidiel	51	2,85	■
6.08 Využívanie technických motorových vozidiel	53	2,44	■

Subindex IV: Vzdelávanie a ľudské zdroje

	Pozícia	Skóre	
7. pilier: Ľudské zdroje	40	3,63	■
7.01 Dĺžka života	20	4,25	■
7.02 Prírodný prírastok obyvateľstva	18	4,84	■
7.03 Index starnutia	23	3,28	■
7.04 Miera evidovanej nezamestnanosti	29	3,27	■
7.05 Vnímanie nezamestnanosti*	13	3,79	■
7.06 Podiel dlhodobo uchádzajúcich sa o zamestnanie	58	3,35	■
7.07 Veková štruktúra uchádzačov o zamestnanie	24	3,96	■
7.08 Dostupnosť voľnej pracovnej sily*	65	3,79	■
7.09 Dynamika trhu práce	54	3,71	■
7.10 Pracovné pozície v oblasti služieb	71	2,52	■
7.11 Pracovné pozície v oblasti priemyslu	38	3,59	■
7.12 Nekvalifikované pracovné pozície	76	1,66	■
7.13 Migrácia kvalifikovanej pracovnej sily*	25	2,90	■
7.14 Saldo sfahovania	73	3,51	■
7.15 Priemerná mesačná mzda	29	4,35	■
7.16 Mzdové očakávania uchádzačov o zamestnanie*	56	2,99	■
7.17 Disciplína a pracovitnosť zamestnancov*	47	4,17	■
7.18 Doba pracovnej neschopnosti	54	2,85	■
7.19 Motivácia zamestnancov k produktívnejšej práci*	59	4,38	■
7.20 Spravidlivosť výberu zamestnancov vo firmách*	26	3,99	■

8. pilier: Vzdelávanie

	Pozícia	Skóre	
8. pilier: Vzdelávanie	19	3,31	■
8.01 Úroveň vzdelania*	39	3,54	■
8.02 Znalosť cudzích jazykov*	22	3,06	■
8.03 Úspešnosť žiakov na maturite – slovenský jazyk	7	3,74	■
8.04 Úspešnosť žiakov na maturite – matematika	29	3,08	■
8.05 Počet žiakov stredných škôl	25	4,25	■
8.06 Úspešnosť žiakov v Monitore 9 – slovenský jazyk	23	3,25	■
8.07 Úspešnosť žiakov v Monitore 9 – matematika	30	3,82	■
8.08 Počet žiakov základných škôl	33	4,15	■
8.09 Prepojenie odborných škôl s trhom práce*	34	2,55	■
8.10 Kvalifikácia uchádzačov o zamestnanie*	36	3,01	■
8.11 Dostupnosť vysokokvalifikovanej pracovnej sily	39	2,84	■
8.12 Dostupnosť kvalifikovanej pracovnej sily	23	3,14	■
8.13 Dostupnosť nekvalifikovanej pracovnej sily	56	2,74	■

- Výrazná konkurenčná **výhoda** okresu
- Výrazná konkurenčná **nevýhoda** okresu
- Nie je výraznou výhodou/nevýhodou okresu

* Údaje na základe Prieskumu názorov riadiacich pracovníkov