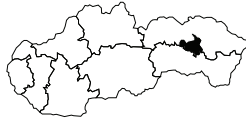


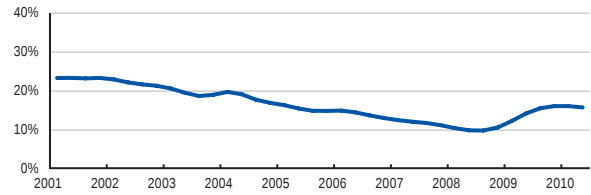
# Prešov

## Všeobecné informácie

EČV	PO
Počet obyvateľov	166 223
Rozloha	934 km <sup>2</sup>
Hustota zaľudnenia	179 ob. / km <sup>2</sup>
Počet pracujúcich	58 861 (35,3 %)
Nezamestnanosť	15,7 %

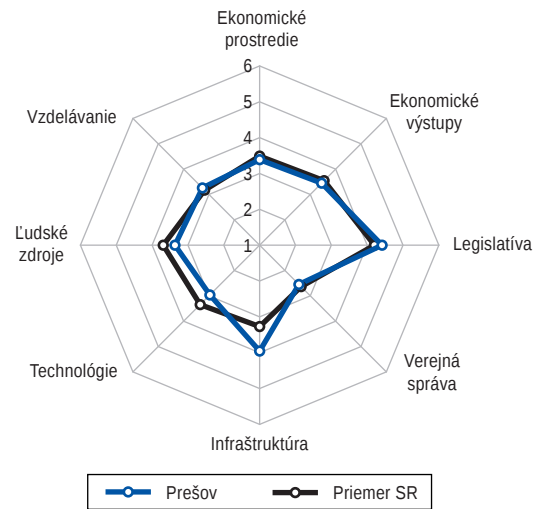


## Miera evidovanej nezamestnanosti

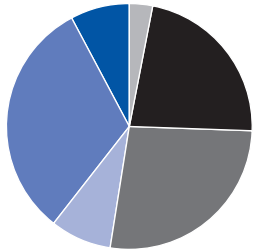


## Index regionálneho podnikateľského prostredia (IRPP)

	Pozícia (1-79)	Skóre (1-6)	SR
<b>IRPP</b>	<b>36</b>	<b>3,39</b>	<b>3,43</b>
<b>Subindex I: Ekonomická aktivita</b>	<b>39</b>	<b>3,41</b>	<b>3,51</b>
1. pilier: Ekonomické prostredie	42	3,38	3,48
2. pilier: Ekonomické výstupy	39	3,44	3,53
<b>Subindex II: Verejná správa a legislatíva</b>	<b>37</b>	<b>3,36</b>	<b>3,32</b>
3. pilier: Legislatíva	29	4,40	4,19
4. pilier: Verejná správa	56	2,54	2,63
<b>Subindex III: Technológie a infraštruktúra</b>	<b>24</b>	<b>3,47</b>	<b>3,30</b>
5. pilier: Infraštruktúra	14	3,94	3,26
6. pilier: Technológie	53	2,96	3,34
<b>Subindex IV: Vzdelávanie a ľudské zdroje</b>	<b>44</b>	<b>3,32</b>	<b>3,43</b>
7. pilier: Ľudské zdroje	51	3,35	3,68
8. pilier: Vzdelávanie	25	3,25	3,16



## Štruktúra podnikateľského sektora

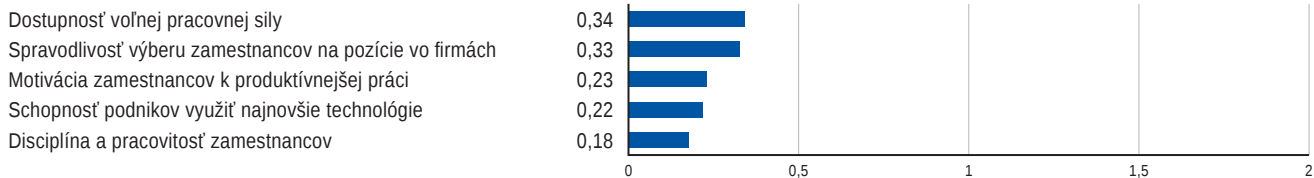


Poľnohospodárstvo	3,3 %
Ťažký priemysel	22,3 %
Ľahký priemysel	27,0 %
Stavebníctvo	8,1 %
Obchod a doprava	31,5 %
Ostatné služby	7,8 %

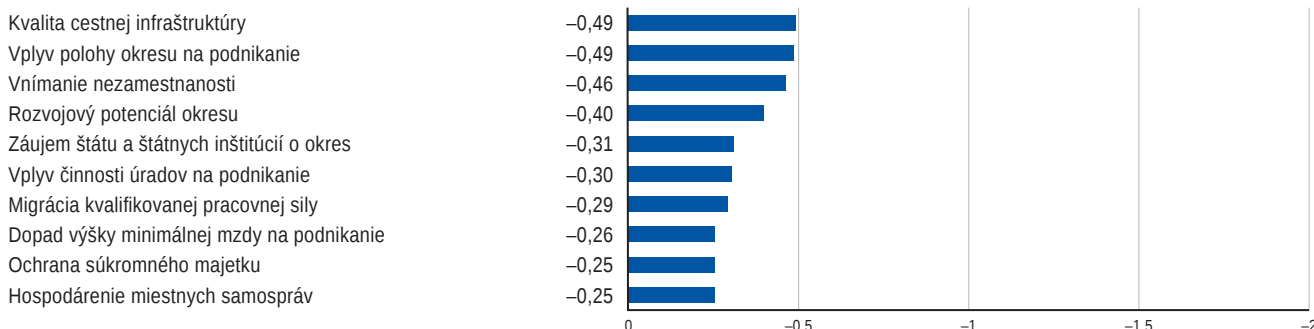
## Top 5 zamestnávateľov

Názov spoločnosti	Počet zamestnancov
Milk – Agro, s.r.o.	1 414
Lear Corporation Seating Slovakia, s.r.o.	800
COOP Jednota Prešov, s.d.	522
KARMEN – veľkoobchod potravín, s.r.o.	500
KRONOSPAN SK, s.r.o.	350

## Najväčšie konkurenčné výhody



## Najväčšie bariéry rozvoja podnikania



## Indikátory IRPP

## Subindex I: Ekonomická aktivita

	Pozícia	Skóre	
<b>1. pilier: Ekonomické prostredie</b>	<b>42</b>	<b>3,38</b>	
1.01 Hustota zaľudnenia	13	3,26	
1.02 Urbanizácia	25	4,69	
1.03 Vplyv polohy okresu na podnikanie*	45	2,72	
1.04 Vplyv prírodných podmienok na podnikanie*	57	3,81	
1.05 Výmera poľnohospodárskej pôdy	25	4,74	
1.06 Súčasné podmienky na podnikanie*	56	2,49	
1.07 Zmena podmienok na podnikanie za posledné roky*	51	2,34	
1.08 Bariéry pri zlepšovaní podmienok na podnikanie*	57	2,15	
1.09 Dopad výšky minimálnej mzdy na podnikanie*	63	2,57	
1.10 Dopad šedej ekonomiky na podnikanie*	51	2,56	
1.11 Úroveň konkurencie v službách*	41	3,58	
1.12 Úroveň konkurencie v priemysle*	47	3,18	
1.13 Spôhlivosť obchodných partnerov*	60	3,43	
1.14 Dostupnosť finančných a kapitálových zdrojov*	17	3,24	
1.15 Dostupnosť potrebných materiálov a služieb*	39	4,23	
1.16 Rozvojový potenciál okresu*	51	2,64	
1.17 Potenciál pre rozvoj cestovného ruchu*	46	3,94	
1.18 Ekonomicky aktívne obyvateľstvo	44	4,10	
1.19 Čerpanie sociálnych dávok	50	3,07	
1.20 Zastúpenie zahraničných podnikov	62	3,11	
1.21 Zastúpenie medzinárodných podnikov	8	5,46	

## 2. pilier: Ekonomické výstupy

	Pozícia	Skóre	
<b>2. pilier: Ekonomické výstupy</b>	<b>39</b>	<b>3,44</b>	
2.01 Stavebná produkcia	19	3,84	
2.02 Stavebná produkcia bytov	37	3,67	
2.03 Vyprodukovaná pridaná hodnota	40	3,34	
2.04 Produktivita zamestnancov	51	3,05	
2.05 Rozvinutosť priemyslu	54	3,50	
2.06 Ekologickosť produkcie	32	4,39	
2.07 Znečistenie ovzdušia	38	4,73	
2.08 Turistická aktivita	46	2,81	
2.09 Turistická atraktivita	35	2,33	
2.10 Ziskovosť a produktivita podnikov*	21	3,79	
2.11 Miera korupcie medzi súkromnými podnikmi*	35	2,98	
2.12 Rozvojový potenciál podnikov*	18	3,97	

## Subindex II: Verejná správa a legislatíva

	Pozícia	Skóre	
<b>3. pilier: Legislatíva</b>	<b>29</b>	<b>4,40</b>	
3.01 Bariéry pri rozvoji podnikov*	19	3,34	
3.02 Vnímanie výšky miestnych daní*	52	2,80	
3.03 Perspektíva rozvoja podnikania v najbližších rokoch*	21	2,84	
3.04 Dane z nestavebných plôch	55	5,21	
3.05 Dane zo stavebných pozemkov	6	5,78	
3.06 Dane zo stavieb na bývanie a z doplnkových stavieb	68	3,39	
3.07 Dane z poľno- a vodohospodárskych stavieb	61	4,22	
3.08 Dane z priemyselných a administratívnych stavieb	60	3,12	
3.09 Dane zo stavieb na ostatné podnikanie	56	4,85	
3.10 Dane z bytov a nebytových priestorov	69	3,07	
3.11 Dane z motorových vozidiel	1	5,99	
3.12 Poplatky za komunálny odpad	32	5,05	
<b>4. pilier: Verejná správa</b>	<b>56</b>	<b>2,54</b>	
4.01 Plnenie úloh úradmi*	44	2,82	
4.02 Byrokracia a prieťahy v konaní na úradoch*	56	2,47	
4.03 Komunikácia s úradmi a dostupnosť informácií*	61	2,94	
4.04 Elektronická komunikácia s úradmi*	54	2,58	
4.05 Vymožitelnosť práva na okresnom súde*	33	2,30	
4.06 Vplyv korupcie na rozhodnutia úradov*	50	2,78	
4.07 Ochrana súkromného majetku*	59	2,60	
4.08 Záujem štátu a štátnych inštitúcií o okres*	53	2,14	
4.09 Vplyv činnosti úradov na podnikanie*	73	2,44	
4.10 Hospodárenie miestnych samospráv*	56	2,54	
4.11 Vplyv odborových zväzov na podnikanie*	43	2,60	

## Subindex III: Technológie a infraštruktúra

	Pozícia	Skóre	
<b>5. pilier: Infraštruktúra</b>	<b>14</b>	<b>3,94</b>	
5.01 Dostupnosť bánk	19	3,18	
5.02 Dostupnosť pôšt	55	3,26	
5.03 Kapacita zdravotníckych zariadení	19	4,23	
5.04 Kvalita cestnej infraštruktúry*	54	2,04	
5.05 Hustota diaľnic	11	5,27	
5.06 Hustota ciest I. triedy	24	2,71	
5.07 Hustota ciest II. triedy	62	2,81	
5.08 Hustota ciest III. triedy	10	4,98	
5.09 Vyťaženosť ciest	39	5,86	

## 6. pilier: Technológie

	Pozícia	Skóre	
<b>6. pilier: Technológie</b>	<b>53</b>	<b>2,96</b>	
6.01 Prílev zahraničných investícií	58	1,90	
6.02 Úroveň technológií*	53	3,13	
6.03 Schopnosť podnikov využiť najnovšie technológie*	26	4,52	
6.04 Využívanie internetových služieb podnikmi*	43	5,44	
6.05 Informovanosť o ponuke tovarov a služieb*	26	4,69	
6.06 Využívanie osobných motorových vozidiel	44	4,09	
6.07 Využívanie nákladných motorových vozidiel	23	3,78	
6.08 Využívanie technických motorových vozidiel	37	3,01	

## Subindex IV: Vzdelávanie a ľudské zdroje

	Pozícia	Skóre	
<b>7. pilier: Ľudské zdroje</b>	<b>51</b>	<b>3,35</b>	
7.01 Dĺžka života	14	4,36	
7.02 Prírodný prírastok obyvateľstva	14	4,95	
7.03 Index starnutia	14	3,50	
7.04 Miera evidovanej nezamestnanosti	54	2,49	
7.05 Vnímanie nezamestnanosti*	48	2,56	
7.06 Podiel dlhodobo uchádzajúcich sa o zamestnanie	61	3,26	
7.07 Veková štruktúra uchádzačov o zamestnanie	43	3,29	
7.08 Dostupnosť voľnej pracovnej sily*	12	4,38	
7.09 Dynamika trhu práce	60	3,43	
7.10 Pracovné pozície v oblasti služieb	37	3,61	
7.11 Pracovné pozície v oblasti priemyslu	57	2,99	
7.12 Nekvalifikované pracovné pozície	51	3,65	
7.13 Migrácia kvalifikovanej pracovnej sily*	43	2,51	
7.14 Saldo sfahovania	37	3,89	
7.15 Priemerná mesačná mzda	55	3,62	
7.16 Mzdové očakávania uchádzačov o zamestnanie*	26	3,22	
7.17 Disciplína a pracovitnosť zamestnancov*	33	4,26	
7.18 Doba pracovnej neschopnosti	41	3,10	
7.19 Motivácia zamestnancov k produktívnejšej práci*	23	4,74	
7.20 Spravodlivosť výberu zamestnancov vo firmách*	17	4,18	

## 8. pilier: Vzdelávanie

	Pozícia	Skóre	
<b>8. pilier: Vzdelávanie</b>	<b>25</b>	<b>3,25</b>	
8.01 Úroveň vzdelania*	31	3,69	
8.02 Znalosť cudzích jazykov*	47	2,72	
8.03 Úspešnosť žiakov na maturite – slovenský jazyk	28	3,35	
8.04 Úspešnosť žiakov na maturite – matematika	27	3,14	
8.05 Počet žiakov stredných škôl	5	4,72	
8.06 Úspešnosť žiakov v Monitore 9 – slovenský jazyk	8	3,96	
8.07 Úspešnosť žiakov v Monitore 9 – matematika	10	4,31	
8.08 Počet žiakov základných škôl	27	4,22	
8.09 Prepojenie odborných škôl s trhom práce*	33	2,57	
8.10 Kvalifikácia uchádzačov o zamestnanie*	25	3,15	
8.11 Dostupnosť vysokokvalifikovanej pracovnej sily	78	1,47	
8.12 Dostupnosť kvalifikovanej pracovnej sily	46	2,53	
8.13 Dostupnosť nekvalifikovanej pracovnej sily	53	2,90	

- Výrazná konkurenčná **výhoda** okresu
- Výrazná konkurenčná **nevýhoda** okresu
- Nie je výraznou výhodou/nevýhodou okresu

\* Údaje na základe Prieskumu názorov riadiacich pracovníkov