

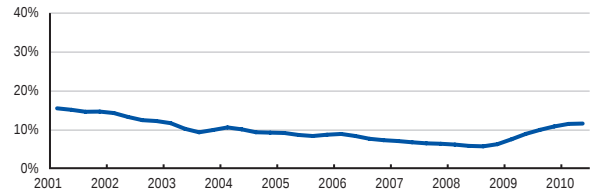
# Prievidza

## Všeobecné informácie

EČV	PD
Počet obyvateľov	139 639
Rozloha	960 km <sup>2</sup>
Hustota zaľudnenia	145 ob. / km <sup>2</sup>
Počet pracujúcich	55 797 (40,0 %)
Nezamestnanosť	11,5 %

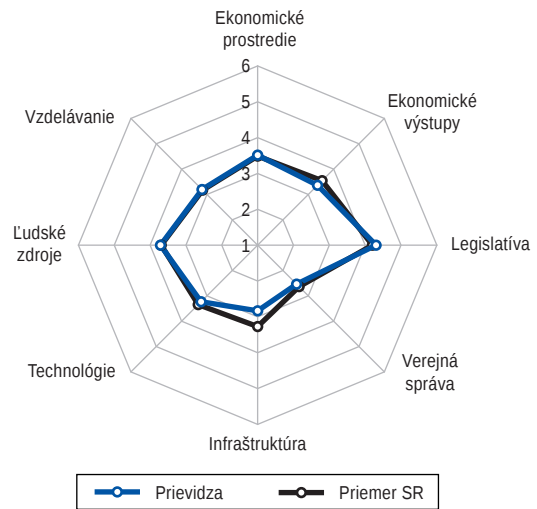


## Miera evidovanej nezamestnanosti

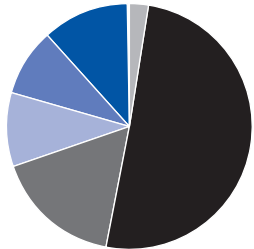


## Index regionálneho podnikateľského prostredia (IRPP)

	Pozícia (1-79)	Skóre (1-6)	SR
<b>IRPP</b>	<b>39</b>	<b>3,34</b>	<b>3,43</b>
<b>Subindex I: Ekonomická aktivita</b>	<b>38</b>	<b>3,42</b>	<b>3,51</b>
1. pilier: Ekonomické prostredie	33	3,50	3,48
2. pilier: Ekonomické výstupy	43	3,35	3,53
<b>Subindex II: Verejná správa a legislatíva</b>	<b>46</b>	<b>3,31</b>	<b>3,32</b>
3. pilier: Legislatíva	39	4,29	4,19
4. pilier: Verejná správa	59	2,53	2,63
<b>Subindex III: Technológie a infraštruktúra</b>	<b>42</b>	<b>3,01</b>	<b>3,30</b>
5. pilier: Infraštruktúra	43	2,82	3,26
6. pilier: Technológie	40	3,22	3,34
<b>Subindex IV: Vzdelávanie a ľudské zdroje</b>	<b>35</b>	<b>3,52</b>	<b>3,43</b>
7. pilier: Ľudské zdroje	35	3,70	3,68
8. pilier: Vzdelávanie	33	3,19	3,16



## Štruktúra podnikateľského sektora

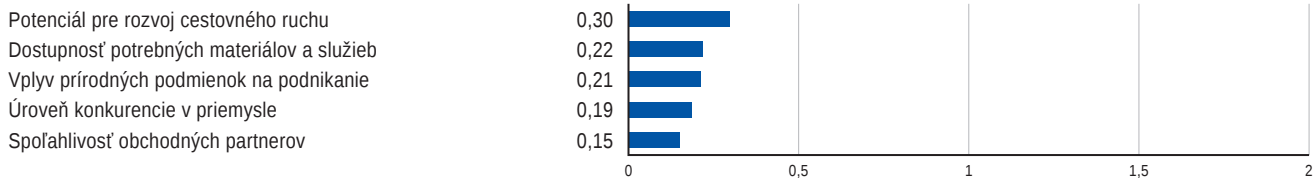


Poľnohospodárstvo	2,6 %
Ťažký priemysel	50,6 %
Ľahký priemysel	16,7 %
Stavebníctvo	9,6 %
Obchod a doprava	9,0 %
Ostatné služby	11,5 %

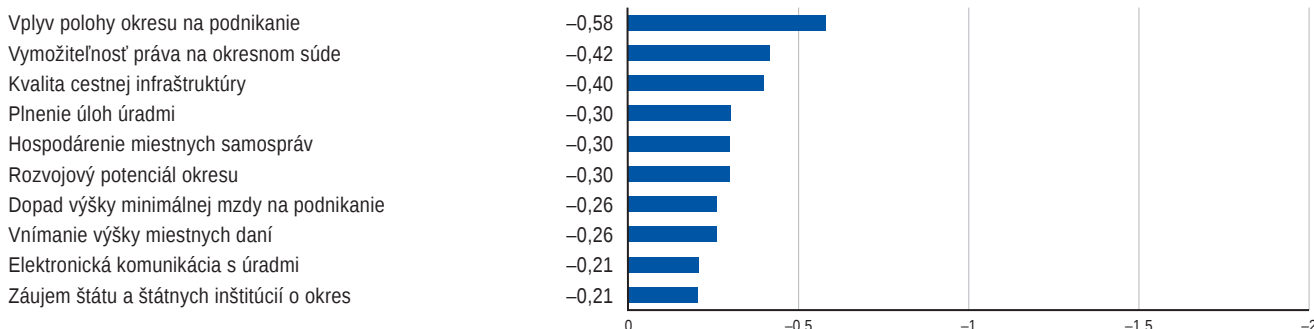
## Top 5 zamestnávateľov

Názov spoločnosti	Počet zamestnancov
Hornonitrianske bane Prievidza, a.s.	4 200
Nestlé Slovensko, s.r.o.	810
VEGUM, a.s.	790
SaarGummi Slovakia, s.r.o.	600
Unipharma Prievidza, a.s.	517

## Najväčšie konkurenčné výhody



## Najväčšie bariéry rozvoja podnikania



## Indikátory IRPP

### Subindex I: Ekonomická aktivita

	Pozícia	Skóre
<b>1. pilier: Ekonomické prostredie</b>	<b>33</b>	<b>3,50</b>
1.01 Hustota zaľudnenia	25	3,09
1.02 Urbanizácia	29	4,59
1.03 Vplyv polohy okresu na podnikanie*	47	2,61
1.04 Vplyv prírodných podmienok na podnikanie*	24	4,71
1.05 Výmera poľnohospodárskej pôdy	55	3,68
1.06 Súčasné podmienky na podnikanie*	45	2,58
1.07 Zmena podmienok na podnikanie za posledné roky*	39	2,47
1.08 Bariéry pri zlepšovaní podmienok na podnikanie*	35	2,47
1.09 Dopad výšky minimálnej mzdy na podnikanie*	66	2,55
1.10 Dopad šedej ekonomiky na podnikanie*	15	2,81
1.11 Úroveň konkurencie v službách*	42	3,55
1.12 Úroveň konkurencie v priemysle*	25	3,79
1.13 Spôhlivosť obchodných partnerov*	32	3,74
1.14 Dostupnosť finančných a kapitálových zdrojov*	42	2,99
1.15 Dostupnosť potrebných materiálov a služieb*	32	4,36
1.16 Rozvojový potenciál okresu*	46	2,75
1.17 Potenciál pre rozvoj cestovného ruchu*	20	4,33
1.18 Ekonomicky aktívne obyvateľstvo	25	4,37
1.19 Čerpanie sociálnych dávok	19	4,04
1.20 Zastúpenie zahraničných podnikov	32	3,90
1.21 Zastúpenie medzinárodných podnikov	16	5,29

### 2. pilier: Ekonomické výstupy

	Pozícia	Skóre
<b>2. pilier: Ekonomické výstupy</b>	<b>43</b>	<b>3,35</b>
2.01 Stavebná produkcia	47	3,11
2.02 Stavebná produkcia bytov	49	3,32
2.03 Vyprodukovaná pridaná hodnota	33	3,55
2.04 Produktivita zamestnancov	45	3,17
2.05 Rozvinutosť priemyslu	10	4,84
2.06 Ekologickosť produkcie	59	3,35
2.07 Znečistenie ovzdušia	73	3,34
2.08 Turistická aktivita	18	4,20
2.09 Turistická atraktivita	15	2,96
2.10 Ziskovosť a produktivita podnikov*	50	3,45
2.11 Miera korupcie medzi súkromnými podnikmi*	27	3,00
2.12 Rozvojový potenciál podnikov*	25	3,91

### Subindex II: Verejná správa a legislatíva

#### 3. pilier: Legislatíva

	Pozícia	Skóre
<b>3. pilier: Legislatíva</b>	<b>39</b>	<b>4,29</b>
3.01 Bariéry pri rozvoji podnikov*	27	3,28
3.02 Vnímanie výšky miestnych daní*	74	2,54
3.03 Perspektíva rozvoja podnikania v najbližších rokoch*	37	2,76
3.04 Dane z nestavebných plôch	48	5,32
3.05 Dane zo stavebných pozemkov	39	5,33
3.06 Dane zo stavieb na bývanie a z doplnkových stavieb	30	4,52
3.07 Dane z poľno- a vodohospodárskych stavieb	36	5,15
3.08 Dane z priemyselných a administratívnych stavieb	33	4,89
3.09 Dane zo stavieb na ostatné podnikanie	43	5,09
3.10 Dane z bytov a nebytových priestorov	47	4,39
3.11 Dane z motorových vozidiel	46	3,45
3.12 Poplatky za komunálny odpad	35	4,95

#### 4. pilier: Verejná správa

	Pozícia	Skóre
<b>4. pilier: Verejná správa</b>	<b>59</b>	<b>2,53</b>
4.01 Plnenie úloh úradmi*	71	2,56
4.02 Byrokracia a prieťahy v konaní na úradoch*	35	2,63
4.03 Komunikácia s úradmi a dostupnosť informácií*	30	3,22
4.04 Elektronická komunikácia s úradmi*	55	2,57
4.05 Vymožitelnosť práva na okresnom súde*	67	2,00
4.06 Vplyv korupcie na rozhodnutia úradov*	61	2,73
4.07 Ochrana súkromného majetku*	36	2,84
4.08 Záujem štátu a štátnych inštitúcií o okres*	38	2,28
4.09 Vplyv činnosti úradov na podnikanie*	29	2,71
4.10 Hospodárenie miestnych samospráv*	68	2,47
4.11 Vplyv odborových zväzov na podnikanie*	59	2,53

### Subindex III: Technológie a infraštruktúra

#### 5. pilier: Infraštruktúra

	Pozícia	Skóre
<b>5. pilier: Infraštruktúra</b>	<b>43</b>	<b>2,82</b>
5.01 Dostupnosť bánk	25	3,08
5.02 Dostupnosť pôšt	41	3,51
5.03 Kapacita zdravotníckych zariadení	42	3,63
5.04 Kvalita cestnej infraštruktúry*	46	2,13
5.05 Hustota diaľnic	21	1,00
5.06 Hustota ciest I. triedy	26	2,69
5.07 Hustota ciest II. triedy	55	3,05
5.08 Hustota ciest III. triedy	56	3,79
5.09 Vyťaženosť ciest	64	5,71

#### 6. pilier: Technológie

	Pozícia	Skóre
<b>6. pilier: Technológie</b>	<b>40</b>	<b>3,22</b>
6.01 Prílev zahraničných investícií	39	2,52
6.02 Úroveň technológií*	36	3,46
6.03 Schopnosť podnikov využiť najnovšie technológie*	39	4,39
6.04 Využívanie internetových služieb podnikmi*	54	5,37
6.05 Informovanosť o ponuke tovarov a služieb*	45	4,46
6.06 Využívanie osobných motorových vozidiel	26	4,52
6.07 Využívanie nákladných motorových vozidiel	56	2,70
6.08 Využívanie technických motorových vozidiel	56	2,34

### Subindex IV: Vzdelávanie a ľudské zdroje

#### 7. pilier: Ľudské zdroje

	Pozícia	Skóre
<b>7. pilier: Ľudské zdroje</b>	<b>35</b>	<b>3,70</b>
7.01 Dĺžka života	8	4,48
7.02 Prírodný prírastok obyvateľstva	52	3,76
7.03 Index starnutia	64	2,36
7.04 Miera evidovanej nezamestnanosti	33	3,21
7.05 Vnímanie nezamestnanosti*	32	3,11
7.06 Podiel dlhodobo uchádzajúcich sa o zamestnanie	25	4,80
7.07 Veková štruktúra uchádzačov o zamestnanie	25	3,94
7.08 Dostupnosť voľnej pracovnej sily*	48	3,99
7.09 Dynamika trhu práce	31	4,40
7.10 Pracovné pozície v oblasti služieb	62	2,88
7.11 Pracovné pozície v oblasti priemyslu	77	1,73
7.12 Nekvalifikované pracovné pozície	60	3,04
7.13 Migrácia kvalifikovanej pracovnej sily*	26	2,86
7.14 Saldo sfahovania	20	4,14
7.15 Priemerná mesačná mzda	34	4,25
7.16 Mzdové očakávania uchádzačov o zamestnanie*	66	2,90
7.17 Disciplína a pracovitosť zamestnancov*	44	4,19
7.18 Doba pracovnej neschopnosti	56	2,77
7.19 Motivácia zamestnancov k produktívnejšej práci*	55	4,43
7.20 Spravidlivosť výberu zamestnancov vo firmách*	32	3,90

#### 8. pilier: Vzdelávanie

	Pozícia	Skóre
<b>8. pilier: Vzdelávanie</b>	<b>33</b>	<b>3,19</b>
8.01 Úroveň vzdelania*	36	3,58
8.02 Znalosť cudzích jazykov*	24	3,05
8.03 Úspešnosť žiakov na maturite – slovenský jazyk	11	3,60
8.04 Úspešnosť žiakov na maturite – matematika	57	2,57
8.05 Počet žiakov stredných škôl	38	4,00
8.06 Úspešnosť žiakov v Monitore 9 – slovenský jazyk	45	2,67
8.07 Úspešnosť žiakov v Monitore 9 – matematika	31	3,79
8.08 Počet žiakov základných škôl	55	3,89
8.09 Prepojenie odborných škôl s trhom práce*	40	2,51
8.10 Kvalifikácia uchádzačov o zamestnanie*	41	2,96
8.11 Dostupnosť vysokokvalifikovanej pracovnej sily	28	3,18
8.12 Dostupnosť kvalifikovanej pracovnej sily	29	2,93
8.13 Dostupnosť nekvalifikovanej pracovnej sily	33	3,82

- Výrazná konkurenčná **výhoda** okresu
- Výrazná konkurenčná **nevýhoda** okresu
- Nie je výraznou výhodou/nevýhodou okresu

\* Údaje na základe Prieskumu názorov riadiacich pracovníkov