

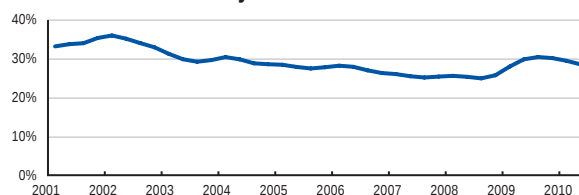
Revúca

Všeobecné informácie

EČV	RA
Počet obyvateľov	40 458
Rozloha	730 km ²
Hustota zaľudnenia	55 ob. / km ²
Počet pracujúcich	9 866 (24,4 %)
Nezamestnanosť	28,6 %

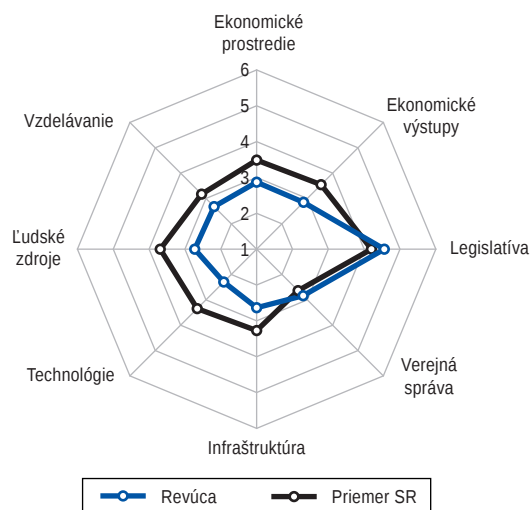


Miera evidovanej nezamestnanosti

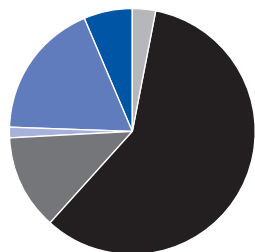


Index regionálneho podnikateľského prostredia (IRPP)

	Pozícia (1–79)	Skóre (1–6)	SR
IRPP	75	2,83	3,43
Subindex I: Ekonomická aktivita	67	2,85	3,51
1. pilier: Ekonomické prostredie	72	2,86	3,48
2. pilier: Ekonomické výstupy	65	2,84	3,53
Subindex II: Verejná správa a legislatíva	14	3,59	3,32
3. pilier: Legislatíva	20	4,55	4,19
4. pilier: Verejná správa	9	2,83	2,63
Subindex III: Technológie a infraštruktúra	73	2,47	3,30
5. pilier: Infraštruktúra	64	2,63	3,26
6. pilier: Technológie	77	2,29	3,34
Subindex IV: Vzdelávanie a ľudské zdroje	74	2,70	3,43
7. pilier: Ľudské zdroje	75	2,72	3,68
8. pilier: Vzdelávanie	72	2,67	3,16



Štruktúra podnikateľského sektora

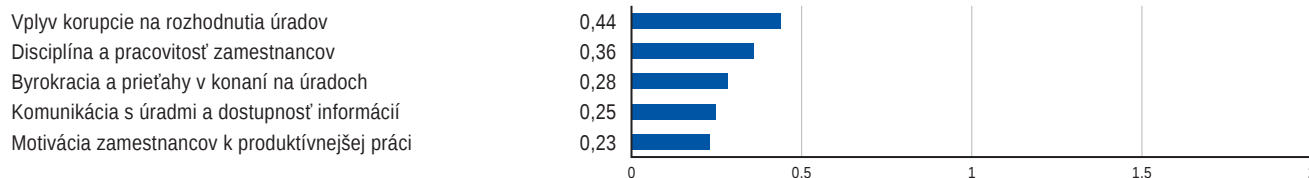


Poľnohospodárstvo	3,2 %
Ťažký priemysel	58,6 %
Ľahký priemysel	12,5 %
Stavebníctvo	1,5 %
Obchod a doprava	17,9 %
Ostatné služby	6,4 %

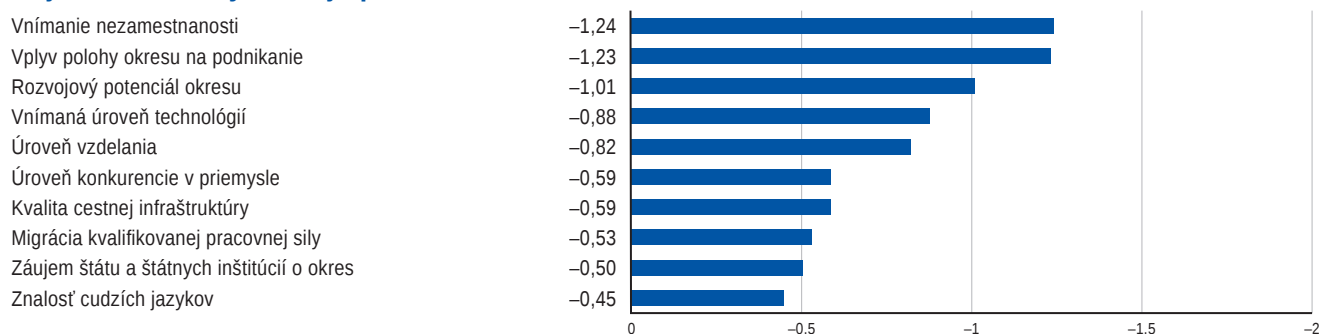
Top 5 zamestnávateľov

Názov spoločnosti	Počet zamestnancov
SLOVMAG, a.s. Lubeník	963
Slovenské magnezitové závody, a.s. Jelšava	933
REVÚCKE KOBERCE SYNTETICKÉ, s.r.o.	217
COOP Jednota Revúca, s.d.	189
UNICORN – ESK, s.r.o.	120

Najväčšie konkurenčné výhody



Najväčšie bariéry rozvoja podnikania



Indikátory IRPP

Subindex I: Ekonomická aktivita

	Pozícia	Skóre	
1. pilier: Ekonomické prostredie	24	3,61	■
1.01 Hustota zaľudnenia	32	2,92	■
1.02 Urbanizácia	60	3,87	■
1.03 Vplyv polohy okresu na podnikanie*	25	3,58	■
1.04 Vplyv prírodných podmienok na podnikanie*	28	4,60	■
1.05 Výmera poľnohospodárskej pôdy	54	3,69	■
1.06 Súčasné podmienky na podnikanie*	36	2,69	■
1.07 Zmena podmienok na podnikanie za posledné roky*	24	2,64	■
1.08 Bariéry pri zlepšovaní podmienok na podnikanie*	11	2,76	■
1.09 Dopad výšky minimálnej mzdy na podnikanie*	4	3,71	■
1.10 Dopad šedej ekonomiky na podnikanie*	4	3,19	■
1.11 Úroveň konkurencie v službách*	32	3,72	■
1.12 Úroveň konkurencie v priemysle*	39	3,51	■
1.13 Spôhlivosť obchodných partnerov*	29	3,76	■
1.14 Dostupnosť finančných a kapitálových zdrojov*	19	3,23	■
1.15 Dostupnosť potrebných materiálov a služieb*	8	4,78	■
1.16 Rozvojový potenciál okresu*	17	3,41	■
1.17 Potenciál pre rozvoj cestovného ruchu*	50	3,85	■
1.18 Ekonomicky aktívne obyvateľstvo	23	4,42	■
1.19 Čerpanie sociálnych dávok	10	4,49	■
1.20 Zastúpenie zahraničných podnikov	23	4,18	■
1.21 Zastúpenie medzinárodných podnikov	48	4,61	■

2. pilier: Ekonomické výstupy

	Pozícia	Skóre	
2. pilier: Ekonomické výstupy	65	2,84	■
2.01 Stavebná produkcia	63	2,76	■
2.02 Stavebná produkcia bytov	78	1,99	■
2.03 Vyprodukovaná pridaná hodnota	42	3,31	■
2.04 Produktivita zamestnancov	53	3,03	■
2.05 Rozvinutosť priemyslu	39	3,94	■
2.06 Ekologickosť produkcie	68	2,77	■
2.07 Znečistenie ovzdušia	69	4,08	■
2.08 Turistická aktivita	54	2,50	■
2.09 Turistická atraktivita	69	1,61	■
2.10 Ziskovosť a produktivita podnikov*	77	2,82	■
2.11 Miera korupcie medzi súkromnými podnikmi*	22	3,17	■
2.12 Rozvojový potenciál podnikov*	59	3,59	■

Subindex II: Verejná správa a legislatíva

	Pozícia	Skóre	
3. pilier: Legislatíva	20	4,55	■
3.01 Bariéry pri rozvoji podnikov*	55	3,00	■
3.02 Vnímanie výšky miestnych daní*	34	2,95	■
3.03 Perspektíva rozvoja podnikania v najbližších rokoch*	57	2,57	■
3.04 Dane z nestavebných plôch	14	5,58	■
3.05 Dane zo stavebných pozemkov	14	5,66	■
3.06 Dane zo stavieb na bývanie a z doplnkových stavieb	19	4,66	■
3.07 Dane z poľno- a vodohospodárskych stavieb	6	5,66	■
3.08 Dane z priemyselných a administratívnych stavieb	27	5,04	■
3.09 Dane zo stavieb na ostatné podnikanie	10	5,60	■
3.10 Dane z bytov a nebytových priestorov	18	5,36	■
3.11 Dane z motorových vozidiel	33	4,13	■
3.12 Poplatky za komunálny odpad	38	4,83	■
4. pilier: Verejná správa	9	2,83	■
4.01 Plnenie úloh úradmi*	17	3,00	■
4.02 Byrokracia a prieťahy v konaní na úradoch*	5	3,00	■
4.03 Komunikácia s úradmi a dostupnosť informácií*	9	3,42	■
4.04 Elektronická komunikácia s úradmi*	58	2,54	■
4.05 Vymožitelnosť práva na okresnom súde*	11	2,60	■
4.06 Vplyv korupcie na rozhodnutia úradov*	4	3,38	■
4.07 Ochrana súkromného majetku*	23	2,96	■
4.08 Záujem štátu a štátnych inštitúcií o okres*	73	1,71	■
4.09 Vplyv činnosti úradov na podnikanie*	14	2,88	■
4.10 Hospodárenie miestnych samospráv*	59	2,52	■
4.11 Vplyv odborových zväzov na podnikanie*	24	2,79	■

Subindex III: Technológie a infraštruktúra

	Pozícia	Skóre	
5. pilier: Infraštruktúra	64	2,63	■
5.01 Dostupnosť bánk	64	2,26	■
5.02 Dostupnosť pôšt	75	2,68	■
5.03 Kapacita zdravotníckych zariadení	12	4,37	■
5.04 Kvalita cestnej infraštruktúry*	68	1,79	■
5.05 Hustota diaľnic	21	1,00	■
5.06 Hustota ciest I. triedy	72	1,72	■
5.07 Hustota ciest II. triedy	21	3,78	■
5.08 Hustota ciest III. triedy	55	3,85	■
5.09 Vyťaženosť ciest	20	5,93	■

6. pilier: Technológie

	Pozícia	Skóre	
6. pilier: Technológie	77	2,29	■
6.01 Prílev zahraničných investícií	63	1,54	■
6.02 Úroveň technológií*	76	2,02	■
6.03 Schopnosť podnikov využiť najnovšie technológie*	77	3,84	■
6.04 Využívanie internetových služieb podnikmi*	79	4,51	■
6.05 Informovanosť o ponuke tovarov a služieb*	69	4,11	■
6.06 Využívanie osobných motorových vozidiel	71	3,05	■
6.07 Využívanie nákladných motorových vozidiel	58	2,68	■
6.08 Využívanie technických motorových vozidiel	35	3,13	■

Subindex IV: Vzdelávanie a ľudské zdroje

	Pozícia	Skóre	
7. pilier: Ľudské zdroje	75	2,72	■
7.01 Dĺžka života	79	1,36	■
7.02 Prírodný prírastok obyvateľstva	32	4,13	■
7.03 Index starnutia	19	3,36	■
7.04 Miera evidovanej nezamestnanosti	78	1,29	■
7.05 Vnímanie nezamestnanosti*	78	1,50	■
7.06 Podiel dlhodobo uchádzajúcich sa o zamestnanie	78	1,64	■
7.07 Veková štruktúra uchádzačov o zamestnanie	68	2,37	■
7.08 Dostupnosť voľnej pracovnej sily*	49	3,98	■
7.09 Dynamika trhu práce	78	1,62	■
7.10 Pracovné pozície v oblasti služieb	23	4,10	■
7.11 Pracovné pozície v oblasti priemyslu	22	4,36	■
7.12 Nekvalifikované pracovné pozície	65	2,73	■
7.13 Migrácia kvalifikovanej pracovnej sily*	61	2,05	■
7.14 Saldo sfahovania	64	3,71	■
7.15 Priemerná mesačná mzda	50	3,79	■
7.16 Mzdové očakávania uchádzačov o zamestnanie*	29	3,19	■
7.17 Disciplína a pracovitosť zamestnancov*	19	4,38	■
7.18 Doba pracovnej neschopnosti	30	3,35	■
7.19 Motivácia zamestnancov k produktívnejšej práci*	37	4,60	■
7.20 Spravodlivosť výberu zamestnancov vo firmách*	54	3,61	■

8. pilier: Vzdelávanie

	Pozícia	Skóre	
8. pilier: Vzdelávanie	72	2,67	■
8.01 Úroveň vzdelania*	76	2,37	■
8.02 Znalosť cudzích jazykov*	70	2,23	■
8.03 Úspešnosť žiakov na maturite – slovenský jazyk	77	2,01	■
8.04 Úspešnosť žiakov na maturite – matematika	6	4,09	■
8.05 Počet žiakov stredných škôl	54	3,72	■
8.06 Úspešnosť žiakov v Monitore 9 – slovenský jazyk	74	1,69	■
8.07 Úspešnosť žiakov v Monitore 9 – matematika	73	2,46	■
8.08 Počet žiakov základných škôl	10	4,53	■
8.09 Prepojenie odborných škôl s trhom práce*	52	2,38	■
8.10 Kvalifikácia uchádzačov o zamestnanie*	64	2,61	■
8.11 Dostupnosť vysokokvalifikovanej pracovnej sily	12	3,68	■
8.12 Dostupnosť kvalifikovanej pracovnej sily	75	1,83	■
8.13 Dostupnosť nekvalifikovanej pracovnej sily	78	1,15	■

- Výrazná konkurenčná **výhoda** okresu
- Výrazná konkurenčná **nevýhoda** okresu
- Nie je výraznou výhodou/nevýhodou okresu

* Údaje na základe Prieskumu názorov riadiacich pracovníkov