

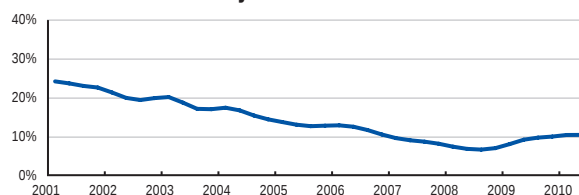
# Šaľa

## Všeobecné informácie

EČV	SA
Počet obyvateľov	54 099
Rozloha	356 km <sup>2</sup>
Hustota zaľudnenia	152 ob. / km <sup>2</sup>
Počet pracujúcich	15 043 (27,9 %)
Nezamestnanosť	10,4 %

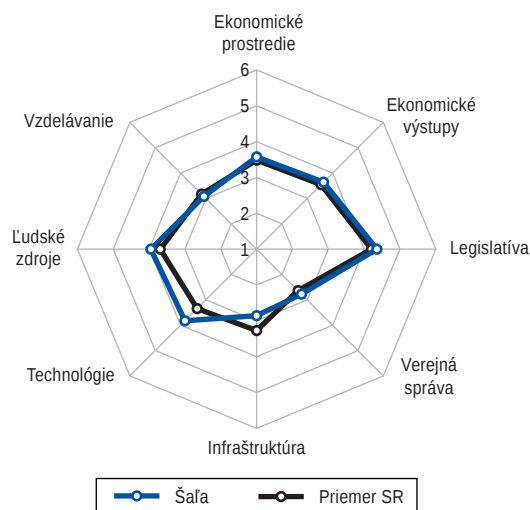


## Miera evidovanej nezamestnanosti

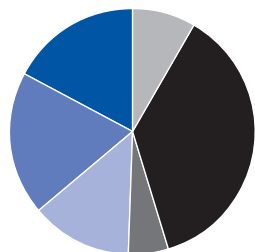


## Index regionálneho podnikateľského prostredia (IRPP)

	Pozícia (1-79)	Skóre (1-6)	SR
<b>IRPP</b>	<b>27</b>	<b>3,53</b>	<b>3,43</b>
<b>Subindex I: Ekonomická aktivita</b>	<b>31</b>	<b>3,60</b>	<b>3,51</b>
1. pilier: Ekonomické prostredie	27	3,56	3,48
2. pilier: Ekonomické výstupy	30	3,63	3,53
<b>Subindex II: Verejná správa a legislatíva</b>	<b>27</b>	<b>3,46</b>	<b>3,32</b>
3. pilier: Legislatíva	33	4,34	4,19
4. pilier: Verejná správa	17	2,77	2,63
<b>Subindex III: Technológie a infraštruktúra</b>	<b>29</b>	<b>3,31</b>	<b>3,30</b>
5. pilier: Infraštruktúra	40	2,85	3,26
6. pilier: Technológie	12	3,82	3,34
<b>Subindex IV: Vzdelávanie a ľudské zdroje</b>	<b>24</b>	<b>3,63</b>	<b>3,43</b>
7. pilier: Ľudské zdroje	21	3,94	3,68
8. pilier: Vzdelávanie	46	3,07	3,16



## Štruktúra podnikateľského sektora

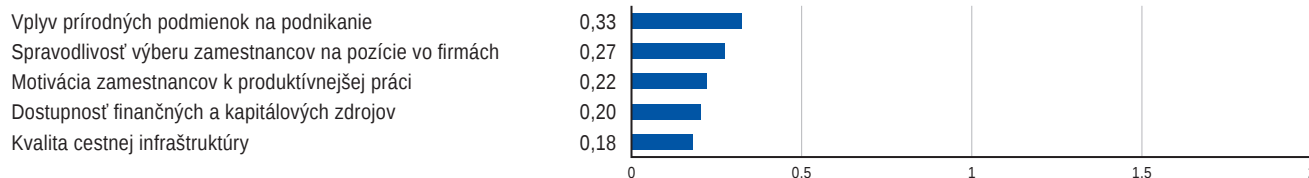


Poľnohospodárstvo	8,5 %
Ťažký priemysel	37,0 %
Ľahký priemysel	5,1 %
Stavebníctvo	13,3 %
Obchod a doprava	19,0 %
Ostatné služby	17,1 %

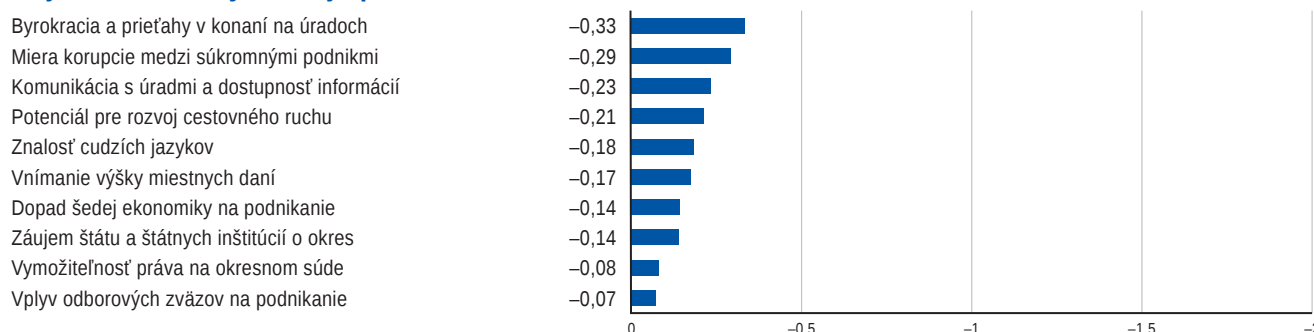
## Top 5 zamestnávateľov

Názov spoločnosti	Počet zamestnancov
Duslo, a.s.	1 907
IN VEST, s.r.o.	501
ELDUS, a.s.	382
JAV – AKC, s.r.o.	194
Menert, s.r.o.	194

## Najväčšie konkurenčné výhody



## Najväčšie bariéry rozvoja podnikania



## Indikátory IRPP

### Subindex I: Ekonomická aktivita

	Pozícia	Skóre
<b>1. pilier: Ekonomické prostredie</b>	<b>27</b>	<b>3,56</b>
1.01 Hustota zaľudnenia	23	3,12
1.02 Urbanizácia	51	4,06
1.03 Vplyv polohy okresu na podnikanie*	30	3,35
1.04 Vplyv prírodných podmienok na podnikanie*	10	5,07
1.05 Výmera poľnohospodárskej pôdy	1	5,96
1.06 Súčasné podmienky na podnikanie*	14	3,00
1.07 Zmena podmienok na podnikanie za posledné roky*	8	2,89
1.08 Bariéry pri zlepšovaní podmienok na podnikanie*	42	2,41
1.09 Dopad výšky minimálnej mzdy na podnikanie*	14	3,31
1.10 Dopad šedej ekonomiky na podnikanie*	40	2,61
1.11 Úroveň konkurencie v službách*	29	3,78
1.12 Úroveň konkurencie v priemysle*	26	3,77
1.13 Spôhlivosť obchodných partnerov*	46	3,63
1.14 Dostupnosť finančných a kapitálových zdrojov*	10	3,42
1.15 Dostupnosť potrebných materiálov a služieb*	40	4,22
1.16 Rozvojový potenciál okresu*	27	3,19
1.17 Potenciál pre rozvoj cestovného ruchu*	67	3,61
1.18 Ekonomicky aktívne obyvateľstvo	16	4,52
1.19 Čerpanie sociálnych dávok	52	2,96
1.20 Zastúpenie zahraničných podnikov	51	3,28
1.21 Zastúpenie medzinárodných podnikov	50	4,54

### 2. pilier: Ekonomické výstupy

	Pozícia	Skóre
<b>2. pilier: Ekonomické výstupy</b>	<b>30</b>	<b>3,63</b>
2.01 Stavebná produkcia	43	3,16
2.02 Stavebná produkcia bytov	25	3,97
2.03 Vyprodukovaná pridaná hodnota	11	4,49
2.04 Produktivita zamestnancov	12	4,33
2.05 Rozvinutosť priemyslu	45	3,76
2.06 Ekologickosť produkcie	17	4,94
2.07 Znečistenie ovzdušia	49	4,56
2.08 Turistická aktivita	76	1,68
2.09 Turistická atraktivita	70	1,59
2.10 Ziskovosť a produktivita podnikov*	25	3,74
2.11 Miera korupcie medzi súkromnými podnikmi*	71	2,66
2.12 Rozvojový potenciál podnikov*	24	3,91

### Subindex II: Verejná správa a legislatíva

	Pozícia	Skóre
<b>3. pilier: Legislatíva</b>	<b>33</b>	<b>4,34</b>
3.01 Bariéry pri rozvoji podnikov*	41	3,18
3.02 Vnímanie výšky miestnych daní*	57	2,73
3.03 Perspektíva rozvoja podnikania v najbližších rokoch*	24	2,80
3.04 Dane z nestavebných plôch	59	5,11
3.05 Dane zo stavebných pozemkov	39	5,33
3.06 Dane zo stavieb na bývanie a z doplnkových stavieb	34	4,48
3.07 Dane z poľno- a vodohospodárskych stavieb	43	4,94
3.08 Dane z priemyselných a administratívnych stavieb	38	4,70
3.09 Dane zo stavieb na ostatné podnikanie	31	5,25
3.10 Dane z bytov a nebytových priestorov	32	4,95
3.11 Dane z motorových vozidiel	55	3,28
3.12 Poplatky za komunálny odpad	4	5,69
<b>4. pilier: Verejná správa</b>	<b>17</b>	<b>2,77</b>
4.01 Plnenie úloh úradmi*	20	2,96
4.02 Byrokracia a prieťahy v konaní na úradoch*	68	2,37
4.03 Komunikácia s úradmi a dostupnosť informácií*	67	2,87
4.04 Elektronická komunikácia s úradmi*	5	3,22
4.05 Vymožitelnosť práva na okresnom súde*	17	2,46
4.06 Vplyv korupcie na rozhodnutia úradov*	24	3,00
4.07 Ochrana súkromného majetku*	33	2,87
4.08 Záujem štátu a štátnych inštitúcií o okres*	28	2,42
4.09 Vplyv činnosti úradov na podnikanie*	18	2,84
4.10 Hospodárenie miestnych samospráv*	7	3,10
4.11 Vplyv odborových zväzov na podnikanie*	37	2,64

### Subindex III: Technológie a infraštruktúra

	Pozícia	Skóre
<b>5. pilier: Infraštruktúra</b>	<b>40</b>	<b>2,85</b>
5.01 Dostupnosť bánk	22	3,13
5.02 Dostupnosť pôšt	22	3,73
5.03 Kapacita zdravotníckych zariadení	58	3,28
5.04 Kvalita cestnej infraštruktúry*	11	2,82
5.05 Hustota diaľnic	21	1,00
5.06 Hustota ciest I. triedy	58	2,01
5.07 Hustota ciest II. triedy	28	3,59
5.08 Hustota ciest III. triedy	32	4,44
5.09 Vyťaženosť ciest	69	5,59

### 6. pilier: Technológie

	Pozícia	Skóre
<b>6. pilier: Technológie</b>	<b>12</b>	<b>3,82</b>
6.01 Prílev zahraničných investícií	12	3,57
6.02 Úroveň technológií*	27	3,80
6.03 Schopnosť podnikov využiť najnovšie technológie*	31	4,47
6.04 Využívanie internetových služieb podnikmi*	24	5,56
6.05 Informovanosť o ponuke tovarov a služieb*	13	4,83
6.06 Využívanie osobných motorových vozidiel	24	4,52
6.07 Využívanie nákladných motorových vozidiel	55	2,71
6.08 Využívanie technických motorových vozidiel	50	2,56

### Subindex IV: Vzdelávanie a ľudské zdroje

	Pozícia	Skóre
<b>7. pilier: Ľudské zdroje</b>	<b>21</b>	<b>3,94</b>
7.01 Dĺžka života	54	2,85
7.02 Prírodný prírastok obyvateľstva	46	3,85
7.03 Index starnutia	43	2,67
7.04 Miera evidovanej nezamestnanosti	26	3,46
7.05 Vnímanie nezamestnanosti*	28	3,19
7.06 Podiel dlhodobo uchádzajúcich sa o zamestnanie	38	4,33
7.07 Veková štruktúra uchádzačov o zamestnanie	78	1,38
7.08 Dostupnosť voľnej pracovnej sily*	41	4,06
7.09 Dynamika trhu práce	29	4,47
7.10 Pracovné pozície v oblasti služieb	13	4,38
7.11 Pracovné pozície v oblasti priemyslu	18	4,43
7.12 Nekvalifikované pracovné pozície	1	6,00
7.13 Migrácia kvalifikovanej pracovnej sily*	20	2,96
7.14 Saldo sfahovania	26	4,04
7.15 Priemerná mesačná mzda	9	5,07
7.16 Mzdové očakávania uchádzačov o zamestnanie*	28	3,20
7.17 Disciplína a pracovitosť zamestnancov*	62	4,02
7.18 Doba pracovnej neschopnosti	34	3,22
7.19 Motivácia zamestnancov k produktívnejšej práci*	20	4,76
7.20 Spravodlivosť výberu zamestnancov vo firmách*	21	4,15

### 8. pilier: Vzdelávanie

	Pozícia	Skóre
<b>8. pilier: Vzdelávanie</b>	<b>46</b>	<b>3,07</b>
8.01 Úroveň vzdelania*	32	3,68
8.02 Znalosť cudzích jazykov*	41	2,80
8.03 Úspešnosť žiakov na maturite – slovenský jazyk	42	3,15
8.04 Úspešnosť žiakov na maturite – matematika	74	1,90
8.05 Počet žiakov stredných škôl	71	3,23
8.06 Úspešnosť žiakov v Monitore 9 – slovenský jazyk	63	2,32
8.07 Úspešnosť žiakov v Monitore 9 – matematika	47	3,48
8.08 Počet žiakov základných škôl	49	3,92
8.09 Prepojenie odborných škôl s trhom práce*	19	2,80
8.10 Kvalifikácia uchádzačov o zamestnanie*	17	3,25
8.11 Dostupnosť vysokokvalifikovanej pracovnej sily	9	3,85
8.12 Dostupnosť kvalifikovanej pracovnej sily	19	3,27
8.13 Dostupnosť nekvalifikovanej pracovnej sily	40	3,60

- Výrazná konkurenčná **výhoda** okresu
- Výrazná konkurenčná **nevýhoda** okresu
- Nie je výraznou výhodou/nevýhodou okresu

\* Údaje na základe Prieskumu názorov riadiacich pracovníkov