

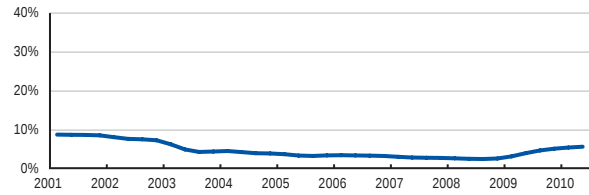
Senec

Všeobecné informácie

EČV	SC
Počet obyvateľov	61 514
Rozloha	360 km ²
Hustota zaľudnenia	177 ob. / km ²
Počet pracujúcich	21 825 (34,3 %)
Nezamestnanosť	5,5 %

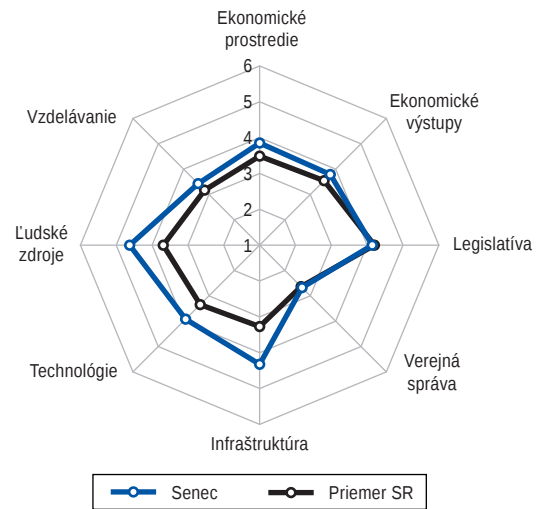


Miera evidovanej nezamestnanosti

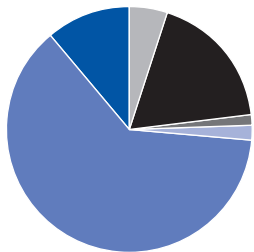


Index regionálneho podnikateľského prostredia (IRPP)

	Pozícia (1-79)	Skóre (1-6)	SR
IRPP	7	3,92	3,43
Subindex I: Ekonomická aktivita	15	3,80	3,51
1. pilier: Ekonomické prostredie	9	3,84	3,48
2. pilier: Ekonomické výstupy	19	3,78	3,53
Subindex II: Verejná správa a legislatíva	45	3,31	3,32
3. pilier: Legislatíva	47	4,13	4,19
4. pilier: Verejná správa	36	2,67	2,63
Subindex III: Technológie a infraštruktúra	7	4,12	3,30
5. pilier: Infraštruktúra	2	4,31	3,26
6. pilier: Technológie	8	3,91	3,34
Subindex IV: Vzdelávanie a ľudské zdroje	6	4,20	3,43
7. pilier: Ľudské zdroje	5	4,61	3,68
8. pilier: Vzdelávanie	11	3,42	3,16



Štruktúra podnikateľského sektora

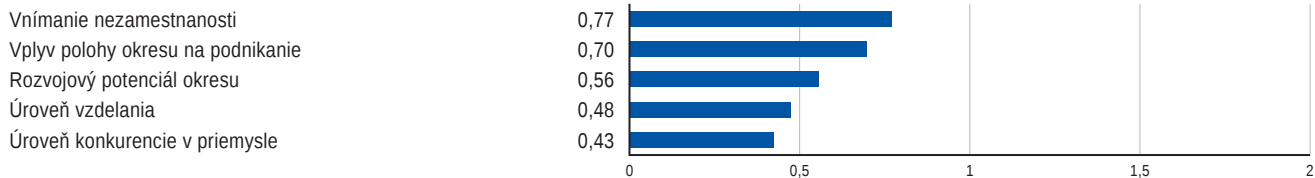


■ Poľnohospodárstvo	5,1 %
■ Ťažký priemysel	18,1 %
■ Ľahký priemysel	1,3 %
■ Stavebníctvo	2,0 %
■ Obchod a doprava	62,3 %
■ Ostatné služby	11,0 %

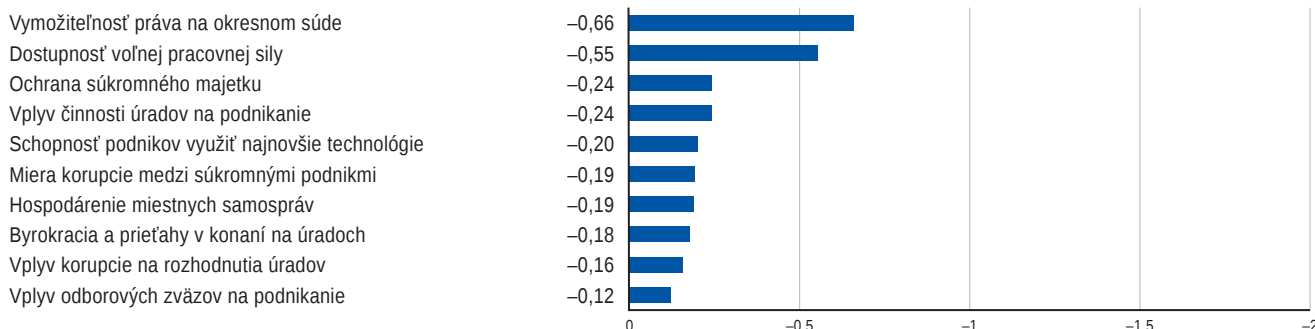
Top 5 zamestnávateľov

Názov spoločnosti	Počet zamestnancov
METRO Cash & Carry Slovakia, s.r.o.	1 600
DHL Logistics (Slovakia), s.r.o.	1 200
ESA LOGISTIKA, s.r.o.	244
Gebrüder Weiss, s.r.o.	180
MATHAI GROUP, s.r.o.	30

Najväčšie konkurenčné výhody



Najväčšie bariéry rozvoja podnikania



Indikátory IRPP

Subindex I: Ekonomická aktivita

		Pozícia	Skóre	
1. pilier: Ekonomické prostredie		9	3,84	■
1.01	Hustota zaľudnenia	15	3,23	■
1.02	Urbanizácia	75	2,89	■
1.03	Vplyv polohy okresu na podnikanie*	14	4,22	■
1.04	Vplyv prírodných podmienok na podnikanie*	31	4,59	■
1.05	Výmera poľnohospodárskej pôdy	6	5,78	■
1.06	Súčasný podmienky na podnikanie*	12	3,07	■
1.07	Zmena podmienok na podnikanie za posledné roky*	5	3,08	■
1.08	Bariéry pri zlepšovaní podmienok na podnikanie*	3	3,07	■
1.09	Dopad výšky minimálnej mzdy na podnikanie*	13	3,35	■
1.10	Dopad šedej ekonomiky na podnikanie*	11	2,89	■
1.11	Úroveň konkurencie v službách*	24	3,87	■
1.12	Úroveň konkurencie v priemysle*	8	4,31	■
1.13	Spôhlivosť obchodných partnerov*	7	4,04	■
1.14	Dostupnosť finančných a kapitálových zdrojov*	13	3,30	■
1.15	Dostupnosť potrebných materiálov a služieb*	11	4,64	■
1.16	Rozvojový potenciál okresu*	9	3,97	■
1.17	Potenciál pre rozvoj cestovného ruchu*	13	4,44	■
1.18	Ekonomicky aktívne obyvateľstvo	64	3,65	■
1.19	Čerpanie sociálnych dávok	4	5,52	■
1.20	Zastúpenie zahraničných podnikov	14	4,42	■
1.21	Zastúpenie medzinárodných podnikov	32	4,96	■

2. pilier: Ekonomické výstupy

		Pozícia	Skóre	
2. pilier: Ekonomické výstupy		19	3,78	■
2.01	Stavebná produkcia	29	3,54	■
2.02	Stavebná produkcia bytov	1	5,71	■
2.03	Vyprodukovaná pridaná hodnota	23	3,81	■
2.04	Produktivita zamestnancov	37	3,47	■
2.05	Rozvinutosť priemyslu	73	2,37	■
2.06	Ekologickosť produkcie	28	4,60	■
2.07	Znečistenie ovzdušia	4	5,17	■
2.08	Turistická aktivita	21	3,96	■
2.09	Turistická atraktivita	17	2,94	■
2.10	Ziskovosť a produktivita podnikov*	10	3,94	■
2.11	Miera korupcie medzi súkromnými podnikmi*	43	2,91	■
2.12	Rozvojový potenciál podnikov*	15	3,98	■

Subindex II: Verejná správa a legislatíva

		Pozícia	Skóre	
3. pilier: Legislatíva		47	4,13	■
3.01	Bariéry pri rozvoji podnikov*	34	3,23	■
3.02	Vnímanie výšky miestnych daní*	14	3,14	■
3.03	Perspektíva rozvoja podnikania v najbližších rokoch*	14	2,89	■
3.04	Dane z nestavebných plôch	57	5,15	■
3.05	Dane zo stavebných pozemkov	35	5,42	■
3.06	Dane zo stavieb na bývanie a z doplnkových stavieb	49	4,24	■
3.07	Dane z poľno- a vodohospodárskych stavieb	66	3,99	■
3.08	Dane z priemyselných a administratívnych stavieb	68	2,86	■
3.09	Dane zo stavieb na ostatné podnikanie	62	4,69	■
3.10	Dane z bytov a nebytových priestorov	65	3,20	■
3.11	Dane z motorových vozidiel	25	4,26	■
3.12	Poplatky za komunálny odpad	6	5,57	■

4. pilier: Verejná správa

		Pozícia	Skóre	
4. pilier: Verejná správa		36	2,67	■
4.01	Plnenie úloh úradmi*	10	3,13	■
4.02	Byrokracia a prieťahy v konaní na úradoch*	29	2,67	■
4.03	Komunikácia s úradmi a dostupnosť informácií*	15	3,35	■
4.04	Elektronická komunikácia s úradmi*	26	2,87	■
4.05	Vymožiteľnosť práva na okresnom súde*	75	1,84	■
4.06	Vplyv korupcie na rozhodnutia úradov*	40	2,91	■
4.07	Ochrana súkromného majetku*	49	2,75	■
4.08	Záujem štátu a štátnych inštitúcií o okres*	4	3,06	■
4.09	Vplyv činnosti úradov na podnikanie*	37	2,66	■
4.10	Hospodárenie miestnych samospráv*	33	2,76	■
4.11	Vplyv odborových zväzov na podnikanie*	49	2,58	■

Subindex III: Technológie a infraštruktúra

		Pozícia	Skóre	
5. pilier: Infraštruktúra		2	4,31	■
5.01	Dostupnosť bánk	28	3,06	■
5.02	Dostupnosť pôšt	18	3,83	■
5.03	Kapacita zdravotníckych zariadení	67	1,60	■
5.04	Kvalita cestnej infraštruktúry*	8	2,84	■
5.05	Hustota diaľnic	1	5,95	■
5.06	Hustota ciest I. triedy	9	2,99	■
5.07	Hustota ciest II. triedy	27	3,59	■
5.08	Hustota ciest III. triedy	2	5,50	■
5.09	Vytaženosť ciest	18	5,93	■

6. pilier: Technológie

		Pozícia	Skóre	
6. pilier: Technológie		8	3,91	■
6.01	Prílev zahraničných investícií	18	3,17	■
6.02	Úroveň technológií*	14	4,11	■
6.03	Schopnosť podnikov využiť najnovšie technológie*	71	3,97	■
6.04	Využívanie internetových služieb podnikmi*	12	5,65	■
6.05	Informovanosť o ponuke tovarov a služieb*	36	4,53	■
6.06	Využívanie osobných motorových vozidiel	12	4,95	■
6.07	Využívanie nákladných motorových vozidiel	3	4,81	■
6.08	Využívanie technických motorových vozidiel	16	3,96	■

Subindex IV: Vzdelávanie a ľudské zdroje

		Pozícia	Skóre	
7. pilier: Ľudské zdroje		5	4,61	■
7.01	Dĺžka života	26	4,17	■
7.02	Prírodný prírastok obyvateľstva	16	4,89	■
7.03	Index starnutia	28	3,01	■
7.04	Miera evidovanej nezamestnanosti	6	4,67	■
7.05	Vnímanie nezamestnanosti*	8	4,16	■
7.06	Podiel dlhodobo uchádzajúcich sa o zamestnanie	2	5,88	■
7.07	Veková štruktúra uchádzačov o zamestnanie	3	5,26	■
7.08	Dostupnosť voľnej pracovnej sily*	79	3,19	■
7.09	Dynamika trhu práce	4	5,61	■
7.10	Konkurenčné pozície v oblasti služieb	45	3,39	■
7.11	Pracovné pozície v oblasti priemyslu	24	4,28	■
7.12	Nekvalifikované pracovné pozície	74	1,86	■
7.13	Migrácia kvalifikovanej pracovnej sily*	8	3,63	■
7.14	Saldo sfahovania	1	5,85	■
7.15	Priemerná mesačná mzda	14	4,92	■
7.16	Mzdové očakávania uchádzačov o zamestnanie*	20	3,29	■
7.17	Disciplína a pracovitosť zamestnancov*	2	4,72	■
7.18	Doba pracovnej neschopnosti	8	4,23	■
7.19	Motivácia zamestnancov k produktívnejšej práci*	60	4,37	■
7.20	Spravodlivosť výberu zamestnancov vo firmách*	25	4,02	■

8. pilier: Vzdelávanie

		Pozícia	Skóre	
8. pilier: Vzdelávanie		11	3,42	■
8.01	Úroveň vzdelania*	8	4,34	■
8.02	Znalosť cudzích jazykov*	7	3,52	■
8.03	Úspešnosť žiakov na maturite – slovenský jazyk	67	2,48	■
8.04	Úspešnosť žiakov na maturite – matematika	10	3,70	■
8.05	Počet žiakov stredných škôl	73	3,18	■
8.06	Úspešnosť žiakov v Monitore 9 – slovenský jazyk	44	2,69	■
8.07	Úspešnosť žiakov v Monitore 9 – matematika	48	3,46	■
8.08	Počet žiakov základných škôl	73	3,52	■
8.09	Prepojenie odborných škôl s trhom práce*	20	2,75	■
8.10	Kvalifikácia uchádzačov o zamestnanie*	21	3,17	■
8.11	Dostupnosť vysokokvalifikovanej pracovnej sily	10	3,74	■
8.12	Dostupnosť kvalifikovanej pracovnej sily	6	4,14	■
8.13	Dostupnosť nekvalifikovanej pracovnej sily	9	5,01	■

- Výrazná konkurenčná **výhoda** okresu
- Výrazná konkurenčná **nevýhoda** okresu
- Nie je výraznou výhodou/nevýhodou okresu

* Údaje na základe Prieskumu názorov riadiacich pracovníkov