

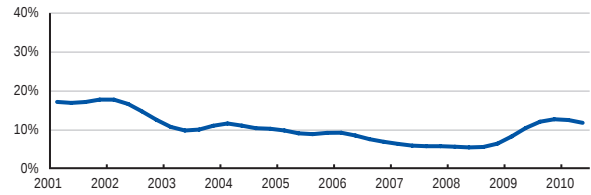
Senica

Všeobecné informácie

EČV	SE
Počet obyvateľov	61 265
Rozloha	684 km ²
Hustota zaľudnenia	90 ob. / km ²
Počet pracujúcich	20 842 (34,0 %)
Nezamestnanosť	11,7 %

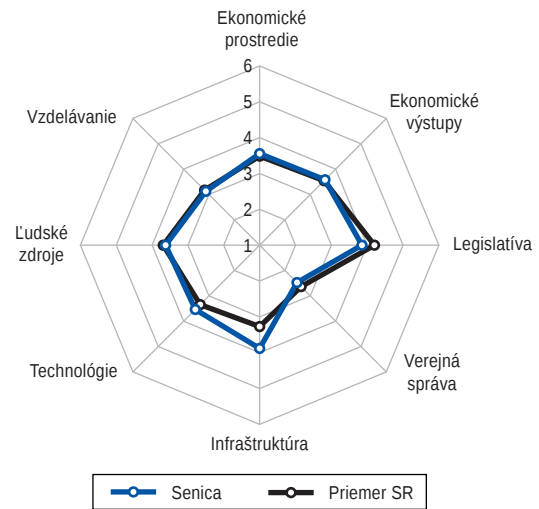


Miera evidovanej nezamestnanosti

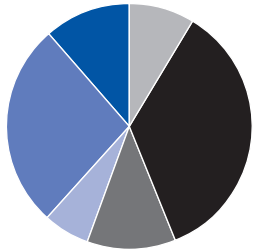


Index regionálneho podnikateľského prostredia (IRPP)

	Pozícia (1-79)	Skóre (1-6)	SR
IRPP	30	3,48	3,43
Subindex I: Ekonomická aktivita	32	3,56	3,51
1. pilier: Ekonomické prostredie	30	3,54	3,48
2. pilier: Ekonomické výstupy	32	3,57	3,53
Subindex II: Verejná správa a legislatíva	70	3,07	3,32
3. pilier: Legislatíva	65	3,84	4,19
4. pilier: Verejná správa	73	2,47	2,63
Subindex III: Technológie a infraštruktúra	20	3,71	3,30
5. pilier: Infraštruktúra	20	3,87	3,26
6. pilier: Technológie	23	3,53	3,34
Subindex IV: Vzdelávanie a ľudské zdroje	41	3,44	3,43
7. pilier: Ľudské zdroje	42	3,61	3,68
8. pilier: Vzdelávanie	41	3,11	3,16



Štruktúra podnikateľského sektora

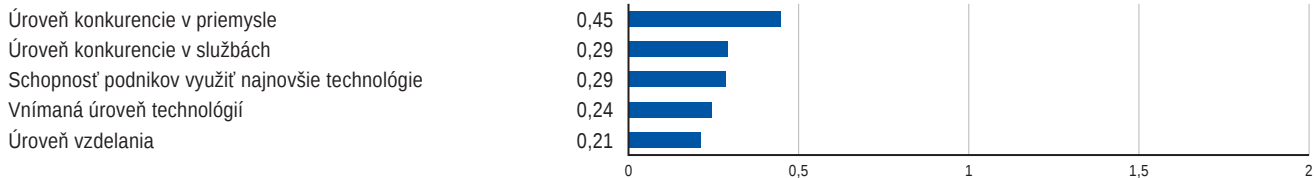


Poľnohospodárstvo	8,6 %
Ťažký priemysel	35,5 %
Ľahký priemysel	11,5 %
Stavebníctvo	6,3 %
Obchod a doprava	26,7 %
Ostatné služby	11,4 %

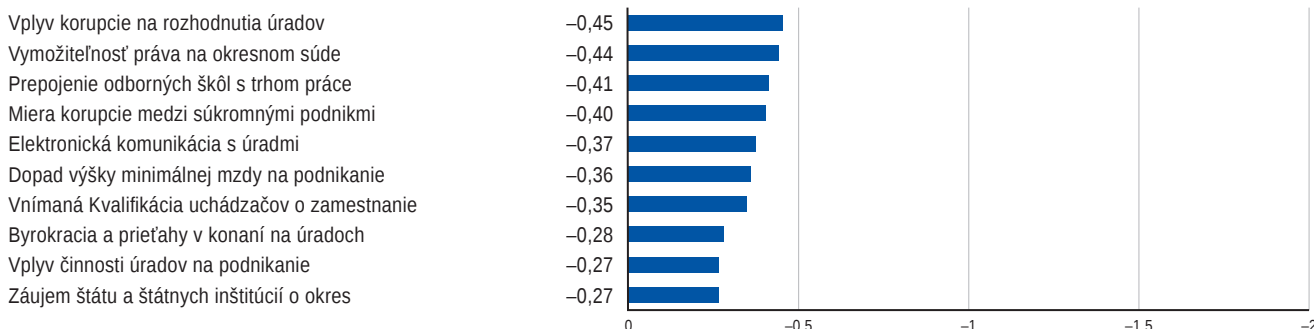
Top 5 zamestnávateľov

Názov spoločnosti	Počet zamestnancov
Delphi Slovensko, s.r.o.	1 971
Emil Krajčík, s.r.o.	700
OMS, s.r.o.	621
COOP Jednota Senica, s.d.	548
Poľnohospodárske družstvo Senica	310

Najväčšie konkurenčné výhody



Najväčšie bariéry rozvoja podnikania



Indikátory IRPP

Subindex I: Ekonomická aktivita

	Pozícia	Skóre	
1. pilier: Ekonomické prostredie	30	3,54	■
1.01 Hustota zaľudnenia	46	2,64	■
1.02 Urbanizácia	55	3,95	■
1.03 Vplyv polohy okresu na podnikanie*	26	3,45	■
1.04 Vplyv prírodných podmienok na podnikanie*	38	4,36	■
1.05 Výmera poľnohospodárskej pôdy	19	4,99	■
1.06 Súčasné podmienky na podnikanie*	29	2,74	■
1.07 Zmena podmienok na podnikanie za posledné roky*	35	2,49	■
1.08 Bariéry pri zlepšovaní podmienok na podnikanie*	54	2,22	■
1.09 Dopad výšky minimálnej mzdy na podnikanie*	73	2,40	■
1.10 Dopad šedej ekonomiky na podnikanie*	23	2,73	■
1.11 Úroveň konkurencie v službách*	16	3,98	■
1.12 Úroveň konkurencie v priemysle*	12	4,24	■
1.13 Spôhlivosť obchodných partnerov*	35	3,71	■
1.14 Dostupnosť finančných a kapitálových zdrojov*	53	2,87	■
1.15 Dostupnosť potrebných materiálov a služieb*	45	4,18	■
1.16 Rozvojový potenciál okresu*	30	3,14	■
1.17 Potenciál pre rozvoj cestovného ruchu*	34	4,12	■
1.18 Ekonomicky aktívne obyvateľstvo	8	4,77	■
1.19 Čerpanie sociálnych dávok	35	3,58	■
1.20 Zastúpenie zahraničných podnikov	12	4,48	■
1.21 Zastúpenie medzinárodných podnikov	19	5,19	■

2. pilier: Ekonomické výstupy

	Pozícia	Skóre	
2. pilier: Ekonomické výstupy	32	3,57	■
2.01 Stavebná produkcia	31	3,48	■
2.02 Stavebná produkcia bytov	23	4,01	■
2.03 Vyprodukovaná pridaná hodnota	43	3,30	■
2.04 Produktivita zamestnancov	34	3,54	■
2.05 Rozvinutosť priemyslu	32	4,31	■
2.06 Ekologickosť produkcie	18	4,89	■
2.07 Znečistenie ovzdušia	19	4,96	■
2.08 Turistická aktivita	26	3,71	■
2.09 Turistická atraktivita	31	2,42	■
2.10 Ziskovosť a produktivita podnikov*	61	3,31	■
2.11 Miera korupcie medzi súkromnými podnikmi*	78	2,48	■
2.12 Rozvojový potenciál podnikov*	29	3,88	■

Subindex II: Verejná správa a legislatíva

	Pozícia	Skóre	
3. pilier: Legislatíva	65	3,84	■
3.01 Bariéry pri rozvoji podnikov*	28	3,28	■
3.02 Vnímanie výšky miestnych daní*	61	2,70	■
3.03 Perspektíva rozvoja podnikania v najbližších rokoch*	77	2,35	■
3.04 Dane z nestavebných plôch	45	5,34	■
3.05 Dane zo stavebných pozemkov	65	4,85	■
3.06 Dane zo stavieb na bývanie a z doplnkových stavieb	59	3,94	■
3.07 Dane z poľno- a vodohospodárskych stavieb	57	4,59	■
3.08 Dane z priemyselných a administratívnych stavieb	67	2,94	■
3.09 Dane zo stavieb na ostatné podnikanie	58	4,77	■
3.10 Dane z bytov a nebytových priestorov	67	3,12	■
3.11 Dane z motorových vozidiel	62	3,10	■
3.12 Poplatky za komunálny odpad	11	5,46	■
4. pilier: Verejná správa	73	2,47	■
4.01 Plnenie úloh úradmi*	65	2,65	■
4.02 Byrokracia a prieťahy v konaní na úradoch*	61	2,43	■
4.03 Komunikácia s úradmi a dostupnosť informácií*	70	2,83	■
4.04 Elektronická komunikácia s úradmi*	75	2,35	■
4.05 Vymožitelnosť práva na okresnom súde*	67	2,00	■
4.06 Vplyv korupcie na rozhodnutia úradov*	76	2,43	■
4.07 Ochrana súkromného majetku*	31	2,89	■
4.08 Záujem štátu a štátnych inštitúcií o okres*	44	2,23	■
4.09 Vplyv činnosti úradov na podnikanie*	63	2,51	■
4.10 Hospodárenie miestnych samospráv*	20	2,93	■
4.11 Vplyv odborových zväzov na podnikanie*	55	2,55	■

Subindex III: Technológie a infraštruktúra

	Pozícia	Skóre	
5. pilier: Infraštruktúra	20	3,87	■
5.01 Dostupnosť bánk	27	3,06	■
5.02 Dostupnosť pôšt	12	3,91	■
5.03 Kapacita zdravotníckych zariadení	68	1,00	■
5.04 Kvalita cestnej infraštruktúry*	31	2,43	■
5.05 Hustota diaľnic	14	5,05	■
5.06 Hustota ciest I. triedy	51	2,13	■
5.07 Hustota ciest II. triedy	14	3,89	■
5.08 Hustota ciest III. triedy	28	4,53	■
5.09 Vyťaženosť ciest	16	5,93	■

6. pilier: Technológie

	Pozícia	Skóre	
6. pilier: Technológie	23	3,53	■
6.01 Prílev zahraničných investícií	25	2,92	■
6.02 Úroveň technológií*	24	3,90	■
6.03 Schopnosť podnikov využiť najnovšie technológie*	15	4,65	■
6.04 Využívanie internetových služieb podnikmi*	20	5,59	■
6.05 Informovanosť o ponuke tovarov a služieb*	74	4,00	■
6.06 Využívanie osobných motorových vozidiel	31	4,38	■
6.07 Využívanie nákladných motorových vozidiel	50	2,86	■
6.08 Využívanie technických motorových vozidiel	47	2,75	■

Subindex IV: Vzdelávanie a ľudské zdroje

	Pozícia	Skóre	
7. pilier: Ľudské zdroje	42	3,61	■
7.01 Dĺžka života	65	2,52	■
7.02 Prírodný prírastok obyvateľstva	55	3,67	■
7.03 Index starnutia	39	2,74	■
7.04 Miera evidovanej nezamestnanosti	42	2,92	■
7.05 Vnímanie nezamestnanosti*	31	3,13	■
7.06 Podiel dlhodobo uchádzajúcich sa o zamestnanie	28	4,65	■
7.07 Veková štruktúra uchádzačov o zamestnanie	31	3,66	■
7.08 Dostupnosť voľnej pracovnej sily*	45	4,00	■
7.09 Dynamika trhu práce	36	4,33	■
7.10 Pracovné pozície v oblasti služieb	10	4,63	■
7.11 Pracovné pozície v oblasti priemyslu	66	2,74	■
7.12 Nekvalifikované pracovné pozície	48	3,84	■
7.13 Migrácia kvalifikovanej pracovnej sily*	29	2,83	■
7.14 Saldo sfahovania	8	4,48	■
7.15 Priemerná mesačná mzda	44	4,06	■
7.16 Mzdové očakávania uchádzačov o zamestnanie*	63	2,93	■
7.17 Disciplína a pracovitosť zamestnancov*	51	4,14	■
7.18 Doba pracovnej neschopnosti	40	3,11	■
7.19 Motivácia zamestnancov k produktívnejšej práci*	49	4,50	■
7.20 Spravidlivosť výberu zamestnancov vo firmách*	33	3,88	■

8. pilier: Vzdelávanie

	Pozícia	Skóre	
8. pilier: Vzdelávanie	41	3,11	■
8.01 Úroveň vzdelania*	23	3,88	■
8.02 Znalosť cudzích jazykov*	25	3,05	■
8.03 Úspešnosť žiakov na maturite – slovenský jazyk	32	3,30	■
8.04 Úspešnosť žiakov na maturite – matematika	30	3,07	■
8.05 Počet žiakov stredných škôl	62	3,65	■
8.06 Úspešnosť žiakov v Monitore 9 – slovenský jazyk	68	2,04	■
8.07 Úspešnosť žiakov v Monitore 9 – matematika	65	3,10	■
8.08 Počet žiakov základných škôl	37	4,06	■
8.09 Prepojenie odborných škôl s trhom práce*	64	2,25	■
8.10 Kvalifikácia uchádzačov o zamestnanie*	58	2,69	■
8.11 Dostupnosť vysokokvalifikovanej pracovnej sily	8	3,88	■
8.12 Dostupnosť kvalifikovanej pracovnej sily	44	2,56	■
8.13 Dostupnosť nekvalifikovanej pracovnej sily	48	3,11	■

- Výrazná konkurenčná **výhoda** okresu
- Výrazná konkurenčná **nevýhoda** okresu
- Nie je výraznou výhodou/nevýhodou okresu

* Údaje na základe Prieskumu názorov riadiacich pracovníkov