

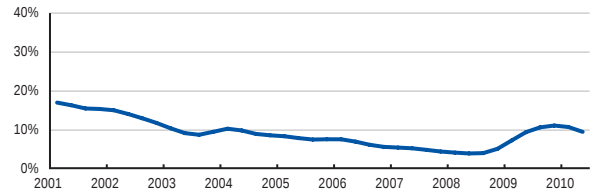
Skalica

Všeobecné informácie

EČV	SI
Počet obyvateľov	47 631
Rozloha	357 km ²
Hustota zaľudnenia	134 ob. / km ²
Počet pracujúcich	18 086 (37,9 %)
Nezamestnanosť	9,4 %

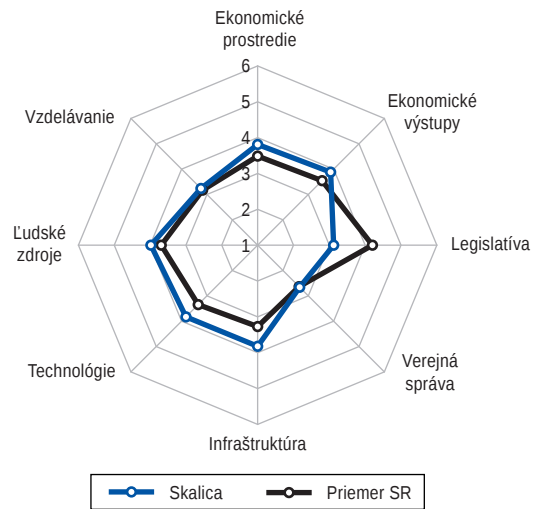


Miera evidovanej nezamestnanosti

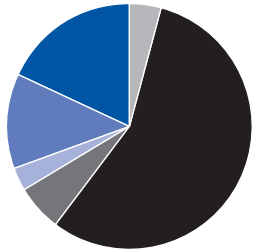


Index regionálneho podnikateľského prostredia (IRPP)

	Pozícia (1-79)	Skóre (1-6)	SR
IRPP	18	3,64	3,43
Subindex I: Ekonomická aktivita	14	3,84	3,51
1. pilier: Ekonomické prostredie	15	3,80	3,48
2. pilier: Ekonomické výstupy	14	3,87	3,53
Subindex II: Verejná správa a legislatíva	79	2,85	3,32
3. pilier: Legislatíva	79	3,11	4,19
4. pilier: Verejná správa	38	2,65	2,63
Subindex III: Technológie a infraštruktúra	16	3,81	3,30
5. pilier: Infraštruktúra	21	3,81	3,26
6. pilier: Technológie	11	3,82	3,34
Subindex IV: Vzdelávanie a ľudské zdroje	20	3,70	3,43
7. pilier: Ľudské zdroje	19	3,97	3,68
8. pilier: Vzdelávanie	28	3,23	3,16



Štruktúra podnikateľského sektora

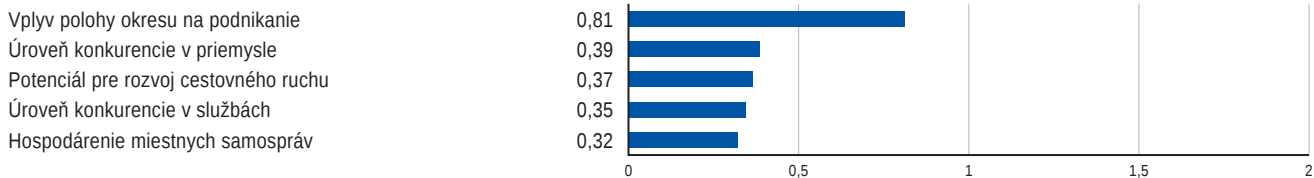


Poľnohospodárstvo	4,2 %
Ťažký priemysel	56,3 %
Ľahký priemysel	6,0 %
Stavebníctvo	3,1 %
Obchod a doprava	12,3 %
Ostatné služby	18,0 %

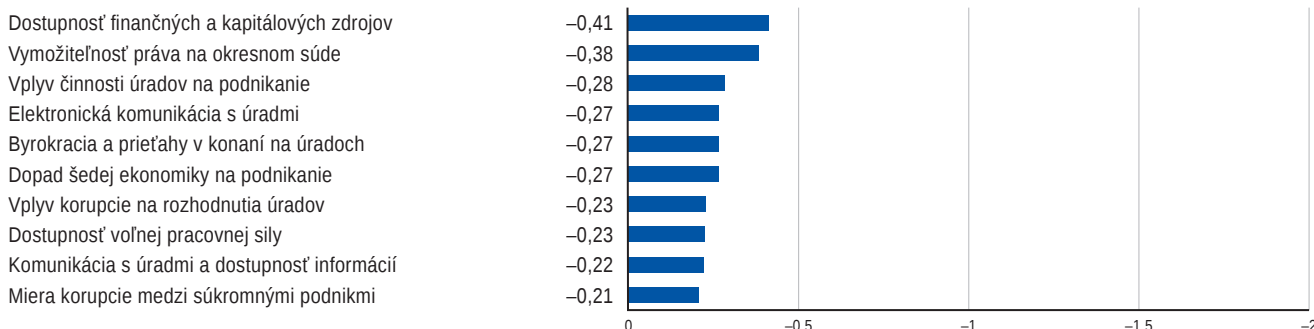
Top 5 zamestnávateľov

Názov spoločnosti	Počet zamestnancov
INA SKALICA, s.r.o.	2 918
Eissmann Automotive Slovensko, s.r.o.	1 000
Grafobal, a.s.	695
Nemocnica s poliklinikou Skalica, a.s.	608
Vaillant Industrial Slovakia, s.r.o.	562

Najväčšie konkurenčné výhody



Najväčšie bariéry rozvoja podnikania



Indikátory IRPP

Subindex I: Ekonomická aktivita

		Pozícia	Skóre	
1. pilier: Ekonomické prostredie		15	3,80	■
1.01	Hustota zaľudnenia	28	3,01	■
1.02	Urbanizácia	15	5,03	■
1.03	Vplyv polohy okresu na podnikanie*	13	4,28	■
1.04	Vplyv prírodných podmienok na podnikanie*	46	4,11	■
1.05	Výmera poľnohospodárskej pôdy	14	5,24	■
1.06	Súčasný podmienky na podnikanie*	32	2,73	■
1.07	Zmena podmienok na podnikanie za posledné roky*	15	2,76	■
1.08	Bariéry pri zlepšovaní podmienok na podnikanie*	10	2,84	■
1.09	Dopad výšky minimálnej mzdy na podnikanie*	35	2,94	■
1.10	Dopad šedej ekonomiky na podnikanie*	66	2,44	■
1.11	Úroveň konkurencie v službách*	14	4,09	■
1.12	Úroveň konkurencie v priemysle*	15	4,18	■
1.13	Spôhlivosť obchodných partnerov*	22	3,81	■
1.14	Dostupnosť finančných a kapitálových zdrojov*	67	2,67	■
1.15	Dostupnosť potrebných materiálov a služieb*	60	4,02	■
1.16	Rozvojový potenciál okresu*	18	3,38	■
1.17	Potenciál pre rozvoj cestovného ruchu*	8	4,51	■
1.18	Ekonomicky aktívne obyvateľstvo	5	4,84	■
1.19	Čerpanie sociálnych dávok	40	3,38	■
1.20	Zastúpenie zahraničných podnikov	6	5,05	■
1.21	Zastúpenie medzinárodných podnikov	5	5,75	■

2. pilier: Ekonomické výstupy

		Pozícia	Skóre	
2. pilier: Ekonomické výstupy		14	3,87	■
2.01	Stavebná produkcia	25	3,62	■
2.02	Stavebná produkcia bytov	29	3,82	■
2.03	Vyprodukovaná pridaná hodnota	8	4,54	■
2.04	Produktivita zamestnancov	18	3,99	■
2.05	Rozvinutosť priemyslu	5	5,28	■
2.06	Ekologickosť produkcie	5	5,55	■
2.07	Znečistenie ovzdušia	29	4,83	■
2.08	Turistická aktivita	53	2,57	■
2.09	Turistická atraktivita	44	2,04	■
2.10	Ziskovosť a produktivita podnikov*	5	4,09	■
2.11	Miera korupcie medzi súkromnými podnikmi*	58	2,82	■
2.12	Rozvojový potenciál podnikov*	5	4,28	■

Subindex II: Verejná správa a legislatíva

		Pozícia	Skóre	
3. pilier: Legislatíva		79	3,11	■
3.01	Bariéry pri rozvoji podnikov*	11	3,47	■
3.02	Vnímanie výšky miestnych daní*	45	2,87	■
3.03	Perspektíva rozvoja podnikania v najbližších rokoch*	62	2,53	■
3.04	Dane z nestavebných plôch	79	3,13	■
3.05	Dane zo stavebných pozemkov	79	1,50	■
3.06	Dane zo stavieb na bývanie a z doplnkových stavieb	10	4,85	■
3.07	Dane z poľno- a vodohospodárskych stavieb	10	5,54	■
3.08	Dane z priemyselných a administratívnych stavieb	56	3,20	■
3.09	Dane zo stavieb na ostatné podnikanie	51	4,93	■
3.10	Dane z bytov a nebytových priestorov	57	3,85	■
3.11	Dane z motorových vozidiel	62	3,10	■
3.12	Poplatky za komunálny odpad	70	1,47	■
4. pilier: Verejná správa		38	2,65	■
4.01	Plnenie úloh úradmi*	14	3,09	■
4.02	Byrokracia a prieťahy v konaní na úradoch*	52	2,49	■
4.03	Komunikácia s úradmi a dostupnosť informácií*	64	2,91	■
4.04	Elektronická komunikácia s úradmi*	57	2,56	■
4.05	Vymožiteľnosť práva na okresnom súde*	51	2,11	■
4.06	Vplyv korupcie na rozhodnutia úradov*	52	2,76	■
4.07	Ochrana súkromného majetku*	26	2,91	■
4.08	Záujem štátu a štátnych inštitúcií o okres*	31	2,41	■
4.09	Vplyv činnosti úradov na podnikanie*	59	2,53	■
4.10	Hospodárenie miestnych samospráv*	1	3,40	■
4.11	Vplyv odborových zväzov na podnikanie*	60	2,52	■

Subindex III: Technológie a infraštruktúra

		Pozícia	Skóre	
5. pilier: Infraštruktúra		21	3,81	■
5.01	Dostupnosť bánk	23	3,12	■
5.02	Dostupnosť pôšt	14	3,89	■
5.03	Kapacita zdravotníckych zariadení	25	4,08	■
5.04	Kvalita cestnej infraštruktúry*	10	2,83	■
5.05	Hustota diaľnic	18	4,06	■
5.06	Hustota ciest I. triedy	22	2,73	■
5.07	Hustota ciest II. triedy	34	3,53	■
5.08	Hustota ciest III. triedy	33	4,43	■
5.09	Vytaženosť ciest	45	5,84	■

6. pilier: Technológie

		Pozícia	Skóre	
6. pilier: Technológie		11	3,82	■
6.01	Prílev zahraničných investícií	7	3,84	■
6.02	Úroveň technológií*	28	3,77	■
6.03	Schopnosť podnikov využiť najnovšie technológie*	14	4,66	■
6.04	Využívanie internetových služieb podnikmi*	24	5,56	■
6.05	Informovanosť o ponuke tovarov a služieb*	22	4,72	■
6.06	Využívanie osobných motorových vozidiel	34	4,30	■
6.07	Využívanie nákladných motorových vozidiel	73	1,58	■
6.08	Využívanie technických motorových vozidiel	68	1,92	■

Subindex IV: Vzdelávanie a ľudské zdroje

		Pozícia	Skóre	
7. pilier: Ľudské zdroje		19	3,97	■
7.01	Dĺžka života	41	3,44	■
7.02	Prírodný prírastok obyvateľstva	40	3,97	■
7.03	Index starnutia	38	2,76	■
7.04	Miera evidovanej nezamestnanosti	36	3,15	■
7.05	Vnímanie nezamestnanosti*	22	3,54	■
7.06	Podiel dlhodobó uchádzajúcich sa o zamestnanie	23	4,84	■
7.07	Veková štruktúra uchádzačov o zamestnanie	26	3,89	■
7.08	Dostupnosť voľnej pracovnej sily*	73	3,60	■
7.09	Dynamika trhu práce	37	4,32	■
7.10	Pracovné pozície v oblasti služieb	9	4,71	■
7.11	Pracovné pozície v oblasti priemyslu	21	4,36	■
7.12	Nekvalifikované pracovné pozície	1	6,00	■
7.13	Migrácia kvalifikovanej pracovnej sily*	14	3,25	■
7.14	Saldo sfahovania	14	4,25	■
7.15	Priemerná mesačná mzda	16	4,77	■
7.16	Mzdové očakávania uchádzačov o zamestnanie*	18	3,30	■
7.17	Disciplína a pracovitosť zamestnancov*	22	4,34	■
7.18	Doba pracovnej neschopnosti	43	3,10	■
7.19	Motivácia zamestnancov k produktívnejšej práci*	45	4,53	■
7.20	Spravodlivosť výberu zamestnancov vo firmách*	35	3,87	■

8. pilier: Vzdelávanie

		Pozícia	Skóre	
8. pilier: Vzdelávanie		28	3,23	■
8.01	Úroveň vzdelania*	16	4,02	■
8.02	Znalosť cudzích jazykov*	39	2,82	■
8.03	Úspešnosť žiakov na maturite – slovenský jazyk	62	2,73	■
8.04	Úspešnosť žiakov na maturite – matematika	31	3,04	■
8.05	Počet žiakov stredných škôl	43	3,91	■
8.06	Úspešnosť žiakov v Monitore 9 – slovenský jazyk	60	2,34	■
8.07	Úspešnosť žiakov v Monitore 9 – matematika	59	3,22	■
8.08	Počet žiakov základných škôl	35	4,10	■
8.09	Prepojenie odborných škôl s trhom práce*	14	2,87	■
8.10	Kvalifikácia uchádzačov o zamestnanie*	24	3,15	■
8.11	Dostupnosť vysokokvalifikovanej pracovnej sily	6	4,11	■
8.12	Dostupnosť kvalifikovanej pracovnej sily	27	3,00	■
8.13	Dostupnosť nekvalifikovanej pracovnej sily	45	3,41	■

- Výrazná konkurenčná **výhoda** okresu
- Výrazná konkurenčná **nevýhoda** okresu
- Nie je výraznou výhodou/nevýhodou okresu

* Údaje na základe Prieskumu názorov riadiacich pracovníkov