

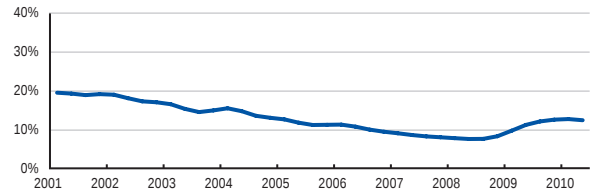
Slovenská republika

Všeobecné informácie

Počet obyvateľov	5 412 254
Rozloha	49 034 km ²
Hustota zaľudnenia	111 ob. / km ²
Počet pracujúcich	2 232 803 (41,2 %)
Nezamestnanosť	12,7 %

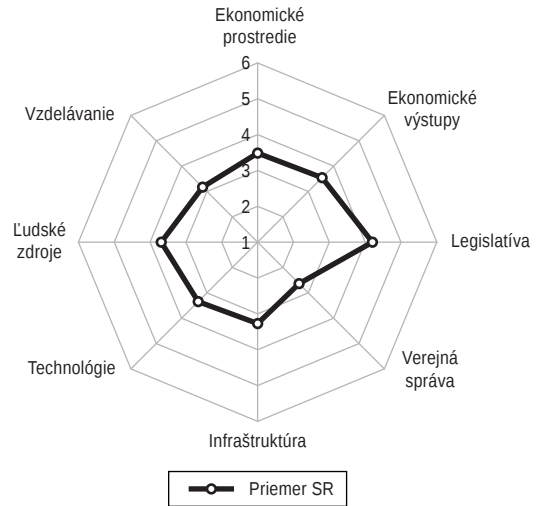


Miera evidovanej nezamestnanosti

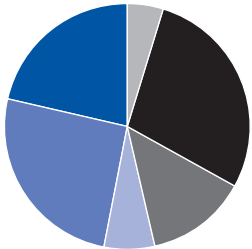


Index regionálneho podnikateľského prostredia (IRPP)

IRPP	Skóre (1–6)
IRPP	3,43
Subindex I: Ekonomická aktivita	3,51
1. pilier: Ekonomické prostredie	3,48
2. pilier: Ekonomické výstupy	3,53
Subindex II: Verejná správa a legislatíva	3,32
3. pilier: Legislatíva	4,19
4. pilier: Verejná správa	2,63
Subindex III: Technológie a infraštruktúra	3,30
5. pilier: Infraštruktúra	3,26
6. pilier: Technológie	3,34
Subindex IV: Vzdelávanie a ľudské zdroje	3,50
7. pilier: Ľudské zdroje	3,68
8. pilier: Vzdelávanie	3,16



Štruktúra podnikateľského sektora

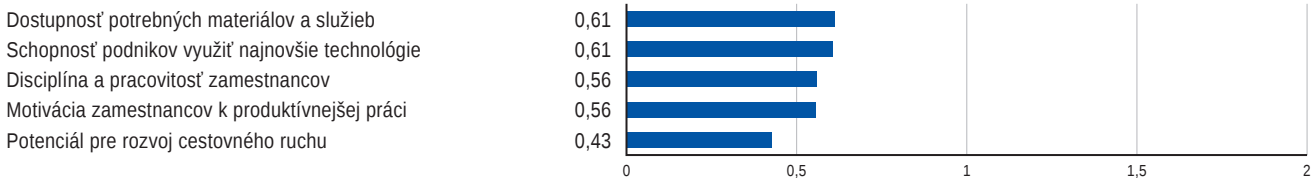


Poľnohospodárstvo	4,8 %
Ťažký priemysel	28,5 %
Ľahký priemysel	13,4 %
Stavebníctvo	6,5 %
Obchod a doprava	25,6 %
Ostatné služby	21,3 %

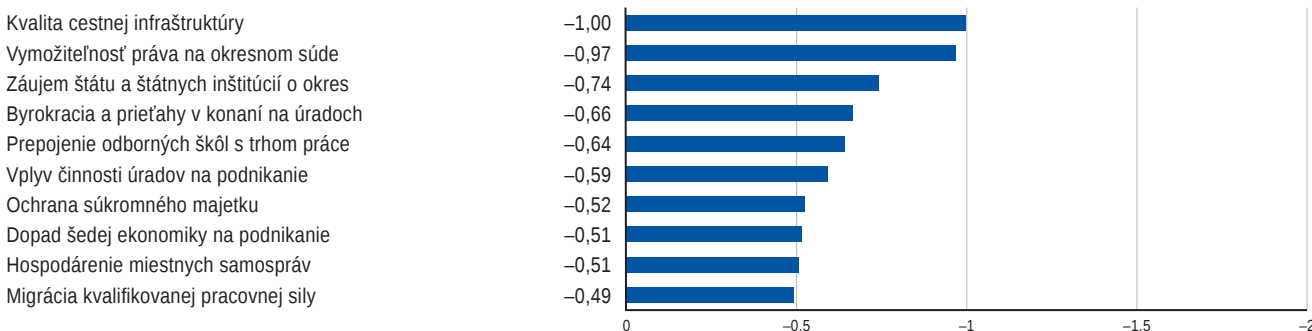
Top 5 zamestnávateľov

Názov spoločnosti	Počet zamestnancov
Železnice Slovenskej republiky, Bratislava	17 264
Slovenská pošta, a.s.	15 080
U.S. Steel Košice, s.r.o.	13 669
Železničná spoločnosť Cargo Slovakia, a.s.	9 826
Volkswagen SLOVAKIA, a.s.	6 500

Najväčšie konkurenčné výhody



Najväčšie bariéry rozvoja podnikania



Indikátory IRPP

Subindex I: Ekonomická aktivita

	Skóre
1. pilier: Ekonomické prostredie	3,48
1.01 Hustota zaľudnenia	3,04
1.02 Urbanizácia	4,41
1.03 Vplyv polohy okresu na podnikanie*	3,25
1.04 Vplyv prírodných podmienok na podnikanie*	4,37
1.05 Výmera poľnohospodárskej pôdy	4,35
1.06 Súčasné podmienky na podnikanie*	2,71
1.07 Zmena podmienok na podnikanie za posledné roky*	2,50
1.08 Bariéry pri zlepšovaní podmienok na podnikanie*	2,43
1.09 Dopad výšky minimálnej mzdy na podnikanie*	2,91
1.10 Dopad šedej ekonomiky na podnikanie*	2,61
1.11 Úroveň konkurencie v službách*	3,64
1.12 Úroveň konkurencie v priemysle*	3,54
1.13 Spôhlivosť obchodných partnerov*	3,63
1.14 Dostupnosť finančných a kapitálových zdrojov*	3,04
1.15 Dostupnosť potrebných materiálov a služieb*	4,29
1.16 Rozvojový potenciál okresu*	3,05
1.17 Potenciál pre rozvoj cestovného ruchu*	4,07
1.18 Ekonomicky aktívne obyvateľstvo	4,15
1.19 Čerpanie sociálnych dávok	3,49
1.20 Zastúpenie zahraničných podnikov	3,79
1.21 Zastúpenie medzinárodných podnikov	4,70

2. pilier: Ekonomické výstupy

2.01 Stavebná produkcia	3,46
2.02 Stavebná produkcia bytov	3,69
2.03 Vyprodukovaná pridaná hodnota	3,57
2.04 Produktivita zamestnancov	3,56
2.05 Rozvinutosť priemyslu	3,88
2.06 Ekologickosť produkcie	4,23
2.07 Znečistenie ovzdušia	4,46
2.08 Turistická aktivita	3,31
2.09 Turistická atraktivita	2,48
2.10 Ziskovosť a produktivita podnikov*	3,59
2.11 Miera korupcie medzi súkromnými podnikmi*	2,97
2.12 Rozvojový potenciál podnikov*	3,80

Subindex II: Verejná správa a legislatíva

3. pilier: Legislatíva

	Skóre
3. pilier: Legislatíva	4,19
3.01 Bariéry pri rozvoji podnikov*	3,16
3.02 Vnímanie výšky miestnych daní*	2,89
3.03 Perspektíva rozvoja podnikania v najbližších rokoch*	2,72
3.04 Dane z nestavebných plôch	5,21
3.05 Dane zo stavebných pozemkov	5,16
3.06 Dane zo stavieb na bývanie a z doplnkových stavieb	4,06
3.07 Dane z poľno- a vodohospodárskych stavieb	4,77
3.08 Dane z priemyselných a administratívnych stavieb	4,11
3.09 Dane zo stavieb na ostatné podnikanie	4,86
3.10 Dane z bytov a nebytových priestorov	4,33
3.11 Dane z motorových vozidiel	4,06
3.12 Poplatky za komunálny odpad	4,62

4. pilier: Verejná správa

4.01 Plnenie úloh úradmi*	2,82
4.02 Byrokracia a prieťahy v konaní na úradoch*	2,56
4.03 Komunikácia s úradmi a dostupnosť informácií*	3,12
4.04 Elektronická komunikácia s úradmi*	2,75
4.05 Vymožiteľnosť práva na okresnom súde*	2,23
4.06 Vplyv korupcie na rozhodnutia úradov*	2,84
4.07 Ochrana súkromného majetku*	2,76
4.08 Záujem štátu a štátnych inštitúcií o okres*	2,33
4.09 Vplyv činnosti úradov na podnikanie*	2,65
4.10 Hospodárenie miestnych samospráv*	2,73
4.11 Vplyv odborových zväzov na podnikanie*	2,66

Subindex III: Technológie a infraštruktúra

	Skóre
5. pilier: Infraštruktúra	3,26
5.01 Dostupnosť bánk	3,11
5.02 Dostupnosť pôšt	3,49
5.03 Kapacita zdravotníckych zariadení	3,58
5.04 Kvalita cestnej infraštruktúry*	2,32
5.05 Hustota diaľnic	2,06
5.06 Hustota ciest I. triedy	2,61
5.07 Hustota ciest II. triedy	3,26
5.08 Hustota ciest III. triedy	4,15
5.09 Vyťaženosť ciest	5,73

6. pilier: Technológie

6.01 Prílev zahraničných investícií	2,65
6.02 Úroveň technológií*	3,54
6.03 Schopnosť podnikov využiť najnovšie technológie*	4,42
6.04 Využívanie internetových služieb podnikmi*	5,44
6.05 Informovanosť o ponuke tovarov a služieb*	4,56
6.06 Využívanie osobných motorových vozidiel	4,28
6.07 Využívanie nákladných motorových vozidiel	3,07
6.08 Využívanie technických motorových vozidiel	2,84

Subindex IV: Vzdelávanie a ľudské zdroje

7. pilier: Ľudské zdroje

	Skóre
7. pilier: Ľudské zdroje	3,68
7.01 Dĺžka života	3,54
7.02 Prírodný prírastok obyvateľstva	4,05
7.03 Index starnutia	2,88
7.04 Miera evidovanej nezamestnanosti	3,16
7.05 Vnímanie nezamestnanosti*	3,02
7.06 Podiel dlhodobo uchádzajúcich sa o zamestnanie	4,25
7.07 Veková štruktúra uchádzačov o zamestnanie	3,51
7.08 Dostupnosť voľnej pracovnej sily*	4,04
7.09 Dynamika trhu práce	4,22
7.10 Pracovné pozície v oblasti služieb	3,50
7.11 Pracovné pozície v oblasti priemyslu	3,55
7.12 Nekvalifikované pracovné pozície	4,18
7.13 Migrácia kvalifikovanej pracovnej sily*	2,76
7.14 Saldo sfahovania	3,98
7.15 Priemerná mesačná mzda	4,06
7.16 Mzdové očakávania uchádzačov o zamestnanie*	3,10
7.17 Disciplína a pracovitosť zamestnancov*	4,22
7.18 Doba pracovnej neschopnosti	3,32
7.19 Motivácia zamestnancov k produktívnejšej práci*	4,56
7.20 Spravodlivosť výberu zamestnancov vo firmách*	3,88

8. pilier: Vzdelávanie

8.01 Úroveň vzdelania*	3,65
8.02 Znalosť cudzích jazykov*	2,91
8.03 Úspešnosť žiakov na maturite – slovenský jazyk	3,07
8.04 Úspešnosť žiakov na maturite – matematika	2,93
8.05 Počet žiakov stredných škôl	4,02
8.06 Úspešnosť žiakov v Monitore 9 – slovenský jazyk	2,92
8.07 Úspešnosť žiakov v Monitore 9 – matematika	3,66
8.08 Počet žiakov základných škôl	3,95
8.09 Prepojenie odborných škôl s trhom práce*	2,57
8.10 Kvalifikácia uchádzačov o zamestnanie*	3,01
8.11 Dostupnosť vysokokvalifikovanej pracovnej sily	2,87
8.12 Dostupnosť kvalifikovanej pracovnej sily	2,95
8.13 Dostupnosť nekvalifikovanej pracovnej sily	3,56

* Údaje na základe Prieskumu názorov riadiacich pracovníkov