

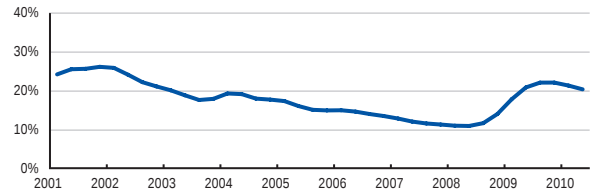
Snina

Všeobecné informácie

EČV	SV
Počet obyvateľov	38 650
Rozloha	805 km ²
Hustota zaľudnenia	48 ob. / km ²
Počet pracujúcich	13 072 (33,9 %)
Nezamestnanosť	20,3 %

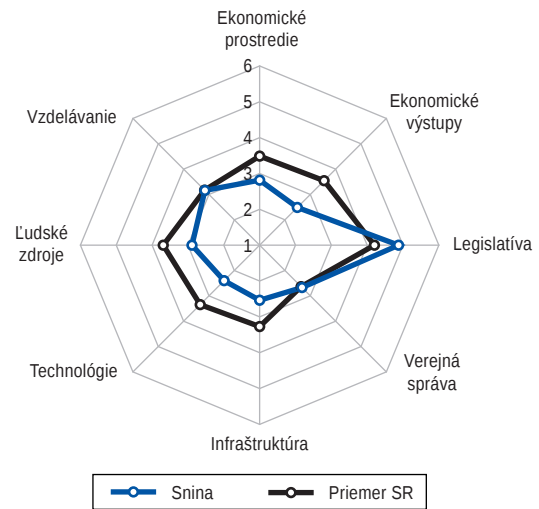


Miera evidovanej nezamestnanosti

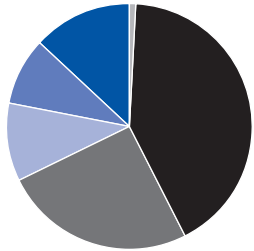


Index regionálneho podnikateľského prostredia (IRPP)

	Pozícia (1-79)	Skóre (1-6)	SR
IRPP	74	2,85	3,43
Subindex I: Ekonomická aktivita	77	2,63	3,51
1. pilier: Ekonomické prostredie	75	2,81	3,48
2. pilier: Ekonomické výstupy	75	2,48	3,53
Subindex II: Verejná správa a legislatíva	8	3,63	3,32
3. pilier: Legislatíva	5	4,86	4,19
4. pilier: Verejná správa	37	2,67	2,63
Subindex III: Technológie a infraštruktúra	74	2,47	3,30
5. pilier: Infraštruktúra	74	2,53	3,26
6. pilier: Technológie	71	2,40	3,34
Subindex IV: Vzdelávanie a ľudské zdroje	63	2,98	3,43
7. pilier: Ľudské zdroje	70	2,88	3,68
8. pilier: Vzdelávanie	38	3,15	3,16



Štruktúra podnikateľského sektora

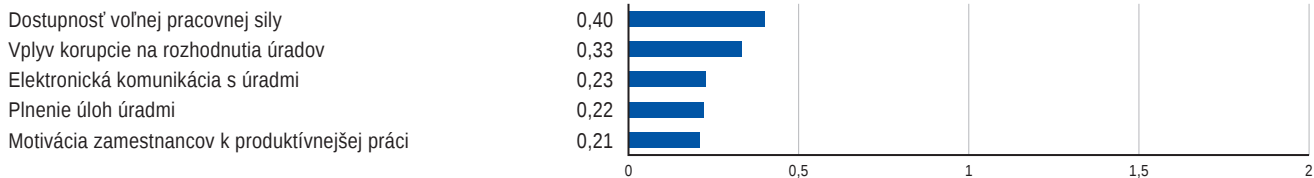


Právná forma	Podiel (%)
Poľnohospodárstvo	1,1 %
Ťažký priemysel	41,5 %
Ľahký priemysel	25,5 %
Stavebníctvo	10,2 %
Obchod a doprava	8,8 %
Ostatné služby	13,0 %

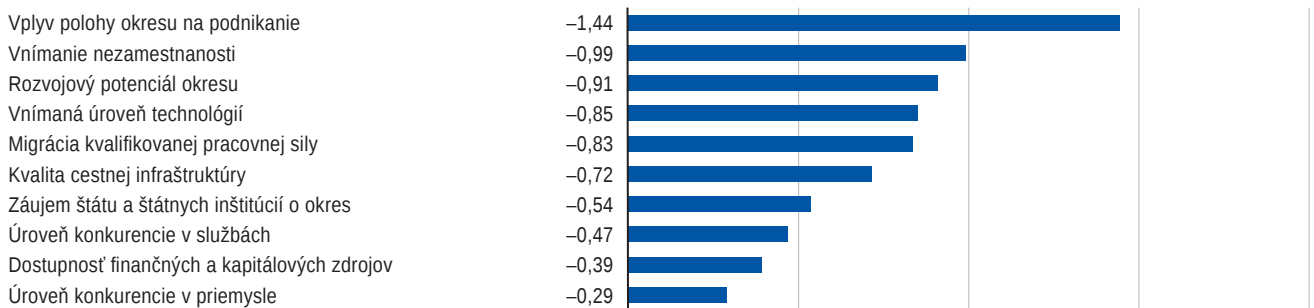
Top 5 zamestnávateľov

Názov spoločnosti	Počet zamestnancov
JAS – EXPORT – SNINA, s.r.o.	660
JAS – ELMONT, s.r.o.	562
BEKY, a.s.	323
MOPS PRESS, s.r.o.	200
UNEX Slovakia, a.s.	60

Najväčšie konkurenčné výhody



Najväčšie bariéry rozvoja podnikania



Indikátory IRPP

Subindex I: Ekonomická aktivita

		Pozícia	Skóre	
1. pilier: Ekonomické prostredie		75	2,81	■
1.01	Hustota zaľudnenia	74	1,98	■
1.02	Urbanizácia	31	4,56	■
1.03	Vplyv polohy okresu na podnikanie*	76	1,49	■
1.04	Vplyv prírodných podmienok na podnikanie*	70	3,23	■
1.05	Výmera poľnohospodárskej pôdy	67	3,28	■
1.06	Súčasný podmienky na podnikanie*	74	2,22	■
1.07	Zmena podmienok na podnikanie za posledné roky*	77	2,02	■
1.08	Bariéry pri zlepšovaní podmienok na podnikanie*	77	1,82	■
1.09	Dopad výšky minimálnej mzdy na podnikanie*	56	2,67	■
1.10	Dopad šedej ekonomiky na podnikanie*	57	2,51	■
1.11	Úroveň konkurencie v službách*	68	2,84	■
1.12	Úroveň konkurencie v priemysle*	60	2,91	■
1.13	Spôhlivosť obchodných partnerov*	75	3,21	■
1.14	Dostupnosť finančných a kapitálových zdrojov*	76	2,50	■
1.15	Dostupnosť potrebných materiálov a služieb*	77	3,69	■
1.16	Rozvojový potenciál okresu*	69	1,86	■
1.17	Potenciál pre rozvoj cestovného ruchu*	56	3,80	■
1.18	Ekonomicky aktívne obyvateľstvo	48	4,06	■
1.19	Čerpanie sociálnych dávok	62	2,37	■
1.20	Zastúpenie zahraničných podnikov	70	2,76	■
1.21	Zastúpenie medzinárodných podnikov	40	4,81	■

2. pilier: Ekonomické výstupy

		Pozícia	Skóre	
2. pilier: Ekonomické výstupy		75	2,48	■
2.01	Stavebná produkcia	72	2,54	■
2.02	Stavebná produkcia bytov	72	2,58	■
2.03	Vyprodukovaná pridaná hodnota	72	2,42	■
2.04	Produktivita zamestnancov	72	2,15	■
2.05	Rozvinutosť priemyslu	40	3,94	■
2.06	Ekologickosť produkcie	64	3,06	■
2.07	Znečistenie ovzdušia	27	4,85	■
2.08	Turistická aktivita	65	2,22	■
2.09	Turistická atraktivita	73	1,44	■
2.10	Ziskovosť a produktivita podnikov*	78	2,72	■
2.11	Miera korupcie medzi súkromnými podnikmi*	67	2,72	■
2.12	Rozvojový potenciál podnikov*	79	2,93	■

Subindex II: Verejná správa a legislatíva

3. pilier: Legislatíva

		Pozícia	Skóre	
3. pilier: Legislatíva		5	4,86	■
3.01	Bariéry pri rozvoji podnikov*	71	2,81	■
3.02	Vnímanie výšky miestnych daní*	46	2,86	■
3.03	Perspektíva rozvoja podnikania v najbližších rokoch*	12	2,93	■
3.04	Dane z nestavebných plôch	37	5,45	■
3.05	Dane zo stavebných pozemkov	39	5,33	■
3.06	Dane zo stavieb na bývanie a z doplnkových stavieb	16	4,74	■
3.07	Dane z poľno- a vodohospodárskych stavieb	14	5,45	■
3.08	Dane z priemyselných a administratívnych stavieb	12	5,31	■
3.09	Dane zo stavieb na ostatné podnikanie	35	5,23	■
3.10	Dane z bytov a nebytových priestorov	16	5,38	■
3.11	Dane z motorových vozidiel	1	5,99	■
3.12	Poplatky za komunálny odpad	9	5,49	■

4. pilier: Verejná správa

		Pozícia	Skóre	
4. pilier: Verejná správa		37	2,67	■
4.01	Plnenie úloh úradmi*	11	3,12	■
4.02	Byrokracia a prieťahy v konaní na úradoch*	38	2,62	■
4.03	Komunikácia s úradmi a dostupnosť informácií*	34	3,19	■
4.04	Elektronická komunikácia s úradmi*	10	3,13	■
4.05	Vymožiteľnosť práva na okresnom súde*	57	2,09	■
4.06	Vplyv korupcie na rozhodnutia úradov*	8	3,26	■
4.07	Ochrana súkromného majetku*	35	2,84	■
4.08	Záujem štátu a štátnych inštitúcií o okres*	75	1,67	■
4.09	Vplyv činnosti úradov na podnikanie*	58	2,53	■
4.10	Hospodárenie miestnych samospráv*	45	2,64	■
4.11	Vplyv odborových zväzov na podnikanie*	33	2,68	■

Subindex III: Technológie a infraštruktúra

5. pilier: Infraštruktúra

		Pozícia	Skóre	
5. pilier: Infraštruktúra		74	2,53	■
5.01	Dostupnosť bánk	75	1,83	■
5.02	Dostupnosť pôšt	71	2,91	■
5.03	Kapacita zdravotníckych zariadení	45	3,50	■
5.04	Kvalita cestnej infraštruktúry*	73	1,65	■
5.05	Hustota diaľnic	21	1,00	■
5.06	Hustota ciest I. triedy	65	1,95	■
5.07	Hustota ciest II. triedy	41	3,34	■
5.08	Hustota ciest III. triedy	70	3,11	■
5.09	Vytaženosť ciest	27	5,91	■

6. pilier: Technológie

		Pozícia	Skóre	
6. pilier: Technológie		71	2,40	■
6.01	Prílev zahraničných investícií	69	1,28	■
6.02	Úroveň technológií*	74	2,07	■
6.03	Schopnosť podnikov využiť najnovšie technológie*	58	4,12	■
6.04	Využívanie internetových služieb podnikmi*	52	5,39	■
6.05	Informovanosť o ponuke tovarov a služieb*	73	4,04	■
6.06	Využívanie osobných motorových vozidiel	61	3,48	■
6.07	Využívanie nákladných motorových vozidiel	25	3,71	■
6.08	Využívanie technických motorových vozidiel	21	3,75	■

Subindex IV: Vzdelávanie a ľudské zdroje

7. pilier: Ľudské zdroje

		Pozícia	Skóre	
7. pilier: Ľudské zdroje		70	2,88	■
7.01	Dĺžka života	44	3,33	■
7.02	Prírodný prírastok obyvateľstva	48	3,85	■
7.03	Index starnutia	26	3,04	■
7.04	Miera evidovanej nezamestnanosti	69	1,87	■
7.05	Vnímanie nezamestnanosti*	68	1,80	■
7.06	Podiel dlhodobo uchádzajúcich sa o zamestnanie	47	3,99	■
7.07	Veková štruktúra uchádzačov o zamestnanie	21	4,08	■
7.08	Dostupnosť voľnej pracovnej sily*	17	4,33	■
7.09	Dynamika trhu práce	51	3,79	■
7.10	Pracovné pozície v oblasti služieb	7	5,13	■
7.11	Pracovné pozície v oblasti priemyslu	25	4,27	■
7.12	Nekvalifikované pracovné pozície	1	6,00	■
7.13	Migrácia kvalifikovanej pracovnej sily*	76	1,64	■
7.14	Saldo sfahovania	69	3,63	■
7.15	Priemerná mesačná mzda	73	2,15	■
7.16	Mzdové očakávania uchádzačov o zamestnanie*	48	3,05	■
7.17	Disciplína a pracovitosť zamestnancov*	55	4,07	■
7.18	Doba pracovnej neschopnosti	74	2,24	■
7.19	Motivácia zamestnancov k produktívnejšej práci*	42	4,56	■
7.20	Spravodlivosť výberu zamestnancov vo firmách*	65	3,30	■

8. pilier: Vzdelávanie

		Pozícia	Skóre	
8. pilier: Vzdelávanie		38	3,15	■
8.01	Úroveň vzdelania*	57	3,19	■
8.02	Znalosť cudzích jazykov*	59	2,48	■
8.03	Úspešnosť žiakov na maturite – slovenský jazyk	39	3,19	■
8.04	Úspešnosť žiakov na maturite – matematika	37	2,90	■
8.05	Počet žiakov stredných škôl	45	3,90	■
8.06	Úspešnosť žiakov v Monitore 9 – slovenský jazyk	1	5,74	■
8.07	Úspešnosť žiakov v Monitore 9 – matematika	3	5,19	■
8.08	Počet žiakov základných škôl	24	4,23	■
8.09	Prepojenie odborných škôl s trhom práce*	58	2,34	■
8.10	Kvalifikácia uchádzačov o zamestnanie*	19	3,22	■
8.11	Dostupnosť vysokokvalifikovanej pracovnej sily	74	1,81	■
8.12	Dostupnosť kvalifikovanej pracovnej sily	79	1,49	■
8.13	Dostupnosť nekvalifikovanej pracovnej sily	50	3,06	■

- Výrazná konkurenčná **výhoda** okresu
- Výrazná konkurenčná **nevýhoda** okresu
- Nie je výraznou výhodou/nevýhodou okresu

* Údaje na základe Prieskumu názorov riadiacich pracovníkov