

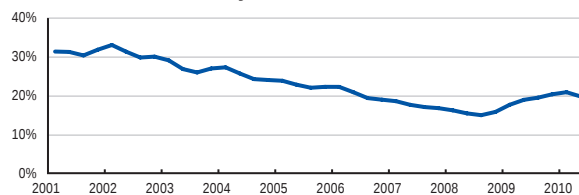
Sobrance

Všeobecné informácie

EČV	SO
Počet obyvateľov	23 214
Rozloha	538 km ²
Hustota zaľudnenia	43 ob. / km ²
Počet pracujúcich	5 565 (24,0 %)
Nezamestnanosť	19,8 %

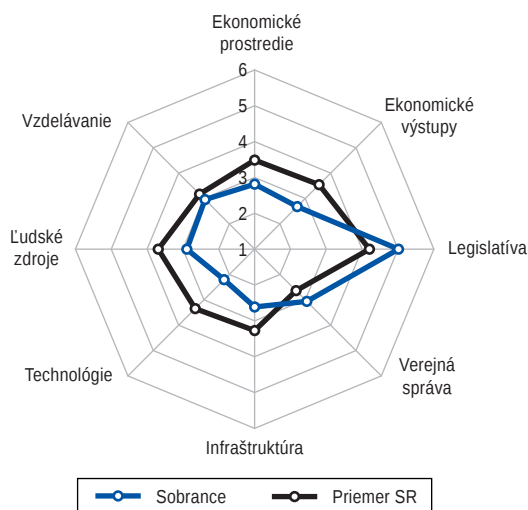


Miera evidovanej nezamestnanosti

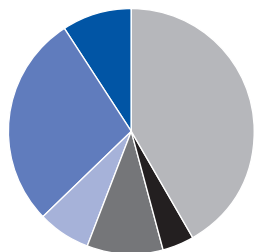


Index regionálneho podnikateľského prostredia (IRPP)

	Pozícia (1-79)	Skóre (1-6)	SR
IRPP	67	2,90	3,43
Subindex I: Ekonomická aktivita	72	2,75	3,51
1. pilier: Ekonomické prostredie	74	2,81	3,48
2. pilier: Ekonomické výstupy	71	2,67	3,53
Subindex II: Verejná správa a legislatíva	2	3,86	3,32
3. pilier: Legislatíva	1	5,00	4,19
4. pilier: Verejná správa	3	3,05	2,63
Subindex III: Technológie a infraštruktúra	75	2,42	3,30
5. pilier: Infraštruktúra	68	2,61	3,26
6. pilier: Technológie	78	2,20	3,34
Subindex IV: Vzdelávanie a ľudské zdroje	70	2,91	3,43
7. pilier: Ľudské zdroje	68	2,88	3,68
8. pilier: Vzdelávanie	63	2,95	3,16



Štruktúra podnikateľského sektora

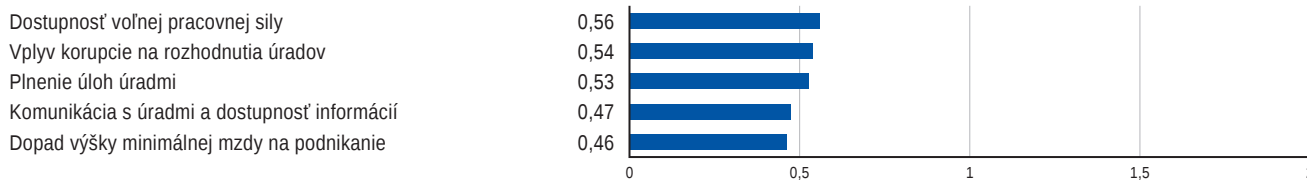


Poľnohospodárstvo	41,9 %
Ťažký priemysel	4,0 %
Ľahký priemysel	10,0 %
Stavebníctvo	7,1 %
Obchod a doprava	27,9 %
Ostatné služby	9,1 %

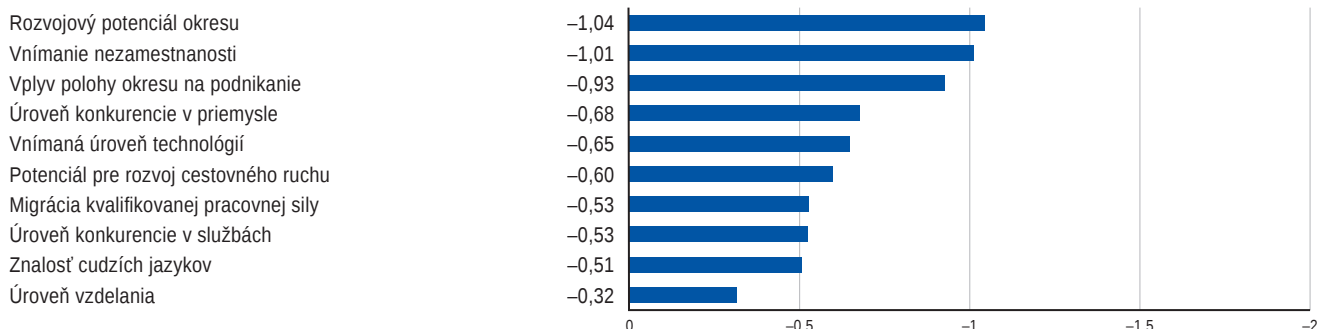
Top 5 zamestnávateľov

Názov spoločnosti	Počet zamestnancov
Poľnohospodárske družstvo Vinohrady Choňkovce	240
DONA, s.r.o. Veľké Revišťa	103
Auto – Motor V.N., s.r.o.	70
Plynroz, a.s.	70
SLOVAKIA TREND, s.r.o.	55

Najväčšie konkurenčné výhody



Najväčšie bariéry rozvoja podnikania



Indikátory IRPP

Subindex I: Ekonomická aktivita

	Pozícia	Skóre	
1. pilier: Ekonomické prostredie	74	2,81	■
1.01 Hustota zaľudnenia	76	1,86	■
1.02 Urbanizácia	74	2,97	■
1.03 Vplyv polohy okresu na podnikanie*	63	2,10	■
1.04 Vplyv prírodných podmienok na podnikanie*	58	3,81	■
1.05 Výmera poľnohospodárskej pôdy	23	4,91	■
1.06 Súčasné podmienky na podnikanie*	53	2,50	■
1.07 Zmena podmienok na podnikanie za posledné roky*	69	2,14	■
1.08 Bariéry pri zlepšovaní podmienok na podnikanie*	51	2,27	■
1.09 Dopad výšky minimálnej mzdy na podnikanie*	3	3,74	■
1.10 Dopad šedej ekonomiky na podnikanie*	12	2,88	■
1.11 Úroveň konkurencie v službách*	70	2,79	■
1.12 Úroveň konkurencie v priemysle*	75	2,31	■
1.13 Spôhlivosť obchodných partnerov*	63	3,42	■
1.14 Dostupnosť finančných a kapitálových zdrojov*	34	3,07	■
1.15 Dostupnosť potrebných materiálov a služieb*	76	3,72	■
1.16 Rozvojový potenciál okresu*	76	1,71	■
1.17 Potenciál pre rozvoj cestovného ruchu*	79	2,88	■
1.18 Ekonomicky aktívne obyvateľstvo	56	3,86	■
1.19 Čerpanie sociálnych dávok	74	1,86	■
1.20 Zastúpenie zahraničných podnikov	36	3,83	■
1.21 Zastúpenie medzinárodných podnikov	57	4,18	■

2. pilier: Ekonomické výstupy

	Pozícia	Skóre	
2. pilier: Ekonomické výstupy	71	2,67	■
2.01 Stavebná produkcia	50	3,02	■
2.02 Stavebná produkcia bytov	76	2,32	■
2.03 Vyprodukovaná pridaná hodnota	-	-	■
2.04 Produktivita zamestnancov	-	-	■
2.05 Rozvinutosť priemyslu	-	-	■
2.06 Ekologickosť produkcie	-	-	■
2.07 Znečistenie ovzdušia	2	5,23	■
2.08 Turistická aktivita	78	1,19	■
2.09 Turistická atraktivita	78	1,09	■
2.10 Ziskovosť a produktivita podnikov*	6	4,05	■
2.11 Miera korupcie medzi súkromnými podnikmi*	27	3,00	■
2.12 Rozvojový potenciál podnikov*	14	4,00	■

Subindex II: Verejná správa a legislatíva

3. pilier: Legislatíva

	Pozícia	Skóre	
3. pilier: Legislatíva	1	5,00	■
3.01 Bariéry pri rozvoji podnikov*	18	3,36	■
3.02 Vnímanie výšky miestnych daní*	2	3,56	■
3.03 Perspektíva rozvoja podnikania v najbližších rokoch*	13	2,91	■
3.04 Dane z nestavebných plôch	3	5,80	■
3.05 Dane zo stavebných pozemkov	2	5,96	■
3.06 Dane zo stavieb na bývanie a z doplnkových stavieb	1	5,83	■
3.07 Dane z poľno- a vodohospodárskych stavieb	1	5,95	■
3.08 Dane z priemyselných a administratívnych stavieb	9	5,37	■
3.09 Dane zo stavieb na ostatné podnikanie	1	5,88	■
3.10 Dane z bytov a nebytových priestorov	9	5,54	■
3.11 Dane z motorových vozidiel	14	5,23	■
3.12 Poplatky za komunálny odpad	-	-	■

4. pilier: Verejná správa

	Pozícia	Skóre	
4. pilier: Verejná správa	3	3,05	■
4.01 Plnenie úloh úradmi*	1	3,52	■
4.02 Byrokracia a prieťahy v konaní na úradoch*	40	2,61	■
4.03 Komunikácia s úradmi a dostupnosť informácií*	3	3,79	■
4.04 Elektronická komunikácia s úradmi*	12	3,12	■
4.05 Vymožitelnosť práva na okresnom súde*	7	2,79	■
4.06 Vplyv korupcie na rozhodnutia úradov*	3	3,52	■
4.07 Ochrana súkromného majetku*	7	3,14	■
4.08 Záujem štátu a štátnych inštitúcií o okres*	56	2,09	■
4.09 Vplyv činnosti úradov na podnikanie*	14	2,88	■
4.10 Hospodárenie miestnych samospráv*	8	3,10	■
4.11 Vplyv odborových zväzov na podnikanie*	3	3,19	■

Subindex III: Technológie a infraštruktúra

5. pilier: Infraštruktúra

	Pozícia	Skóre	
5. pilier: Infraštruktúra	68	2,61	■
5.01 Dostupnosť bánk	79	1,67	■
5.02 Dostupnosť pôšt	40	3,52	■
5.03 Kapacita zdravotníckych zariadení	62	2,84	■
5.04 Kvalita cestnej infraštruktúry*	40	2,23	■
5.05 Hustota diaľnic	21	1,00	■
5.06 Hustota ciest I. triedy	67	1,91	■
5.07 Hustota ciest II. triedy	54	3,05	■
5.08 Hustota ciest III. triedy	30	4,45	■
5.09 Vyťaženosť ciest	17	5,93	■

6. pilier: Technológie

	Pozícia	Skóre	
6. pilier: Technológie	78	2,20	■
6.01 Prílev zahraničných investícií	73	1,00	■
6.02 Úroveň technológií*	67	2,39	■
6.03 Schopnosť podnikov využiť najnovšie technológie*	45	4,30	■
6.04 Využívanie internetových služieb podnikmi*	37	5,49	■
6.05 Informovanosť o ponuke tovarov a služieb*	41	4,50	■
6.06 Využívanie osobných motorových vozidiel	55	3,69	■
6.07 Využívanie nákladných motorových vozidiel	-	-	■
6.08 Využívanie technických motorových vozidiel	-	-	■

Subindex IV: Vzdelávanie a ľudské zdroje

7. pilier: Ľudské zdroje

	Pozícia	Skóre	
7. pilier: Ľudské zdroje	68	2,88	■
7.01 Dĺžka života	61	2,54	■
7.02 Prírodný prírastok obyvateľstva	65	3,31	■
7.03 Index starnutia	42	2,71	■
7.04 Miera evidovanej nezamestnanosti	61	2,02	■
7.05 Vnímanie nezamestnanosti*	69	1,79	■
7.06 Podiel dlhodobo uchádzajúcich sa o zamestnanie	72	2,66	■
7.07 Veková štruktúra uchádzačov o zamestnanie	58	2,80	■
7.08 Dostupnosť voľnej pracovnej sily*	5	4,58	■
7.09 Dynamika trhu práce	72	2,73	■
7.10 Pracovné pozície v oblasti služieb	12	4,41	■
7.11 Pracovné pozície v oblasti priemyslu	19	4,41	■
7.12 Nekvalifikované pracovné pozície	1	6,00	■
7.13 Migrácia kvalifikovanej pracovnej sily*	59	2,07	■
7.14 Saldo sfahovania	15	4,24	■
7.15 Priemerná mesačná mzda	-	-	■
7.16 Mzdové očakávania uchádzačov o zamestnanie*	10	3,38	■
7.17 Disciplína a pracovitosť zamestnancov*	48	4,17	■
7.18 Doba pracovnej neschopnosti	70	2,52	■
7.19 Motivácia zamestnancov k produktívnejšej práci*	47	4,51	■
7.20 Spravodlivosť výberu zamestnancov vo firmách*	63	3,36	■

8. pilier: Vzdelávanie

	Pozícia	Skóre	
8. pilier: Vzdelávanie	63	2,95	■
8.01 Úroveň vzdelania*	63	3,05	■
8.02 Znalosť cudzích jazykov*	73	2,17	■
8.03 Úspešnosť žiakov na maturite – slovenský jazyk	40	3,15	■
8.04 Úspešnosť žiakov na maturite – matematika	75	1,83	■
8.05 Počet žiakov stredných škôl	66	3,51	■
8.06 Úspešnosť žiakov v Monitore 9 – slovenský jazyk	6	4,18	■
8.07 Úspešnosť žiakov v Monitore 9 – matematika	6	4,59	■
8.08 Počet žiakov základných škôl	31	4,19	■
8.09 Prepojenie odborných škôl s trhom práce*	44	2,48	■
8.10 Kvalifikácia uchádzačov o zamestnanie*	61	2,63	■
8.11 Dostupnosť vysokokvalifikovanej pracovnej sily	34	2,96	■
8.12 Dostupnosť kvalifikovanej pracovnej sily	64	2,07	■
8.13 Dostupnosť nekvalifikovanej pracovnej sily	61	2,39	■

- Výrazná konkurenčná **výhoda** okresu
- Výrazná konkurenčná **nevýhoda** okresu
- Nie je výraznou výhodou/nevýhodou okresu

* Údaje na základe Prieskumu názorov riadiacich pracovníkov