

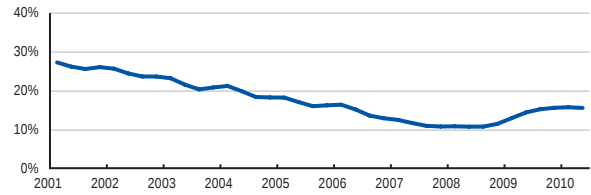
Spišská Nová Ves

Všeobecné informácie

EČV	SN
Počet obyvateľov	96 788
Rozloha	587 km ²
Hustota zaľudnenia	166 ob. / km ²
Počet pracujúcich	38 951 (40,0 %)
Nezamestnanosť	15,5 %

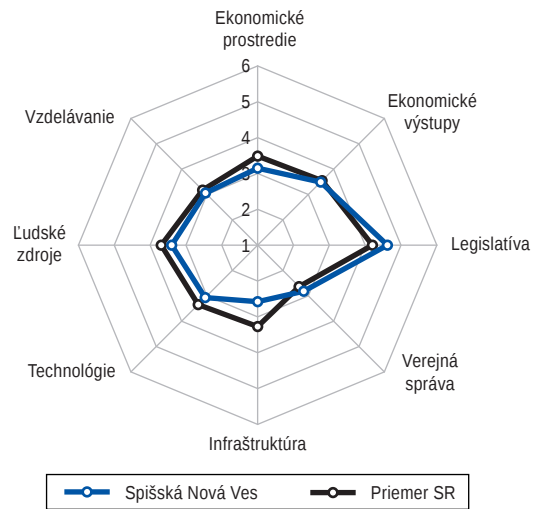


Miera evidovanej nezamestnanosti

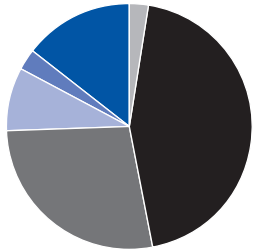


Index regionálneho podnikateľského prostredia (IRPP)

	Pozícia (1-79)	Skóre (1-6)	SR
IRPP	47	3,23	3,43
Subindex I: Ekonomická aktivita	42	3,32	3,51
1. pilier: Ekonomické prostredie	54	3,14	3,48
2. pilier: Ekonomické výstupy	36	3,48	3,53
Subindex II: Verejná správa a legislatíva	12	3,60	3,32
3. pilier: Legislatíva	17	4,61	4,19
4. pilier: Verejná správa	11	2,81	2,63
Subindex III: Technológie a infraštruktúra	58	2,80	3,30
5. pilier: Infraštruktúra	70	2,57	3,26
6. pilier: Technológie	52	3,06	3,34
Subindex IV: Vzdelávanie a ľudské zdroje	48	3,27	3,43
7. pilier: Ľudské zdroje	47	3,39	3,68
8. pilier: Vzdelávanie	52	3,05	3,16



Štruktúra podnikateľského sektora

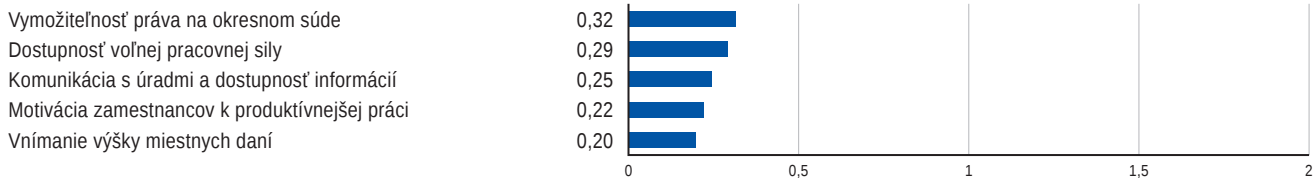


Poľnohospodárstvo	2,6 %
Ťažký priemysel	44,5 %
Ľahký priemysel	27,6 %
Stavebníctvo	8,2 %
Obchod a doprava	2,9 %
Ostatné služby	14,3 %

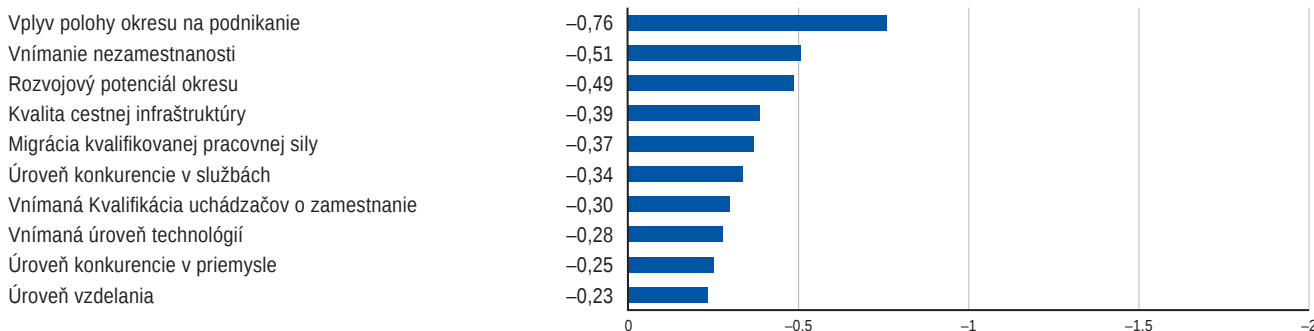
Top 5 zamestnávateľov

Názov spoločnosti	Počet zamestnancov
Embraco Slovakia, s.r.o.	1 886
Panasonic AVC Networks Slovakia, s.r.o.	990
Nemocnica s poliklinikou Spišská Nová Ves, a.s.	600
SEZ Krompachy, a.s.	390
MPC CESSI, a.s.	340

Najväčšie konkurenčné výhody



Najväčšie bariéry rozvoja podnikania



Indikátory IRPP

Subindex I: Ekonomická aktivita

	Pozícia	Skóre	
1. pilier: Ekonomické prostredie	54	3,14	■
1.01 Hustota zaľudnenia	20	3,20	■
1.02 Urbanizácia	37	4,45	■
1.03 Vplyv polohy okresu na podnikanie*	58	2,37	■
1.04 Vplyv prírodných podmienok na podnikanie*	53	3,94	■
1.05 Výmera poľnohospodárskej pôdy	57	3,65	■
1.06 Súčasné podmienky na podnikanie*	50	2,54	■
1.07 Zmena podmienok na podnikanie za posledné roky*	50	2,36	■
1.08 Bariéry pri zlepšovaní podmienok na podnikanie*	33	2,48	■
1.09 Dopad výšky minimálnej mzdy na podnikanie*	62	2,58	■
1.10 Dopad šedej ekonomiky na podnikanie*	35	2,65	■
1.11 Úroveň konkurencie v službách*	62	3,11	■
1.12 Úroveň konkurencie v priemysle*	51	3,07	■
1.13 Spôhlivosť obchodných partnerov*	73	3,28	■
1.14 Dostupnosť finančných a kapitálových zdrojov*	54	2,87	■
1.15 Dostupnosť potrebných materiálov a služieb*	71	3,78	■
1.16 Rozvojový potenciál okresu*	55	2,49	■
1.17 Potenciál pre rozvoj cestovného ruchu*	35	4,12	■
1.18 Ekonomicky aktívne obyvateľstvo	77	2,74	■
1.19 Čerpanie sociálnych dávok	59	2,40	■
1.20 Zastúpenie zahraničných podnikov	45	3,41	■
1.21 Zastúpenie medzinárodných podnikov	11	5,37	■

2. pilier: Ekonomické výstupy

	Pozícia	Skóre	
2. pilier: Ekonomické výstupy	36	3,48	■
2.01 Stavebná produkcia	55	2,87	■
2.02 Stavebná produkcia bytov	48	3,35	■
2.03 Vyprodukovaná pridaná hodnota	32	3,55	■
2.04 Produktivita zamestnancov	25	3,69	■
2.05 Rozvinutosť priemyslu	21	4,49	■
2.06 Ekologickosť produkcie	25	4,71	■
2.07 Znečistenie ovzdušia	51	4,51	■
2.08 Turistická aktivita	28	3,67	■
2.09 Turistická atraktivita	23	2,76	■
2.10 Ziskovosť a produktivita podnikov*	41	3,57	■
2.11 Miera korupcie medzi súkromnými podnikmi*	19	3,27	■
2.12 Rozvojový potenciál podnikov*	71	3,42	■

Subindex II: Verejná správa a legislatíva

3. pilier: Legislatíva

	Pozícia	Skóre	
3. pilier: Legislatíva	17	4,61	■
3.01 Bariéry pri rozvoji podnikov*	35	3,23	■
3.02 Vnímanie výšky miestnych daní*	5	3,34	■
3.03 Perspektíva rozvoja podnikania v najbližších rokoch*	48	2,64	■
3.04 Dane z nestavebných plôch	21	5,56	■
3.05 Dane zo stavebných pozemkov	33	5,46	■
3.06 Dane zo stavieb na bývanie a z doplnkových stavieb	62	3,85	■
3.07 Dane z poľno- a vodohospodárskych stavieb	52	4,86	■
3.08 Dane z priemyselných a administratívnych stavieb	42	4,63	■
3.09 Dane zo stavieb na ostatné podnikanie	33	5,23	■
3.10 Dane z bytov a nebytových priestorov	37	4,87	■
3.11 Dane z motorových vozidiel	14	5,23	■
3.12 Poplatky za komunálny odpad	31	5,06	■

4. pilier: Verejná správa

	Pozícia	Skóre	
4. pilier: Verejná správa	11	2,81	■
4.01 Plnenie úloh úradmi*	49	2,75	■
4.02 Byrokracia a prieťahy v konaní na úradoch*	47	2,55	■
4.03 Komunikácia s úradmi a dostupnosť informácií*	6	3,52	■
4.04 Elektronická komunikácia s úradmi*	29	2,85	■
4.05 Vymožitelnosť práva na okresnom súde*	2	2,87	■
4.06 Vplyv korupcie na rozhodnutia úradov*	23	3,01	■
4.07 Ochrana súkromného majetku*	57	2,62	■
4.08 Záujem štátu a štátnych inštitúcií o okres*	24	2,49	■
4.09 Vplyv činnosti úradov na podnikanie*	27	2,71	■
4.10 Hospodárenie miestnych samospráv*	26	2,85	■
4.11 Vplyv odborových zväzov na podnikanie*	70	2,46	■

Subindex III: Technológie a infraštruktúra

5. pilier: Infraštruktúra

	Pozícia	Skóre	
5. pilier: Infraštruktúra	70	2,57	■
5.01 Dostupnosť bánk	48	2,59	■
5.02 Dostupnosť pôšt	48	3,33	■
5.03 Kapacita zdravotníckych zariadení	44	3,61	■
5.04 Kvalita cestnej infraštruktúry*	48	2,11	■
5.05 Hustota diaľnic	21	1,00	■
5.06 Hustota ciest I. triedy	73	1,00	■
5.07 Hustota ciest II. triedy	11	4,02	■
5.08 Hustota ciest III. triedy	44	4,24	■
5.09 Vyťaženosť ciest	68	5,60	■

6. pilier: Technológie

	Pozícia	Skóre	
6. pilier: Technológie	52	3,06	■
6.01 Prílev zahraničných investícií	31	2,69	■
6.02 Úroveň technológií*	55	3,04	■
6.03 Schopnosť podnikov využiť najnovšie technológie*	44	4,32	■
6.04 Využívanie internetových služieb podnikmi*	62	5,28	■
6.05 Informovanosť o ponuke tovarov a služieb*	54	4,39	■
6.06 Využívanie osobných motorových vozidiel	73	3,02	■
6.07 Využívanie nákladných motorových vozidiel	62	2,38	■
6.08 Využívanie technických motorových vozidiel	60	2,13	■

Subindex IV: Vzdelávanie a ľudské zdroje

7. pilier: Ľudské zdroje

	Pozícia	Skóre	
7. pilier: Ľudské zdroje	47	3,39	■
7.01 Dĺžka života	45	3,33	■
7.02 Prírodný prírastok obyvateľstva	4	5,40	■
7.03 Index starnutia	5	4,25	■
7.04 Miera evidovanej nezamestnanosti	53	2,50	■
7.05 Vnímanie nezamestnanosti*	51	2,47	■
7.06 Podiel dlhodobó uchádzajúcich sa o zamestnanie	57	3,36	■
7.07 Veková štruktúra uchádzačov o zamestnanie	14	4,39	■
7.08 Dostupnosť voľnej pracovnej sily*	24	4,27	■
7.09 Dynamika trhu práce	52	3,75	■
7.10 Pracovné pozície v oblasti služieb	77	1,48	■
7.11 Pracovné pozície v oblasti priemyslu	64	2,85	■
7.12 Nekvalifikované pracovné pozície	40	4,60	■
7.13 Migrácia kvalifikovanej pracovnej sily*	47	2,37	■
7.14 Saldo sfahovania	61	3,73	■
7.15 Priemerná mesačná mzda	49	3,80	■
7.16 Mzdové očakávania uchádzačov o zamestnanie*	35	3,15	■
7.17 Disciplína a pracovitnosť zamestnancov*	63	4,00	■
7.18 Doba pracovnej neschopnosti	57	2,76	■
7.19 Motivácia zamestnancov k produktívnejšej práci*	30	4,68	■
7.20 Spravidlivosť výberu zamestnancov vo firmách*	51	3,64	■

8. pilier: Vzdelávanie

	Pozícia	Skóre	
8. pilier: Vzdelávanie	52	3,05	■
8.01 Úroveň vzdelania*	52	3,24	■
8.02 Znalosť cudzích jazykov*	33	2,89	■
8.03 Úspešnosť žiakov na maturite – slovenský jazyk	19	3,47	■
8.04 Úspešnosť žiakov na maturite – matematika	44	2,86	■
8.05 Počet žiakov stredných škôl	26	4,24	■
8.06 Úspešnosť žiakov v Monitore 9 – slovenský jazyk	46	2,66	■
8.07 Úspešnosť žiakov v Monitore 9 – matematika	46	3,50	■
8.08 Počet žiakov základných škôl	16	4,46	■
8.09 Prepojenie odborných škôl s trhom práce*	24	2,66	■
8.10 Kvalifikácia uchádzačov o zamestnanie*	59	2,69	■
8.11 Dostupnosť vysokokvalifikovanej pracovnej sily	62	2,21	■
8.12 Dostupnosť kvalifikovanej pracovnej sily	37	2,74	■
8.13 Dostupnosť nekvalifikovanej pracovnej sily	70	1,94	■

- Výrazná konkurenčná **výhoda** okresu
- Výrazná konkurenčná **nevýhoda** okresu
- Nie je výraznou výhodou/nevýhodou okresu

* Údaje na základe Prieskumu názorov riadiacich pracovníkov