

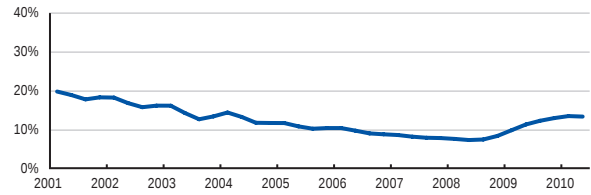
# Stará Ľubovňa

## Všeobecné informácie

EČV	SL
Počet obyvateľov	51 848
Rozloha	624 km <sup>2</sup>
Hustota zaľudnenia	84 ob. / km <sup>2</sup>
Počet pracujúcich	14 572 (28,0 %)
Nezamestnanosť	13,3 %

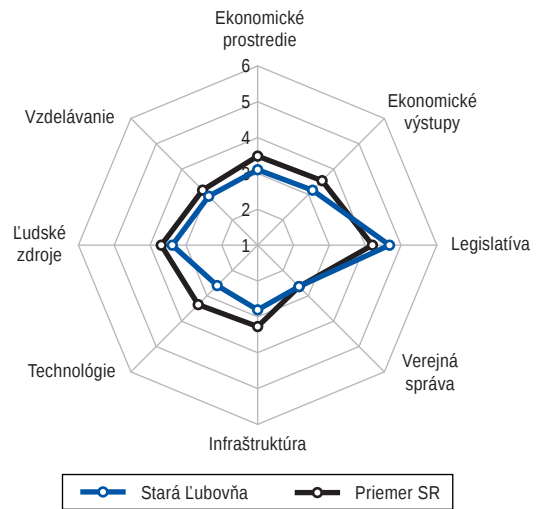


## Miera evidovanej nezamestnanosti

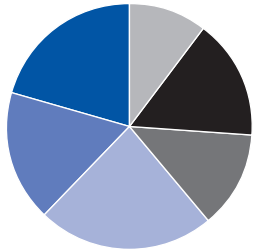


## Index regionálneho podnikateľského prostredia (IRPP)

	Pozícia (1-79)	Skóre (1-6)	SR
<b>IRPP</b>	<b>56</b>	<b>3,12</b>	<b>3,43</b>
<b>Subindex I: Ekonomická aktivita</b>	<b>57</b>	<b>3,13</b>	<b>3,51</b>
1. pilier: Ekonomické prostredie	56	3,10	3,48
2. pilier: Ekonomické výstupy	51	3,16	3,53
<b>Subindex II: Verejná správa a legislatíva</b>	<b>19</b>	<b>3,52</b>	<b>3,32</b>
3. pilier: Legislatíva	15	4,66	4,19
4. pilier: Verejná správa	45	2,63	2,63
<b>Subindex III: Technológie a infraštruktúra</b>	<b>64</b>	<b>2,70</b>	<b>3,30</b>
5. pilier: Infraštruktúra	48	2,80	3,26
6. pilier: Technológie	64	2,59	3,34
<b>Subindex IV: Vzdelávanie a ľudské zdroje</b>	<b>52</b>	<b>3,21</b>	<b>3,43</b>
7. pilier: Ľudské zdroje	48	3,37	3,68
8. pilier: Vzdelávanie	64	2,92	3,16



## Štruktúra podnikateľského sektora

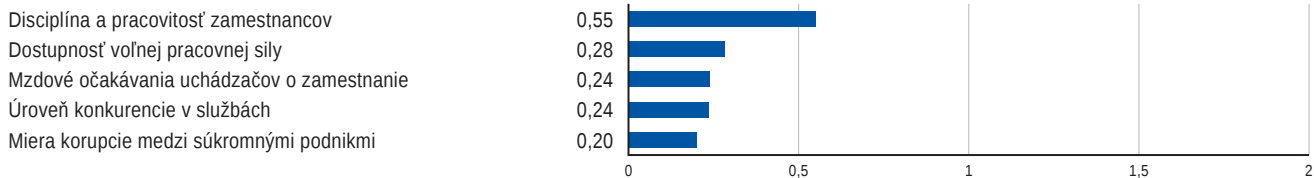


Poľnohospodárstvo	10,5 %
Ťažký priemysel	15,6 %
Ľahký priemysel	12,9 %
Stavebníctvo	23,2 %
Obchod a doprava	17,3 %
Ostatné služby	20,5 %

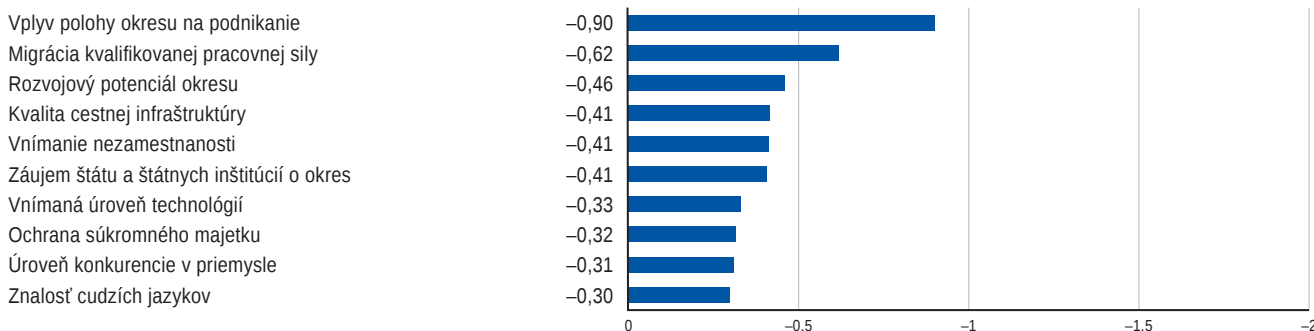
## Top 5 zamestnávateľov

Názov spoločnosti	Počet zamestnancov
Kúpele Vyšné Ružbachy, a.s.	173
MKEM, s.r.o.	171
Pienstav, a.s.	160
EUROKOV, v.d.	150
EZSO, s.r.o.	68

## Najväčšie konkurenčné výhody



## Najväčšie bariéry rozvoja podnikania



## Indikátory IRPP

### Subindex I: Ekonomická aktivita

	Pozícia	Skóre	
<b>1. pilier: Ekonomické prostredie</b>	<b>56</b>	<b>3,10</b>	■
1.01 Hustota zaľudnenia	52	2,56	■
1.02 Urbanizácia	67	3,71	■
1.03 Vplyv polohy okresu na podnikanie*	61	2,18	■
1.04 Vplyv prírodných podmienok na podnikanie*	63	3,67	■
1.05 Výmera poľnohospodárskej pôdy	33	4,52	■
1.06 Súčasné podmienky na podnikanie*	63	2,39	■
1.07 Zmena podmienok na podnikanie za posledné roky*	31	2,55	■
1.08 Bariéry pri zlepšovaní podmienok na podnikanie*	30	2,49	■
1.09 Dopad výšky minimálnej mzdy na podnikanie*	31	2,98	■
1.10 Dopad šedej ekonomiky na podnikanie*	20	2,76	■
1.11 Úroveň konkurencie v službách*	26	3,81	■
1.12 Úroveň konkurencie v priemysle*	57	2,95	■
1.13 Spôhlivosť obchodných partnerov*	53	3,56	■
1.14 Dostupnosť finančných a kapitálových zdrojov*	48	2,93	■
1.15 Dostupnosť potrebných materiálov a služieb*	73	3,77	■
1.16 Rozvojový potenciál okresu*	54	2,49	■
1.17 Potenciál pre rozvoj cestovného ruchu*	60	3,75	■
1.18 Ekonomicky aktívne obyvateľstvo	72	3,43	■
1.19 Čerpanie sociálnych dávok	49	3,11	■
1.20 Zastúpenie zahraničných podnikov	69	2,79	■
1.21 Zastúpenie medzinárodných podnikov	52	4,41	■

### 2. pilier: Ekonomické výstupy

	Pozícia	Skóre	
<b>2. pilier: Ekonomické výstupy</b>	<b>51</b>	<b>3,16</b>	■
2.01 Stavebná produkcia	74	2,52	■
2.02 Stavebná produkcia bytov	41	3,59	■
2.03 Vyprodukovaná pridaná hodnota	50	3,17	■
2.04 Produktivita zamestnancov	42	3,26	■
2.05 Rozvinutosť priemyslu	71	2,41	■
2.06 Ekologickosť produkcie	63	3,13	■
2.07 Znečistenie ovzdušia	39	4,73	■
2.08 Turistická aktivita	11	4,50	■
2.09 Turistická atraktivita	20	2,79	■
2.10 Ziskovosť a produktivita podnikov*	64	3,24	■
2.11 Miera korupcie medzi súkromnými podnikmi*	14	3,32	■
2.12 Rozvojový potenciál podnikov*	77	3,20	■

### Subindex II: Verejná správa a legislatíva

	Pozícia	Skóre	
<b>3. pilier: Legislatíva</b>	<b>15</b>	<b>4,66</b>	■
3.01 Bariéry pri rozvoji podnikov*	45	3,13	■
3.02 Vnímanie výšky miestnych daní*	25	3,05	■
3.03 Perspektíva rozvoja podnikania v najbližších rokoch*	10	2,96	■
3.04 Dane z nestavebných plôch	28	5,50	■
3.05 Dane zo stavebných pozemkov	30	5,50	■
3.06 Dane zo stavieb na bývanie a z doplnkových stavieb	35	4,47	■
3.07 Dane z poľno- a vodohospodárskych stavieb	15	5,43	■
3.08 Dane z priemyselných a administratívnych stavieb	35	4,85	■
3.09 Dane zo stavieb na ostatné podnikanie	52	4,92	■
3.10 Dane z bytov a nebytových priestorov	62	3,40	■
3.11 Dane z motorových vozidiel	1	5,99	■
3.12 Poplatky za komunálny odpad	47	4,66	■

### 4. pilier: Verejná správa

	Pozícia	Skóre	
<b>4. pilier: Verejná správa</b>	<b>45</b>	<b>2,63</b>	■
4.01 Plnenie úloh úradmi*	19	2,98	■
4.02 Byrokracia a prieťahy v konaní na úradoch*	65	2,41	■
4.03 Komunikácia s úradmi a dostupnosť informácií*	24	3,26	■
4.04 Elektronická komunikácia s úradmi*	22	2,96	■
4.05 Vymožitelnosť práva na okresnom súde*	30	2,35	■
4.06 Vplyv korupcie na rozhodnutia úradov*	45	2,87	■
4.07 Ochrana súkromného majetku*	71	2,45	■
4.08 Záujem štátu a štátnych inštitúcií o okres*	63	1,93	■
4.09 Vplyv činnosti úradov na podnikanie*	20	2,81	■
4.10 Hospodárenie miestnych samospráv*	49	2,62	■
4.11 Vplyv odborových zväzov na podnikanie*	62	2,51	■

### Subindex III: Technológie a infraštruktúra

	Pozícia	Skóre	
<b>5. pilier: Infraštruktúra</b>	<b>48</b>	<b>2,80</b>	■
5.01 Dostupnosť bánk	40	2,72	■
5.02 Dostupnosť pôšt	32	3,59	■
5.03 Kapacita zdravotníckych zariadení	53	3,41	■
5.04 Kvalita cestnej infraštruktúry*	52	2,06	■
5.05 Hustota diaľnic	21	1,00	■
5.06 Hustota ciest I. triedy	23	2,72	■
5.07 Hustota ciest II. triedy	67	2,65	■
5.08 Hustota ciest III. triedy	35	4,38	■
5.09 Vyťaženosť ciest	24	5,92	■

### 6. pilier: Technológie

	Pozícia	Skóre	
<b>6. pilier: Technológie</b>	<b>64</b>	<b>2,59</b>	■
6.01 Prílev zahraničných investícií	68	1,29	■
6.02 Úroveň technológií*	58	2,93	■
6.03 Schopnosť podnikov využiť najnovšie technológie*	60	4,11	■
6.04 Využívanie internetových služieb podnikmi*	24	5,56	■
6.05 Informovanosť o ponuke tovarov a služieb*	32	4,56	■
6.06 Využívanie osobných motorových vozidiel	69	3,18	■
6.07 Využívanie nákladných motorových vozidiel	20	3,94	■
6.08 Využívanie technických motorových vozidiel	15	4,01	■

### Subindex IV: Vzdelávanie a ľudské zdroje

	Pozícia	Skóre	
<b>7. pilier: Ľudské zdroje</b>	<b>48</b>	<b>3,37</b>	■
7.01 Dĺžka života	34	3,82	■
7.02 Prírodný prírastok obyvateľstva	5	5,28	■
7.03 Index starnutia	4	4,53	■
7.04 Miera evidovanej nezamestnanosti	41	2,93	■
7.05 Vnímanie nezamestnanosti*	49	2,56	■
7.06 Podiel dlhodobo uchádzajúcich sa o zamestnanie	49	3,87	■
7.07 Veková štruktúra uchádzačov o zamestnanie	10	4,69	■
7.08 Dostupnosť voľnej pracovnej sily*	29	4,23	■
7.09 Dynamika trhu práce	49	3,89	■
7.10 Pracovné pozície v oblasti služieb	32	3,66	■
7.11 Pracovné pozície v oblasti priemyslu	75	2,03	■
7.12 Nekvalifikované pracovné pozície	53	3,52	■
7.13 Migrácia kvalifikovanej pracovnej sily*	63	2,00	■
7.14 Saldo sfahovania	74	3,50	■
7.15 Priemerná mesačná mzda	63	3,14	■
7.16 Mzdové očakávania uchádzačov o zamestnanie*	2	3,59	■
7.17 Disciplína a pracovitnosť zamestnancov*	3	4,72	■
7.18 Doba pracovnej neschopnosti	75	2,15	■
7.19 Motivácia zamestnancov k produktívnejšej práci*	39	4,57	■
7.20 Spravodlivosť výberu zamestnancov vo firmách*	52	3,63	■

### 8. pilier: Vzdelávanie

	Pozícia	Skóre	
<b>8. pilier: Vzdelávanie</b>	<b>64</b>	<b>2,92</b>	■
8.01 Úroveň vzdelania*	58	3,18	■
8.02 Znalosť cudzích jazykov*	56	2,53	■
8.03 Úspešnosť žiakov na maturite – slovenský jazyk	53	2,94	■
8.04 Úspešnosť žiakov na maturite – matematika	48	2,77	■
8.05 Počet žiakov stredných škôl	53	3,73	■
8.06 Úspešnosť žiakov v Monitore 9 – slovenský jazyk	40	2,76	■
8.07 Úspešnosť žiakov v Monitore 9 – matematika	57	3,31	■
8.08 Počet žiakov základných škôl	7	4,72	■
8.09 Prepojenie odborných škôl s trhom práce*	35	2,55	■
8.10 Kvalifikácia uchádzačov o zamestnanie*	37	2,98	■
8.11 Dostupnosť vysokokvalifikovanej pracovnej sily	68	1,99	■
8.12 Dostupnosť kvalifikovanej pracovnej sily	35	2,80	■
8.13 Dostupnosť nekvalifikovanej pracovnej sily	58	2,55	■

- Výrazná konkurenčná **výhoda** okresu
- Výrazná konkurenčná **nevýhoda** okresu
- Nie je výraznou výhodou/nevýhodou okresu

\* Údaje na základe Prieskumu názorov riadiacich pracovníkov