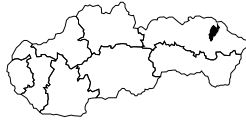


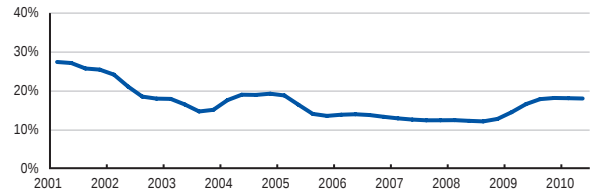
Stropkov

Všeobecné informácie

EČV	SP
Počet obyvateľov	20 737
Rozloha	389 km ²
Hustota zaľudnenia	53 ob. / km ²
Počet pracujúcich	5 962 (28,8 %)
Nezamestnanosť	18,0 %

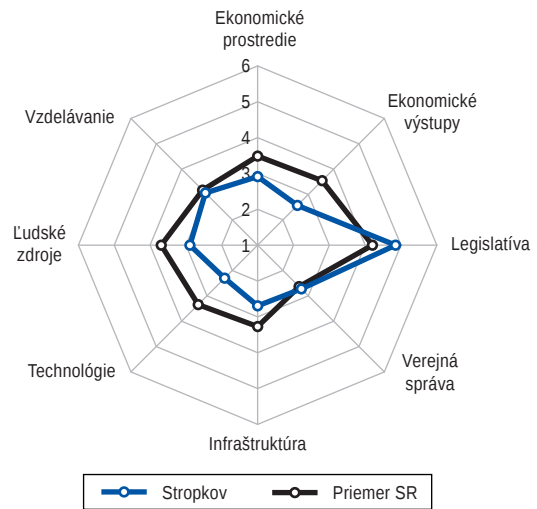


Miera evidovanej nezamestnanosti

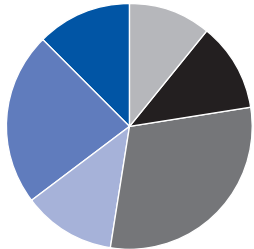


Index regionálneho podnikateľského prostredia (IRPP)

	Pozícia (1-79)	Skóre (1-6)	SR
IRPP	72	2,86	3,43
Subindex I: Ekonomická aktivita	73	2,72	3,51
1. pilier: Ekonomické prostredie	66	2,91	3,48
2. pilier: Ekonomické výstupy	74	2,56	3,53
Subindex II: Verejná správa a legislatíva	13	3,59	3,32
3. pilier: Legislatíva	8	4,83	4,19
4. pilier: Verejná správa	27	2,72	2,63
Subindex III: Technológie a infraštruktúra	71	2,50	3,30
5. pilier: Infraštruktúra	59	2,69	3,26
6. pilier: Technológie	76	2,30	3,34
Subindex IV: Vzdelávanie a ľudské zdroje	68	2,94	3,43
7. pilier: Ľudské zdroje	69	2,88	3,68
8. pilier: Vzdelávanie	51	3,05	3,16



Štruktúra podnikateľského sektora

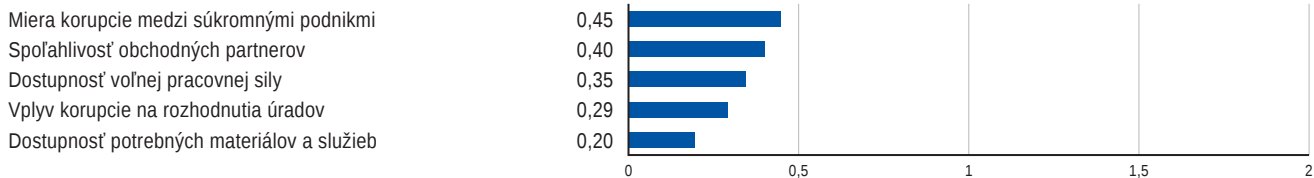


Poľnohospodárstvo	11,1 %
Ťažký priemysel	11,4 %
Ľahký priemysel	30,2 %
Stavebníctvo	12,1 %
Obchod a doprava	22,9 %
Ostatné služby	12,3 %

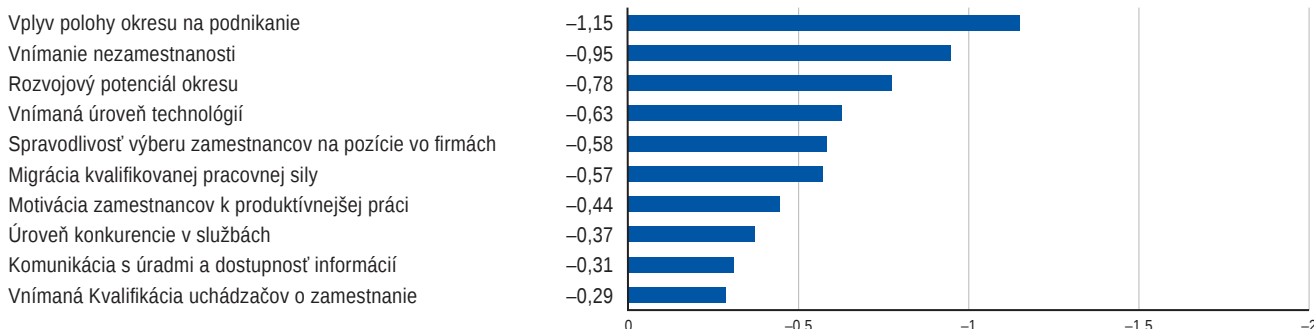
Top 5 zamestnávateľov

Názov spoločnosti	Počet zamestnancov
TESLA STROPKOV, a.s.	685
Š – Autoservis Vranov, s.r.o.	130
Stroptel, s.r.o.	120
Podielnícke družstvo ONDAVA Stropkov	70
PO CAR, s.r.o.	60

Najväčšie konkurenčné výhody



Najväčšie bariéry rozvoja podnikania



Indikátory IRPP

Subindex I: Ekonomická aktivita

	Pozícia	Skóre	
1. pilier: Ekonomické prostredie	66	2,91	■
1.01 Hustota zaľudnenia	71	2,10	■
1.02 Urbanizácia	38	4,45	■
1.03 Vplyv polohy okresu na podnikanie*	70	1,83	■
1.04 Vplyv prírodných podmienok na podnikanie*	42	4,24	■
1.05 Výmera poľnohospodárskej pôdy	46	3,99	■
1.06 Súčasné podmienky na podnikanie*	77	2,03	■
1.07 Zmena podmienok na podnikanie za posledné roky*	66	2,17	■
1.08 Bariéry pri zlepšovaní podmienok na podnikanie*	61	2,09	■
1.09 Dopad výšky minimálnej mzdy na podnikanie*	34	2,94	■
1.10 Dopad šedej ekonomiky na podnikanie*	41	2,60	■
1.11 Úroveň konkurencie v službách*	66	2,97	■
1.12 Úroveň konkurencie v priemysle*	53	3,00	■
1.13 Spôhlivosť obchodných partnerov*	15	3,91	■
1.14 Dostupnosť finančných a kapitálových zdrojov*	39	3,00	■
1.15 Dostupnosť potrebných materiálov a služieb*	42	4,21	■
1.16 Rozvojový potenciál okresu*	66	2,03	■
1.17 Potenciál pre rozvoj cestovného ruchu*	49	3,88	■
1.18 Ekonomicky aktívne obyvateľstvo	60	3,70	■
1.19 Čerpanie sociálnych dávok	61	2,37	■
1.20 Zastúpenie zahraničných podnikov	79	1,33	■
1.21 Zastúpenie medzinárodných podnikov	75	3,54	■

2. pilier: Ekonomické výstupy

	Pozícia	Skóre	
2. pilier: Ekonomické výstupy	74	2,56	■
2.01 Stavebná produkcia	69	2,59	■
2.02 Stavebná produkcia bytov	63	2,89	■
2.03 Vyprodukovaná pridaná hodnota	69	2,60	■
2.04 Produktivita zamestnancov	74	1,55	■
2.05 Rozvinutosť priemyslu	53	3,57	■
2.06 Ekologickosť produkcie	60	3,27	■
2.07 Znečistenie ovzdušia	5	5,16	■
2.08 Turistická aktivita	43	2,86	■
2.09 Turistická atraktivita	58	1,75	■
2.10 Ziskovosť a produktivita podnikov*	33	3,68	■
2.11 Miera korupcie medzi súkromnými podnikmi*	1	3,64	■
2.12 Rozvojový potenciál podnikov*	74	3,29	■

Subindex II: Verejná správa a legislatíva

3. pilier: Legislatíva

	Pozícia	Skóre	
3. pilier: Legislatíva	8	4,83	■
3.01 Bariéry pri rozvoji podnikov*	5	3,64	■
3.02 Vnímanie výšky miestnych daní*	11	3,17	■
3.03 Perspektíva rozvoja podnikania v najbližších rokoch*	42	2,72	■
3.04 Dane z nestavebných plôch	25	5,51	■
3.05 Dane zo stavebných pozemkov	28	5,53	■
3.06 Dane zo stavieb na bývanie a z doplnkových stavieb	15	4,74	■
3.07 Dane z poľno- a vodohospodárskych stavieb	40	5,06	■
3.08 Dane z priemyselných a administratívnych stavieb	29	5,01	■
3.09 Dane zo stavieb na ostatné podnikanie	15	5,44	■
3.10 Dane z bytov a nebytových priestorov	40	4,68	■
3.11 Dane z motorových vozidiel	1	5,99	■
3.12 Poplatky za komunálny odpad	-	-	

4. pilier: Verejná správa

	Pozícia	Skóre	
4. pilier: Verejná správa	27	2,72	■
4.01 Plnenie úloh úradmi*	16	3,03	■
4.02 Byrokracia a prieťahy v konaní na úradoch*	32	2,66	■
4.03 Komunikácia s úradmi a dostupnosť informácií*	78	2,58	■
4.04 Elektronická komunikácia s úradmi*	73	2,39	■
4.05 Vymožitelnosť práva na okresnom súde*	14	2,50	■
4.06 Vplyv korupcie na rozhodnutia úradov*	10	3,21	■
4.07 Ochrana súkromného majetku*	14	3,03	■
4.08 Záujem štátu a štátnych inštitúcií o okres*	34	2,35	■
4.09 Vplyv činnosti úradov na podnikanie*	39	2,64	■
4.10 Hospodárenie miestnych samospráv*	69	2,44	■
4.11 Vplyv odborových zväzov na podnikanie*	6	3,13	■

Subindex III: Technológie a infraštruktúra

5. pilier: Infraštruktúra

	Pozícia	Skóre	
5. pilier: Infraštruktúra	59	2,69	■
5.01 Dostupnosť bánk	76	1,81	■
5.02 Dostupnosť pôšt	44	3,47	■
5.03 Kapacita zdravotníckych zariadení	63	2,82	■
5.04 Kvalita cestnej infraštruktúry*	45	2,13	■
5.05 Hustota diaľnic	21	1,00	■
5.06 Hustota ciest I. triedy	54	2,07	■
5.07 Hustota ciest II. triedy	38	3,44	■
5.08 Hustota ciest III. triedy	22	4,66	■
5.09 Vyťaženosť ciest	12	5,95	■

6. pilier: Technológie

	Pozícia	Skóre	
6. pilier: Technológie	76	2,30	■
6.01 Prílev zahraničných investícií	73	1,00	■
6.02 Úroveň technológií*	66	2,41	■
6.03 Schopnosť podnikov využiť najnovšie technológie*	56	4,18	■
6.04 Využívanie internetových služieb podnikmi*	78	4,79	■
6.05 Informovanosť o ponuke tovarov a služieb*	78	3,74	■
6.06 Využívanie osobných motorových vozidiel	68	3,26	■
6.07 Využívanie nákladných motorových vozidiel	18	3,97	■
6.08 Využívanie technických motorových vozidiel	10	4,36	■

Subindex IV: Vzdelávanie a ľudské zdroje

7. pilier: Ľudské zdroje

	Pozícia	Skóre	
7. pilier: Ľudské zdroje	69	2,88	■
7.01 Dĺžka života	24	4,22	■
7.02 Prírodný prírastok obyvateľstva	28	4,22	■
7.03 Index starnutia	22	3,28	■
7.04 Miera evidovanej nezamestnanosti	57	2,30	■
7.05 Vnímanie nezamestnanosti*	65	1,86	■
7.06 Podiel dlhodobo uchádzajúcich sa o zamestnanie	62	3,25	■
7.07 Veková štruktúra uchádzačov o zamestnanie	17	4,18	■
7.08 Dostupnosť voľnej pracovnej sily*	25	4,26	■
7.09 Dynamika trhu práce	68	2,89	■
7.10 Pracovné pozície v oblasti služieb	15	4,30	■
7.11 Pracovné pozície v oblasti priemyslu	1	6,00	■
7.12 Nekvalifikované pracovné pozície	1	6,00	■
7.13 Migrácia kvalifikovanej pracovnej sily*	63	2,00	■
7.14 Saldo sfahovania	75	3,48	■
7.15 Priemerná mesačná mzda	74	2,10	■
7.16 Mzdové očakávania uchádzačov o zamestnanie*	4	3,44	■
7.17 Disciplína a pracovitosť zamestnancov*	71	3,87	■
7.18 Doba pracovnej neschopnosti	77	2,08	■
7.19 Motivácia zamestnancov k produktívnejšej práci*	79	3,23	■
7.20 Spravidlivosť výberu zamestnancov vo firmách*	77	2,88	■

8. pilier: Vzdelávanie

	Pozícia	Skóre	
8. pilier: Vzdelávanie	51	3,05	■
8.01 Úroveň vzdelania*	49	3,34	■
8.02 Znalosť cudzích jazykov*	38	2,83	■
8.03 Úspešnosť žiakov na maturite – slovenský jazyk	72	2,22	■
8.04 Úspešnosť žiakov na maturite – matematika	50	2,72	■
8.05 Počet žiakov stredných škôl	46	3,87	■
8.06 Úspešnosť žiakov v Monitore 9 – slovenský jazyk	2	5,12	■
8.07 Úspešnosť žiakov v Monitore 9 – matematika	2	5,65	■
8.08 Počet žiakov základných škôl	21	4,32	■
8.09 Prepojenie odborných škôl s trhom práce*	55	2,36	■
8.10 Kvalifikácia uchádzačov o zamestnanie*	63	2,61	■
8.11 Dostupnosť vysokokvalifikovanej pracovnej sily	72	1,91	■
8.12 Dostupnosť kvalifikovanej pracovnej sily	69	1,92	■
8.13 Dostupnosť nekvalifikovanej pracovnej sily	63	2,29	■

- Výrazná konkurenčná **výhoda** okresu
- Výrazná konkurenčná **nevýhoda** okresu
- Nie je výraznou výhodou/nevýhodou okresu

* Údaje na základe Prieskumu názorov riadiacich pracovníkov