

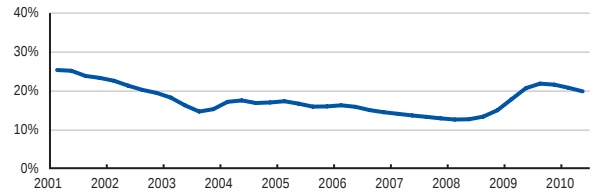
Svidník

Všeobecné informácie

EČV	SK
Počet obyvateľov	33 230
Rozloha	550 km ²
Hustota zaľudnenia	60 ob. / km ²
Počet pracujúcich	10 595 (31,9 %)
Nezamestnanosť	19,8 %

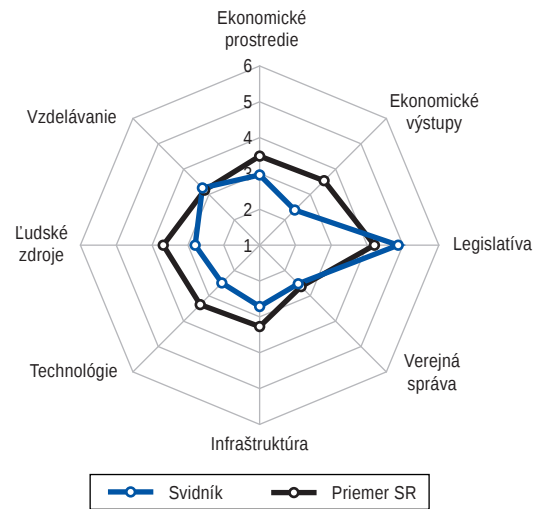


Miera evidovanej nezamestnanosti

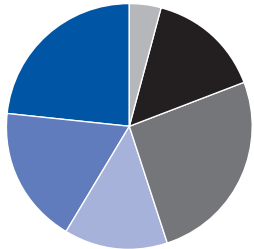


Index regionálneho podnikateľského prostredia (IRPP)

	Pozícia (1-79)	Skóre (1-6)	SR
IRPP	73	2,86	3,43
Subindex I: Ekonomická aktivita	76	2,64	3,51
1. pilier: Ekonomické prostredie	63	2,95	3,48
2. pilier: Ekonomické výstupy	78	2,38	3,53
Subindex II: Verejná správa a legislatíva	18	3,55	3,32
3. pilier: Legislatíva	6	4,85	4,19
4. pilier: Verejná správa	62	2,52	2,63
Subindex III: Technológie a infraštruktúra	67	2,60	3,30
5. pilier: Infraštruktúra	57	2,70	3,26
6. pilier: Technológie	67	2,48	3,34
Subindex IV: Vzdelávanie a ľudské zdroje	66	2,95	3,43
7. pilier: Ľudské zdroje	74	2,79	3,68
8. pilier: Vzdelávanie	24	3,25	3,16



Štruktúra podnikateľského sektora

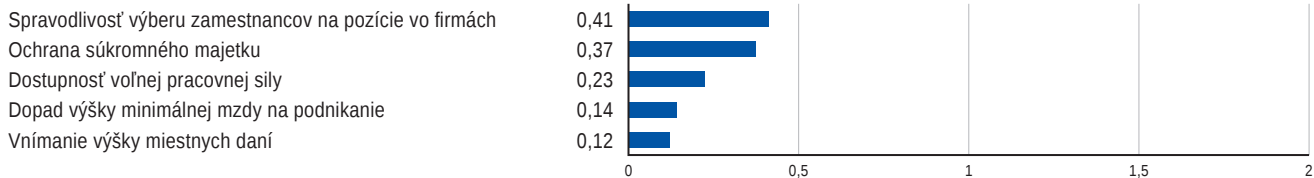


Poľnohospodárstvo	4,4 %
Ťažký priemysel	14,9 %
Ľahký priemysel	25,8 %
Stavebníctvo	13,6 %
Obchod a doprava	18,1 %
Ostatné služby	23,3 %

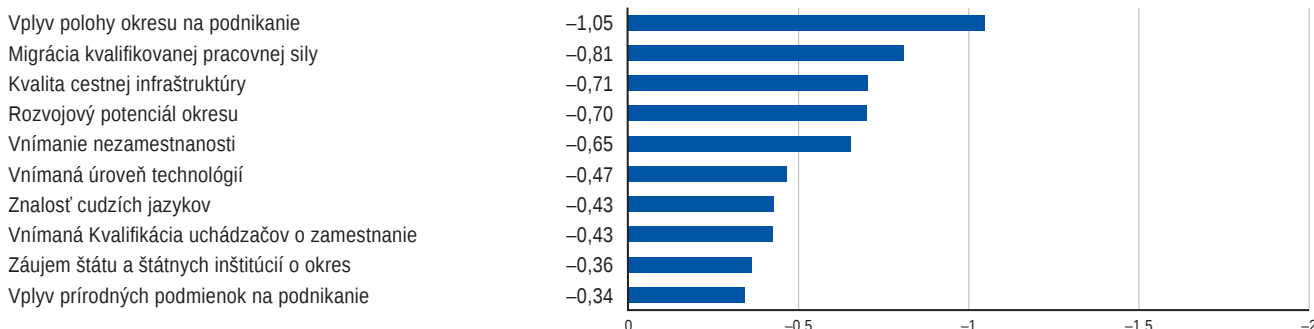
Top 5 zamestnávateľov

Názov spoločnosti	Počet zamestnancov
I.C.A., s.r.o.	485
PSS SVIDNÍK, a.s.	202
SK EXPRES, s.r.o.	122
IC – Aumont, s.r.o.	100
RIKOSTAV, s.r.o.	82

Najväčšie konkurenčné výhody



Najväčšie bariéry rozvoja podnikania



Indikátory IRPP

Subindex I: Ekonomická aktivita

	Pozícia	Skóre	
1. pilier: Ekonomické prostredie	63	2,95	■
1.01 Hustota zaľudnenia	64	2,24	■
1.02 Urbanizácia	45	4,30	■
1.03 Vplyv polohy okresu na podnikanie*	66	1,95	■
1.04 Vplyv prírodných podmienok na podnikanie*	74	3,03	■
1.05 Výmera poľnohospodárskej pôdy	41	4,23	■
1.06 Súčasné podmienky na podnikanie*	34	2,71	■
1.07 Zmena podmienok na podnikanie za posledné roky*	47	2,38	■
1.08 Bariéry pri zlepšovaní podmienok na podnikanie*	73	1,89	■
1.09 Dopad výšky minimálnej mzdy na podnikanie*	20	3,16	■
1.10 Dopad šedej ekonomiky na podnikanie*	78	2,15	■
1.11 Úroveň konkurencie v službách*	59	3,13	■
1.12 Úroveň konkurencie v priemysle*	63	2,84	■
1.13 Spôhlivosť obchodných partnerov*	74	3,24	■
1.14 Dostupnosť finančných a kapitálových zdrojov*	56	2,85	■
1.15 Dostupnosť potrebných materiálov a služieb*	59	4,03	■
1.16 Rozvojový potenciál okresu*	65	2,13	■
1.17 Potenciál pre rozvoj cestovného ruchu*	69	3,58	■
1.18 Ekonomicky aktívne obyvateľstvo	42	4,16	■
1.19 Čerpanie sociálnych dávok	60	2,39	■
1.20 Zastúpenie zahraničných podnikov	52	3,25	■
1.21 Zastúpenie medzinárodných podnikov	60	4,04	■

2. pilier: Ekonomické výstupy

	Pozícia	Skóre	
2. pilier: Ekonomické výstupy	78	2,38	■
2.01 Stavebná produkcia	38	3,27	■
2.02 Stavebná produkcia bytov	61	3,00	■
2.03 Vyprodukovaná pridaná hodnota	76	2,13	■
2.04 Produktivita zamestnancov	77	1,22	■
2.05 Rozvinutosť priemyslu	62	3,01	■
2.06 Ekologickosť produkcie	70	2,67	■
2.07 Znečistenie ovzdušia	15	5,01	■
2.08 Turistická aktivita	75	1,75	■
2.09 Turistická atraktivita	77	1,33	■
2.10 Ziskovosť a produktivita podnikov*	72	3,03	■
2.11 Miera korupcie medzi súkromnými podnikmi*	74	2,63	■
2.12 Rozvojový potenciál podnikov*	43	3,72	■

Subindex II: Verejná správa a legislatíva

3. pilier: Legislatíva

	Pozícia	Skóre	
3. pilier: Legislatíva	6	4,85	■
3.01 Bariéry pri rozvoji podnikov*	63	2,95	■
3.02 Vnímanie výšky miestnych daní*	20	3,11	■
3.03 Perspektíva rozvoja podnikania v najbližších rokoch*	52	2,62	■
3.04 Dane z nestavebných plôch	40	5,37	■
3.05 Dane zo stavebných pozemkov	60	5,06	■
3.06 Dane zo stavieb na bývanie a z doplnkových stavieb	27	4,53	■
3.07 Dane z poľno- a vodohospodárskych stavieb	31	5,22	■
3.08 Dane z priemyselných a administratívnych stavieb	4	5,67	■
3.09 Dane zo stavieb na ostatné podnikanie	7	5,60	■
3.10 Dane z bytov a nebytových priestorov	42	4,53	■
3.11 Dane z motorových vozidiel	1	5,99	■
3.12 Poplatky za komunálny odpad	25	5,26	■

4. pilier: Verejná správa

	Pozícia	Skóre	
4. pilier: Verejná správa	62	2,52	■
4.01 Plnenie úloh úradmi*	32	2,87	■
4.02 Byrokracia a prieťahy v konaní na úradoch*	71	2,31	■
4.03 Komunikácia s úradmi a dostupnosť informácií*	76	2,74	■
4.04 Elektronická komunikácia s úradmi*	72	2,41	■
4.05 Vymožitelnosť práva na okresnom súde*	47	2,15	■
4.06 Vplyv korupcie na rozhodnutia úradov*	66	2,67	■
4.07 Ochrana súkromného majetku*	2	3,26	■
4.08 Záujem štátu a štátnych inštitúcií o okres*	64	1,93	■
4.09 Vplyv činnosti úradov na podnikanie*	54	2,55	■
4.10 Hospodárenie miestnych samospráv*	72	2,41	■
4.11 Vplyv odborových zväzov na podnikanie*	68	2,47	■

Subindex III: Technológie a infraštruktúra

5. pilier: Infraštruktúra

	Pozícia	Skóre	
5. pilier: Infraštruktúra	57	2,70	■
5.01 Dostupnosť bánk	53	2,49	■
5.02 Dostupnosť pôšt	63	3,11	■
5.03 Kapacita zdravotníckych zariadení	28	3,97	■
5.04 Kvalita cestnej infraštruktúry*	72	1,67	■
5.05 Hustota diaľnic	21	1,00	■
5.06 Hustota ciest I. triedy	18	2,84	■
5.07 Hustota ciest II. triedy	73	2,13	■
5.08 Hustota ciest III. triedy	23	4,63	■
5.09 Vyťaženosť ciest	6	5,97	■

6. pilier: Technológie

	Pozícia	Skóre	
6. pilier: Technológie	67	2,48	■
6.01 Prílev zahraničných investícií	73	1,00	■
6.02 Úroveň technológií*	62	2,66	■
6.03 Schopnosť podnikov využiť najnovšie technológie*	75	3,90	■
6.04 Využívanie internetových služieb podnikmi*	4	5,74	■
6.05 Informovanosť o ponuke tovarov a služieb*	79	3,37	■
6.06 Využívanie osobných motorových vozidiel	64	3,40	■
6.07 Využívanie nákladných motorových vozidiel	6	4,68	■
6.08 Využívanie technických motorových vozidiel	3	4,99	■

Subindex IV: Vzdelávanie a ľudské zdroje

7. pilier: Ľudské zdroje

	Pozícia	Skóre	
7. pilier: Ľudské zdroje	74	2,79	■
7.01 Dĺžka života	27	4,05	■
7.02 Prírodný prírastok obyvateľstva	22	4,48	■
7.03 Index starnutia	21	3,34	■
7.04 Miera evidovanej nezamestnanosti	65	1,92	■
7.05 Vnímanie nezamestnanosti*	57	2,21	■
7.06 Podiel dlhodobo uchádzajúcich sa o zamestnanie	60	3,32	■
7.07 Veková štruktúra uchádzačov o zamestnanie	15	4,36	■
7.08 Dostupnosť voľnej pracovnej sily*	39	4,08	■
7.09 Dynamika trhu práce	71	2,74	■
7.10 Pracovné pozície v oblasti služieb	55	3,14	■
7.11 Pracovné pozície v oblasti priemyslu	1	6,00	■
7.12 Nekvalifikované pracovné pozície	64	2,78	■
7.13 Migrácia kvalifikovanej pracovnej sily*	72	1,68	■
7.14 Saldo sfahovania	51	3,79	■
7.15 Priemerná mesačná mzda	76	1,99	■
7.16 Mzdové očakávania uchádzačov o zamestnanie*	67	2,89	■
7.17 Disciplína a pracovitnosť zamestnancov*	70	3,87	■
7.18 Doba pracovnej neschopnosti	73	2,39	■
7.19 Motivácia zamestnancov k produktívnejšej práci*	73	4,15	■
7.20 Spravodlivosť výberu zamestnancov vo firmách*	18	4,16	■

8. pilier: Vzdelávanie

	Pozícia	Skóre	
8. pilier: Vzdelávanie	24	3,25	■
8.01 Úroveň vzdelania*	53	3,24	■
8.02 Znalosť cudzích jazykov*	66	2,27	■
8.03 Úspešnosť žiakov na maturite – slovenský jazyk	59	2,79	■
8.04 Úspešnosť žiakov na maturite – matematika	2	4,95	■
8.05 Počet žiakov stredných škôl	14	4,45	■
8.06 Úspešnosť žiakov v Monitore 9 – slovenský jazyk	3	4,83	■
8.07 Úspešnosť žiakov v Monitore 9 – matematika	1	5,81	■
8.08 Počet žiakov základných škôl	14	4,47	■
8.09 Prepojenie odborných škôl s trhom práce*	21	2,73	■
8.10 Kvalifikácia uchádzačov o zamestnanie*	73	2,44	■
8.11 Dostupnosť vysokokvalifikovanej pracovnej sily	73	1,86	■
8.12 Dostupnosť kvalifikovanej pracovnej sily	66	1,97	■
8.13 Dostupnosť nekvalifikovanej pracovnej sily	64	2,27	■

- Výrazná konkurenčná **výhoda** okresu
- Výrazná konkurenčná **nevýhoda** okresu
- Nie je výraznou výhodou/nevýhodou okresu

* Údaje na základe Prieskumu názorov riadiacich pracovníkov