

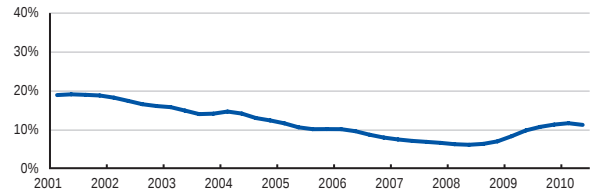
Topoľčany

Všeobecné informácie

EČV	TO
Počet obyvateľov	73 958
Rozloha	598 km ²
Hustota zaľudnenia	124 ob. / km ²
Počet pracujúcich	29 732 (40,2 %)
Nezamestnanosť	11,2 %

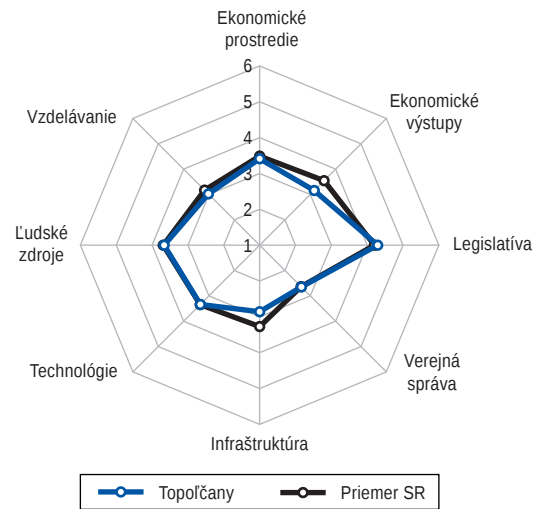


Miera evidovanej nezamestnanosti

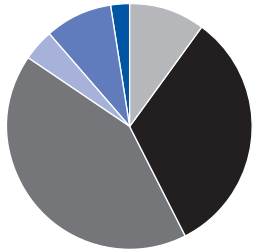


Index regionálneho podnikateľského prostredia (IRPP)

	Pozícia (1-79)	Skóre (1-6)	SR
IRPP	44	3,29	3,43
Subindex I: Ekonomická aktivita	46	3,26	3,51
1. pilier: Ekonomické prostredie	40	3,40	3,48
2. pilier: Ekonomické výstupy	53	3,15	3,53
Subindex II: Verejná správa a legislatíva	36	3,36	3,32
3. pilier: Legislatíva	40	4,28	4,19
4. pilier: Verejná správa	42	2,64	2,63
Subindex III: Technológie a infraštruktúra	38	3,08	3,30
5. pilier: Infraštruktúra	39	2,85	3,26
6. pilier: Technológie	35	3,33	3,34
Subindex IV: Vzdelávanie a ľudské zdroje	42	3,43	3,43
7. pilier: Ľudské zdroje	39	3,65	3,68
8. pilier: Vzdelávanie	58	3,01	3,16



Štruktúra podnikateľského sektora

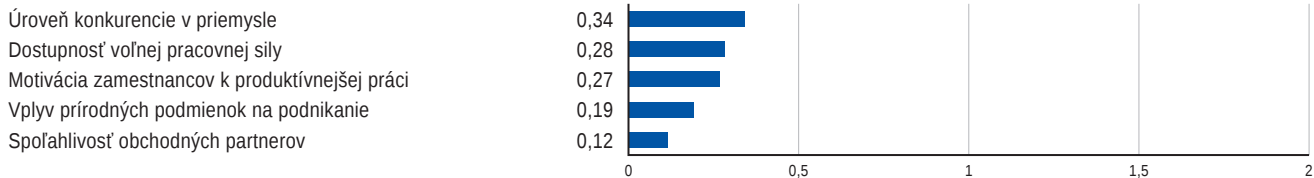


Poľnohospodárstvo	10,3 %
Ťažký priemysel	32,3 %
Ľahký priemysel	42,2 %
Stavebníctvo	4,0 %
Obchod a doprava	9,0 %
Ostatné služby	2,3 %

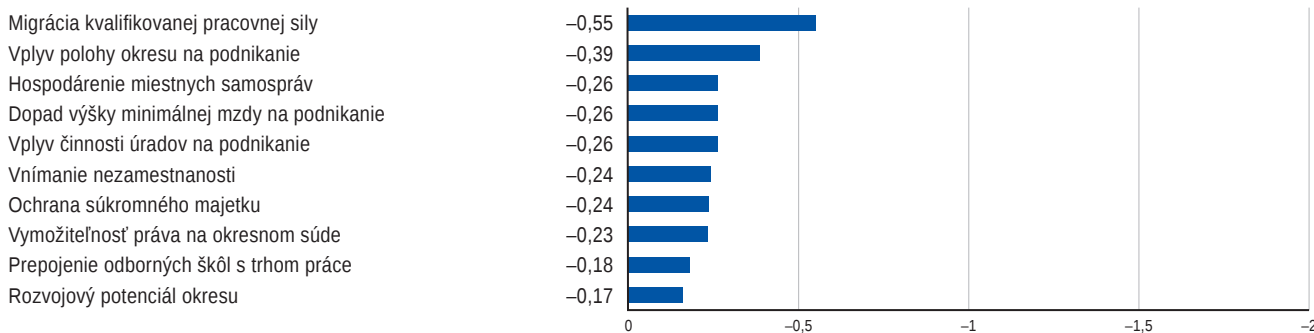
Top 5 zamestnávateľov

Názov spoločnosti	Počet zamestnancov
SEWS Slovakia, s.r.o.	1 538
DECODOM, s.r.o.	1 145
HYZA, a.s.	1 008
Pivovary Topvar, a.s.	900
COOP Jednota Topoľčany, s.d.	472

Najväčšie konkurenčné výhody



Najväčšie bariéry rozvoja podnikania



Indikátory IRPP

Subindex I: Ekonomická aktivita

	Pozícia	Skóre	
1. pilier: Ekonomické prostredie	40	3,40	■
1.01 Hustota zaľudnenia	30	2,94	■
1.02 Urbanizácia	64	3,75	■
1.03 Vplyv polohy okresu na podnikanie*	43	2,82	■
1.04 Vplyv prírodných podmienok na podnikanie*	26	4,64	■
1.05 Výmera poľnohospodárskej pôdy	15	5,22	■
1.06 Súčasné podmienky na podnikanie*	46	2,57	■
1.07 Zmena podmienok na podnikanie za posledné roky*	44	2,43	■
1.08 Bariéry pri zlepšovaní podmienok na podnikanie*	41	2,42	■
1.09 Dopad výšky minimálnej mzdy na podnikanie*	67	2,53	■
1.10 Dopad šedej ekonomiky na podnikanie*	58	2,51	■
1.11 Úroveň konkurencie v službách*	34	3,69	■
1.12 Úroveň konkurencie v priemysle*	20	4,02	■
1.13 Spôhlivosť obchodných partnerov*	41	3,68	■
1.14 Dostupnosť finančných a kapitálových zdrojov*	36	3,07	■
1.15 Dostupnosť potrebných materiálov a služieb*	52	4,11	■
1.16 Rozvojový potenciál okresu*	41	2,90	■
1.17 Potenciál pre rozvoj cestovného ruchu*	64	3,64	■
1.18 Ekonomicky aktívne obyvateľstvo	19	4,47	■
1.19 Čerpanie sociálnych dávok	26	3,87	■
1.20 Zastúpenie zahraničných podnikov	42	3,53	■
1.21 Zastúpenie medzinárodných podnikov	68	3,83	■

2. pilier: Ekonomické výstupy

	Pozícia	Skóre	
2. pilier: Ekonomické výstupy	53	3,15	■
2.01 Stavebná produkcia	52	2,96	■
2.02 Stavebná produkcia bytov	43	3,57	■
2.03 Vyprodukovaná pridaná hodnota	51	3,17	■
2.04 Produktivita zamestnancov	50	3,05	■
2.05 Rozvinutosť priemyslu	18	4,58	■
2.06 Ekologickosť produkcie	14	5,11	■
2.07 Znečistenie ovzdušia	13	5,09	■
2.08 Turistická aktivita	71	1,98	■
2.09 Turistická atraktivita	65	1,68	■
2.10 Ziskovosť a produktivita podnikov*	59	3,33	■
2.11 Miera korupcie medzi súkromnými podnikmi*	44	2,91	■
2.12 Rozvojový potenciál podnikov*	66	3,47	■

Subindex II: Verejná správa a legislatíva

3. pilier: Legislatíva

	Pozícia	Skóre	
3. pilier: Legislatíva	40	4,28	■
3.01 Bariéry pri rozvoji podnikov*	38	3,20	■
3.02 Vnímanie výšky miestnych daní*	39	2,89	■
3.03 Perspektíva rozvoja podnikania v najbližších rokoch*	66	2,49	■
3.04 Dane z nestavebných plôch	58	5,14	■
3.05 Dane zo stavebných pozemkov	54	5,22	■
3.06 Dane zo stavieb na bývanie a z doplnkových stavieb	52	4,11	■
3.07 Dane z poľno- a vodohospodárskych stavieb	42	4,97	■
3.08 Dane z priemyselných a administratívnych stavieb	36	4,79	■
3.09 Dane zo stavieb na ostatné podnikanie	36	5,21	■
3.10 Dane z bytov a nebytových priestorov	33	4,93	■
3.11 Dane z motorových vozidiel	55	3,28	■
3.12 Poplatky za komunálny odpad	13	5,45	■

4. pilier: Verejná správa

	Pozícia	Skóre	
4. pilier: Verejná správa	42	2,64	■
4.01 Plnenie úloh úradmi*	28	2,90	■
4.02 Byrokracia a prieťahy v konaní na úradoch*	12	2,81	■
4.03 Komunikácia s úradmi a dostupnosť informácií*	33	3,19	■
4.04 Elektronická komunikácia s úradmi*	33	2,83	■
4.05 Vymožitelnosť práva na okresnom súde*	44	2,21	■
4.06 Vplyv korupcie na rozhodnutia úradov*	39	2,91	■
4.07 Ochrana súkromného majetku*	60	2,60	■
4.08 Záujem štátu a štátnych inštitúcií o okres*	13	2,64	■
4.09 Vplyv činnosti úradov na podnikanie*	71	2,47	■
4.10 Hospodárenie miestnych samospráv*	61	2,50	■
4.11 Vplyv odborových zväzov na podnikanie*	52	2,57	■

Subindex III: Technológie a infraštruktúra

5. pilier: Infraštruktúra

	Pozícia	Skóre	
5. pilier: Infraštruktúra	39	2,85	■
5.01 Dostupnosť bánk	31	3,02	■
5.02 Dostupnosť pôšt	30	3,60	■
5.03 Kapacita zdravotníckych zariadení	34	3,75	■
5.04 Kvalita cestnej infraštruktúry*	22	2,57	■
5.05 Hustota diaľnic	21	1,00	■
5.06 Hustota ciest I. triedy	59	2,00	■
5.07 Hustota ciest II. triedy	25	3,63	■
5.08 Hustota ciest III. triedy	16	4,75	■
5.09 Vyťaženosť ciest	63	5,71	■

6. pilier: Technológie

	Pozícia	Skóre	
6. pilier: Technológie	35	3,33	■
6.01 Prílev zahraničných investícií	32	2,68	■
6.02 Úroveň technológií*	33	3,57	■
6.03 Schopnosť podnikov využiť najnovšie technológie*	46	4,29	■
6.04 Využívanie internetových služieb podnikmi*	71	5,15	■
6.05 Informovanosť o ponuke tovarov a služieb*	68	4,12	■
6.06 Využívanie osobných motorových vozidiel	30	4,38	■
6.07 Využívanie nákladných motorových vozidiel	38	3,19	■
6.08 Využívanie technických motorových vozidiel	42	2,85	■

Subindex IV: Vzdelávanie a ľudské zdroje

7. pilier: Ľudské zdroje

	Pozícia	Skóre	
7. pilier: Ľudské zdroje	39	3,65	■
7.01 Dĺžka života	33	3,83	■
7.02 Prírodný prírastok obyvateľstva	64	3,45	■
7.03 Index starnutia	60	2,40	■
7.04 Miera evidovanej nezamestnanosti	34	3,18	■
7.05 Vnímanie nezamestnanosti*	37	2,80	■
7.06 Podiel dlhodobo uchádzajúcich sa o zamestnanie	37	4,36	■
7.07 Veková štruktúra uchádzačov o zamestnanie	16	4,25	■
7.08 Dostupnosť voľnej pracovnej sily*	23	4,27	■
7.09 Dynamika trhu práce	44	4,18	■
7.10 Pracovné pozície v oblasti služieb	21	4,14	■
7.11 Pracovné pozície v oblasti priemyslu	65	2,76	■
7.12 Nekvalifikované pracovné pozície	1	6,00	■
7.13 Migrácia kvalifikovanej pracovnej sily*	56	2,14	■
7.14 Saldo sfahovania	23	4,11	■
7.15 Priemerná mesačná mzda	45	3,98	■
7.16 Mzdové očakávania uchádzačov o zamestnanie*	55	3,02	■
7.17 Disciplína a pracovitnosť zamestnancov*	59	4,06	■
7.18 Doba pracovnej neschopnosti	60	2,72	■
7.19 Motivácia zamestnancov k produktívnejšej práci*	13	4,79	■
7.20 Spravidlivosť výberu zamestnancov vo firmách*	38	3,85	■

8. pilier: Vzdelávanie

	Pozícia	Skóre	
8. pilier: Vzdelávanie	58	3,01	■
8.01 Úroveň vzdelania*	37	3,57	■
8.02 Znalosť cudzích jazykov*	35	2,87	■
8.03 Úspešnosť žiakov na maturite – slovenský jazyk	60	2,78	■
8.04 Úspešnosť žiakov na maturite – matematika	65	2,47	■
8.05 Počet žiakov stredných škôl	35	4,01	■
8.06 Úspešnosť žiakov v Monitore 9 – slovenský jazyk	39	2,82	■
8.07 Úspešnosť žiakov v Monitore 9 – matematika	67	3,01	■
8.08 Počet žiakov základných škôl	42	3,99	■
8.09 Prepojenie odborných škôl s trhom práce*	41	2,51	■
8.10 Kvalifikácia uchádzačov o zamestnanie*	33	3,02	■
8.11 Dostupnosť vysokokvalifikovanej pracovnej sily	24	3,28	■
8.12 Dostupnosť kvalifikovanej pracovnej sily	42	2,60	■
8.13 Dostupnosť nekvalifikovanej pracovnej sily	29	3,90	■

- Výrazná konkurenčná **výhoda** okresu
- Výrazná konkurenčná **nevýhoda** okresu
- Nie je výraznou výhodou/nevýhodou okresu

* Údaje na základe Prieskumu názorov riadiacich pracovníkov