

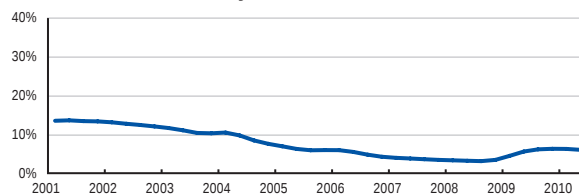
Trnava

Všeobecné informácie

EČV	TT
Počet obyvateľov	128 171
Rozloha	741 km ²
Hustota zaľudnenia	174 ob. / km ²
Počet pracujúcich	65 276 (50,7 %)
Nezamestnanosť	6,0 %

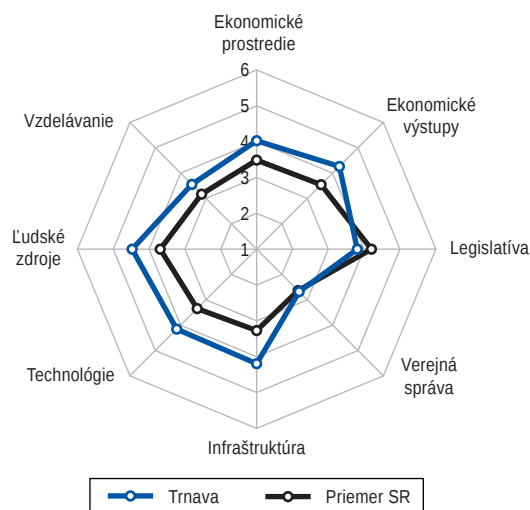


Miera evidovanej nezamestnanosti

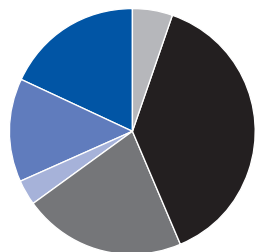


Index regionálneho podnikateľského prostredia (IRPP)

	Pozícia (1-79)	Skóre (1-6)	SR
IRPP	6	4,00	3,43
Subindex I: Ekonomická aktivita	6	4,14	3,51
1. pilier: Ekonomické prostredie	6	4,01	3,48
2. pilier: Ekonomické výstupy	6	4,25	3,53
Subindex II: Verejná správa a legislatíva	61	3,17	3,32
3. pilier: Legislatíva	69	3,80	4,19
4. pilier: Verejná správa	34	2,67	2,63
Subindex III: Technológie a infraštruktúra	6	4,16	3,30
5. pilier: Infraštruktúra	4	4,18	3,26
6. pilier: Technológie	6	4,14	3,34
Subindex IV: Vzdelávanie a ľudské zdroje	7	4,13	3,43
7. pilier: Ľudské zdroje	7	4,46	3,68
8. pilier: Vzdelávanie	6	3,55	3,16



Štruktúra podnikateľského sektora

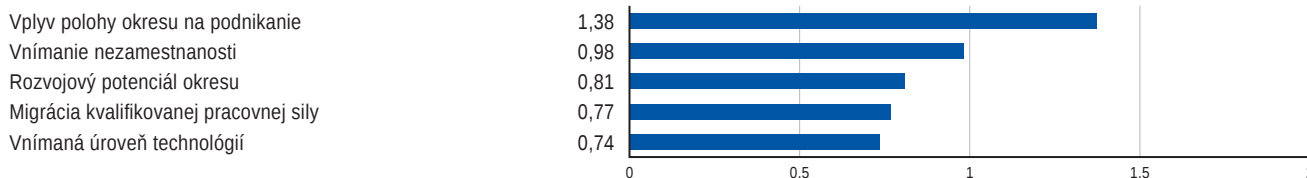


Poľnohospodárstvo	5,5 %
Ťažký priemysel	38,2 %
Ľahký priemysel	21,5 %
Stavebníctvo	3,4 %
Obchod a doprava	13,4 %
Ostatné služby	18,0 %

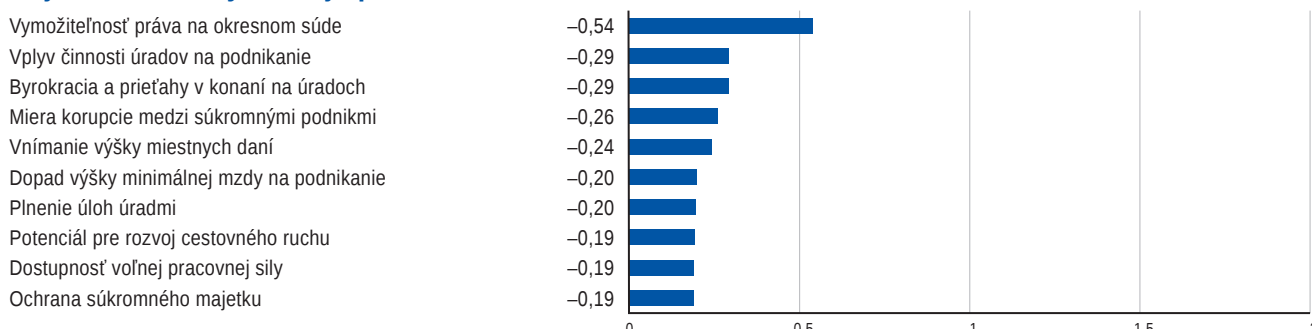
Top 5 zamestnávateľov

Názov spoločnosti	Počet zamestnancov
PCA Slovakia, s.r.o.	3 149
Hansol LCD Slovakia, s.r.o.	1 500
ZF SACHS Slovakia, a.s.	1 342
Johns Manville Slovakia, a.s.	1 323
ŽOS Trnava, a.s.	1 218

Najväčšie konkurenčné výhody



Najväčšie bariéry rozvoja podnikania



Indikátory IRPP

Subindex I: Ekonomická aktivita

	Pozícia	Skóre	
1. pilier: Ekonomické prostredie	6	4,01	■
1.01 Hustota zaľudnenia	14	3,24	■
1.02 Urbanizácia	35	4,47	■
1.03 Vplyv polohy okresu na podnikanie*	4	5,02	■
1.04 Vplyv prírodných podmienok na podnikanie*	6	5,27	■
1.05 Výmera poľnohospodárskej pôdy	12	5,55	■
1.06 Súčasné podmienky na podnikanie*	10	3,13	■
1.07 Zmena podmienok na podnikanie za posledné roky*	11	2,88	■
1.08 Bariéry pri zlepšovaní podmienok na podnikanie*	6	2,99	■
1.09 Dopad výšky minimálnej mzdy na podnikanie*	43	2,83	■
1.10 Dopad šedej ekonomiky na podnikanie*	9	2,91	■
1.11 Úroveň konkurencie v službách*	8	4,24	■
1.12 Úroveň konkurencie v priemysle*	6	4,39	■
1.13 Spôhlivosť obchodných partnerov*	27	3,77	■
1.14 Dostupnosť finančných a kapitálových zdrojov*	29	3,13	■
1.15 Dostupnosť potrebných materiálov a služieb*	15	4,54	■
1.16 Rozvojový potenciál okresu*	6	4,30	■
1.17 Potenciál pre rozvoj cestovného ruchu*	59	3,76	■
1.18 Ekonomicky aktívne obyvateľstvo	6	4,81	■
1.19 Čerpanie sociálnych dávok	9	4,63	■
1.20 Zastúpenie zahraničných podnikov	18	4,24	■
1.21 Zastúpenie medzinárodných podnikov	29	5,00	■

2. pilier: Ekonomické výstupy

	Pozícia	Skóre	
2. pilier: Ekonomické výstupy	6	4,25	■
2.01 Stavebná produkcia	5	4,42	■
2.02 Stavebná produkcia bytov	6	4,83	■
2.03 Vyprodukovaná pridaná hodnota	13	4,35	■
2.04 Produktivita zamestnancov	8	4,68	■
2.05 Rozvinutosť priemyslu	14	4,66	■
2.06 Ekologickosť produkcie	2	5,60	■
2.07 Znečistenie ovzdušia	37	4,73	■
2.08 Turistická aktivita	45	2,82	■
2.09 Turistická atraktivita	36	2,32	■
2.10 Ziskovosť a produktivita podnikov*	16	3,88	■
2.11 Miera korupcie medzi súkromnými podnikmi*	57	2,83	■
2.12 Rozvojový potenciál podnikov*	4	4,32	■

Subindex II: Verejná správa a legislatíva

3. pilier: Legislatíva

	Pozícia	Skóre	
3. pilier: Legislatíva	69	3,80	■
3.01 Bariéry pri rozvoji podnikov*	12	3,44	■
3.02 Vnímanie výšky miestnych daní*	59	2,73	■
3.03 Perspektíva rozvoja podnikania v najbližších rokoch*	41	2,74	■
3.04 Dane z nestavebných plôch	75	4,74	■
3.05 Dane zo stavebných pozemkov	64	4,86	■
3.06 Dane zo stavieb na bývanie a z doplnkových stavieb	66	3,56	■
3.07 Dane z poľno- a vodohospodárskych stavieb	54	4,70	■
3.08 Dane z priemyselných a administratívnych stavieb	61	3,10	■
3.09 Dane zo stavieb na ostatné podnikanie	57	4,78	■
3.10 Dane z bytov a nebytových priestorov	51	4,27	■
3.11 Dane z motorových vozidiel	62	3,10	■
3.12 Poplatky za komunálny odpad	65	4,35	■

4. pilier: Verejná správa

	Pozícia	Skóre	
4. pilier: Verejná správa	34	2,67	■
4.01 Plnenie úloh úradmi*	35	2,86	■
4.02 Byrokracia a prieťahy v konaní na úradoch*	48	2,54	■
4.03 Komunikácia s úradmi a dostupnosť informácií*	43	3,11	■
4.04 Elektronická komunikácia s úradmi*	13	3,10	■
4.05 Vymožitelnosť práva na okresnom súde*	66	2,01	■
4.06 Vplyv korupcie na rozhodnutia úradov*	37	2,92	■
4.07 Ochrana súkromného majetku*	37	2,83	■
4.08 Záujem štátu a štátnych inštitúcií o okres*	7	2,83	■
4.09 Vplyv činnosti úradov na podnikanie*	44	2,61	■
4.10 Hospodárenie miestnych samospráv*	11	3,03	■
4.11 Vplyv odborových zväzov na podnikanie*	74	2,40	■

Subindex III: Technológie a infraštruktúra

5. pilier: Infraštruktúra

	Pozícia	Skóre	
5. pilier: Infraštruktúra	4	4,18	■
5.01 Dostupnosť bánk	14	3,55	■
5.02 Dostupnosť pôšt	9	3,98	■
5.03 Kapacita zdravotníckych zariadení	40	3,66	■
5.04 Kvalita cestnej infraštruktúry*	3	2,98	■
5.05 Hustota diaľnic	10	5,28	■
5.06 Hustota ciest I. triedy	19	2,79	■
5.07 Hustota ciest II. triedy	31	3,56	■
5.08 Hustota ciest III. triedy	20	4,67	■
5.09 Vyťaženosť ciest	51	5,82	■

6. pilier: Technológie

	Pozícia	Skóre	
6. pilier: Technológie	6	4,14	■
6.01 Prílev zahraničných investícií	6	3,94	■
6.02 Úroveň technológií*	6	4,78	■
6.03 Schopnosť podnikov využiť najnovšie technológie*	11	4,68	■
6.04 Využívanie internetových služieb podnikmi*	36	5,49	■
6.05 Informovanosť o ponuke tovarov a služieb*	11	4,86	■
6.06 Využívanie osobných motorových vozidiel	10	5,07	■
6.07 Využívanie nákladných motorových vozidiel	70	1,92	■
6.08 Využívanie technických motorových vozidiel	70	1,78	■

Subindex IV: Vzdelávanie a ľudské zdroje

7. pilier: Ľudské zdroje

	Pozícia	Skóre	
7. pilier: Ľudské zdroje	7	4,46	■
7.01 Dĺžka života	13	4,42	■
7.02 Prírodný prírastok obyvateľstva	27	4,29	■
7.03 Index starnutia	53	2,49	■
7.04 Miera evidovanej nezamestnanosti	9	4,29	■
7.05 Vnímanie nezamestnanosti*	6	4,43	■
7.06 Podiel dlhodobu uchádzajúcich sa o zamestnanie	8	5,67	■
7.07 Veková štruktúra uchádzačov o zamestnanie	18	4,18	■
7.08 Dostupnosť voľnej pracovnej sily*	69	3,75	■
7.09 Dynamika trhu práce	6	5,54	■
7.10 Pracovné pozície v oblasti služieb	47	3,39	■
7.11 Pracovné pozície v oblasti priemyslu	26	4,26	■
7.12 Nekvalifikované pracovné pozície	73	2,07	■
7.13 Migrácia kvalifikovanej pracovnej sily*	6	4,12	■
7.14 Saldo sfahovania	19	4,16	■
7.15 Priemerná mesačná mzda	6	5,21	■
7.16 Mzdové očakávania uchádzačov o zamestnanie*	33	3,18	■
7.17 Disciplína a pracovitosť zamestnancov*	60	4,06	■
7.18 Doba pracovnej neschopnosti	14	3,96	■
7.19 Motivácia zamestnancov k produktívnejšej práci*	52	4,45	■
7.20 Spravidlivosť výberu zamestnancov vo firmách*	7	4,52	■

8. pilier: Vzdelávanie

	Pozícia	Skóre	
8. pilier: Vzdelávanie	6	3,55	■
8.01 Úroveň vzdelania*	7	4,37	■
8.02 Znalosť cudzích jazykov*	6	3,61	■
8.03 Úspešnosť žiakov na maturite – slovenský jazyk	36	3,23	■
8.04 Úspešnosť žiakov na maturite – matematika	38	2,89	■
8.05 Počet žiakov stredných škôl	20	4,31	■
8.06 Úspešnosť žiakov v Monitore 9 – slovenský jazyk	19	3,35	■
8.07 Úspešnosť žiakov v Monitore 9 – matematika	15	4,21	■
8.08 Počet žiakov základných škôl	69	3,75	■
8.09 Prepojenie odborných škôl s trhom práce*	7	3,07	■
8.10 Kvalifikácia uchádzačov o zamestnanie*	8	3,40	■
8.11 Dostupnosť vysokokvalifikovanej pracovnej sily	43	2,67	■
8.12 Dostupnosť kvalifikovanej pracovnej sily	9	3,72	■
8.13 Dostupnosť nekvalifikovanej pracovnej sily	11	4,73	■

- Výrazná konkurenčná **výhoda** okresu
- Výrazná konkurenčná **nevýhoda** okresu
- Nie je výraznou výhodou/nevýhodou okresu

* Údaje na základe Prieskumu názorov riadiacich pracovníkov