

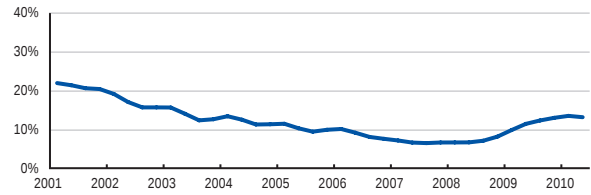
Tvrdošín

Všeobecné informácie

EČV	TS
Počet obyvateľov	35 864
Rozloha	479 km ²
Hustota zaľudnenia	75 ob. / km ²
Počet pracujúcich	10 185 (28,3 %)
Nezamestnanosť	13,2 %

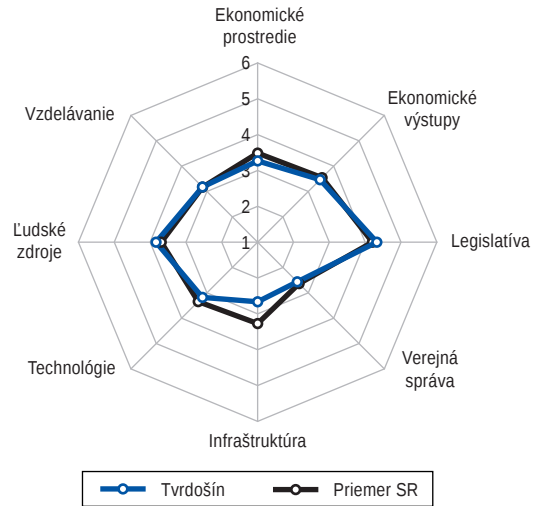


Miera evidovanej nezamestnanosti

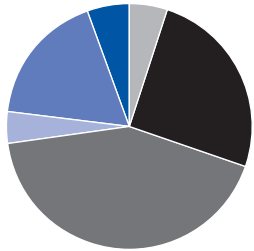


Index regionálneho podnikateľského prostredia (IRPP)

	Pozícia (1-79)	Skóre (1-6)	SR
IRPP	41	3,33	3,43
Subindex I: Ekonomická aktivita	41	3,37	3,51
1. pilier: Ekonomické prostredie	48	3,26	3,48
2. pilier: Ekonomické výstupy	37	3,46	3,53
Subindex II: Verejná správa a legislatíva	41	3,33	3,32
3. pilier: Legislatíva	36	4,31	4,19
4. pilier: Verejná správa	54	2,56	2,63
Subindex III: Technológie a infraštruktúra	53	2,90	3,30
5. pilier: Infraštruktúra	63	2,66	3,26
6. pilier: Technológie	45	3,17	3,34
Subindex IV: Vzdelávanie a ľudské zdroje	30	3,59	3,43
7. pilier: Ľudské zdroje	27	3,82	3,68
8. pilier: Vzdelávanie	36	3,17	3,16



Štruktúra podnikateľského sektora

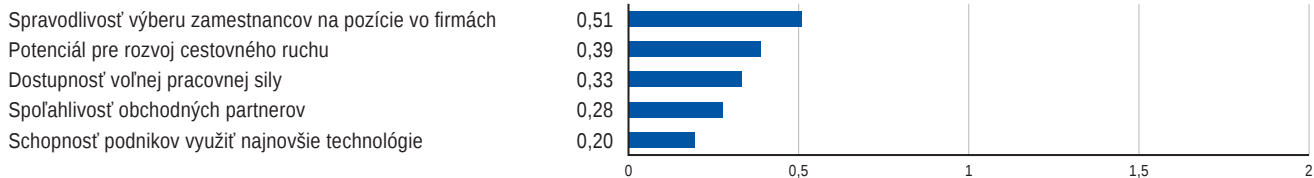


Poľnohospodárstvo	5,0 %
Ťažký priemysel	25,5 %
Ľahký priemysel	42,4 %
Stavebníctvo	4,1 %
Obchod a doprava	17,7 %
Ostatné služby	5,3 %

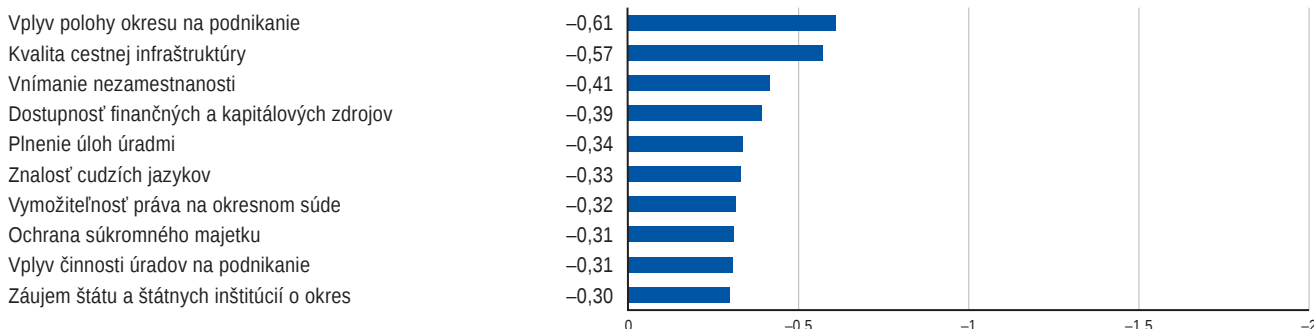
Top 5 zamestnávateľov

Názov spoločnosti	Počet zamestnancov
Panasonic Electronic Devices Slovakia, s.r.o.	1 226
PADERTEG SLOVAKIA, s.r.o.	707
XPS Slovakia, s.r.o.	346
COOP Jednota Trstená, s.d.	300
TEMPO KONDELA, s.r.o.	284

Najväčšie konkurenčné výhody



Najväčšie bariéry rozvoja podnikania



Indikátory IRPP

Subindex I: Ekonomická aktivita

	Pozícia	Skóre	
1. pilier: Ekonomické prostredie	48	3,26	■
1.01 Hustota zaľudnenia	59	2,46	■
1.02 Urbanizácia	49	4,22	■
1.03 Vplyv polohy okresu na podnikanie*	49	2,57	■
1.04 Vplyv prírodných podmienok na podnikanie*	66	3,55	■
1.05 Výmera poľnohospodárskej pôdy	42	4,16	■
1.06 Súčasné podmienky na podnikanie*	38	2,67	■
1.07 Zmena podmienok na podnikanie za posledné roky*	34	2,50	■
1.08 Bariéry pri zlepšovaní podmienok na podnikanie*	48	2,33	■
1.09 Dopad výšky minimálnej mzdy na podnikanie*	21	3,16	■
1.10 Dopad šedej ekonomiky na podnikanie*	26	2,71	■
1.11 Úroveň konkurencie v službách*	53	3,27	■
1.12 Úroveň konkurencie v priemysle*	52	3,05	■
1.13 Spôhlivosť obchodných partnerov*	17	3,89	■
1.14 Dostupnosť finančných a kapitálových zdrojov*	72	2,62	■
1.15 Dostupnosť potrebných materiálov a služieb*	66	3,91	■
1.16 Rozvojový potenciál okresu*	39	2,95	■
1.17 Potenciál pre rozvoj cestovného ruchu*	11	4,47	■
1.18 Ekonomicky aktívne obyvateľstvo	74	3,24	■
1.19 Čerpanie sociálnych dávok	14	4,30	■
1.20 Zastúpenie zahraničných podnikov	31	3,91	■
1.21 Zastúpenie medzinárodných podnikov	45	4,68	■

2. pilier: Ekonomické výstupy

	Pozícia	Skóre	
2. pilier: Ekonomické výstupy	37	3,46	■
2.01 Stavebná produkcia	51	3,01	■
2.02 Stavebná produkcia bytov	12	4,15	■
2.03 Vyprodukovaná pridaná hodnota	47	3,28	■
2.04 Produktivita zamestnancov	56	2,98	■
2.05 Rozvinutosť priemyslu	13	4,69	■
2.06 Ekologickosť produkcie	23	4,72	■
2.07 Znečistenie ovzdušia	10	5,12	■
2.08 Turistická aktivita	10	4,58	■
2.09 Turistická atraktivita	21	2,77	■
2.10 Ziskovosť a produktivita podnikov*	30	3,70	■
2.11 Miera korupcie medzi súkromnými podnikmi*	64	2,74	■
2.12 Rozvojový potenciál podnikov*	19	3,96	■

Subindex II: Verejná správa a legislatíva

3. pilier: Legislatíva

	Pozícia	Skóre	
3. pilier: Legislatíva	36	4,31	■
3.01 Bariéry pri rozvoji podnikov*	69	2,82	■
3.02 Vnímanie výšky miestnych daní*	16	3,13	■
3.03 Perspektíva rozvoja podnikania v najbližších rokoch*	79	2,28	■
3.04 Dane z nestavebných plôch	1	5,83	■
3.05 Dane zo stavebných pozemkov	1	5,97	■
3.06 Dane zo stavieb na bývanie a z doplnkových stavieb	4	5,53	■
3.07 Dane z poľno- a vodohospodárskych stavieb	7	5,54	■
3.08 Dane z priemyselných a administratívnych stavieb	13	5,30	■
3.09 Dane zo stavieb na ostatné podnikanie	11	5,57	■
3.10 Dane z bytov a nebytových priestorov	43	4,51	■
3.11 Dane z motorových vozidiel	69	2,35	■
3.12 Poplatky za komunálny odpad	38	4,83	■

4. pilier: Verejná správa

	Pozícia	Skóre	
4. pilier: Verejná správa	54	2,56	■
4.01 Plnenie úloh úradmi*	74	2,51	■
4.02 Byrokracia a prieťahy v konaní na úradoch*	23	2,70	■
4.03 Komunikácia s úradmi a dostupnosť informácií*	56	3,00	■
4.04 Elektronická komunikácia s úradmi*	42	2,75	■
4.05 Vymožitelnosť práva na okresnom súde*	50	2,12	■
4.06 Vplyv korupcie na rozhodnutia úradov*	32	2,96	■
4.07 Ochrana súkromného majetku*	68	2,51	■
4.08 Záujem štátu a štátnych inštitúcií o okres*	52	2,14	■
4.09 Vplyv činnosti úradov na podnikanie*	74	2,42	■
4.10 Hospodárenie miestnych samospráv*	12	3,02	■
4.11 Vplyv odborových zväzov na podnikanie*	67	2,48	■

Subindex III: Technológie a infraštruktúra

5. pilier: Infraštruktúra

	Pozícia	Skóre	
5. pilier: Infraštruktúra	63	2,66	■
5.01 Dostupnosť bánk	34	2,85	■
5.02 Dostupnosť pôšt	79	2,12	■
5.03 Kapacita zdravotníckych zariadení	16	4,28	■
5.04 Kvalita cestnej infraštruktúry*	62	1,93	■
5.05 Hustota diaľnic	21	1,00	■
5.06 Hustota ciest I. triedy	60	1,99	■
5.07 Hustota ciest II. triedy	35	3,51	■
5.08 Hustota ciest III. triedy	64	3,49	■
5.09 Vyťaženosť ciest	42	5,84	■

6. pilier: Technológie

	Pozícia	Skóre	
6. pilier: Technológie	45	3,17	■
6.01 Prílev zahraničných investícií	45	2,33	■
6.02 Úroveň technológií*	37	3,45	■
6.03 Schopnosť podnikov využiť najnovšie technológie*	32	4,47	■
6.04 Využívanie internetových služieb podnikmi*	18	5,60	■
6.05 Informovanosť o ponuke tovarov a služieb*	23	4,71	■
6.06 Využívanie osobných motorových vozidiel	54	3,71	■
6.07 Využívanie nákladných motorových vozidiel	41	3,07	■
6.08 Využívanie technických motorových vozidiel	19	3,79	■

Subindex IV: Vzdelávanie a ľudské zdroje

7. pilier: Ľudské zdroje

	Pozícia	Skóre	
7. pilier: Ľudské zdroje	27	3,82	■
7.01 Dĺžka života	19	4,29	■
7.02 Prírodný prírastok obyvateľstva	9	5,07	■
7.03 Index starnutia	6	4,10	■
7.04 Miera evidovanej nezamestnanosti	43	2,89	■
7.05 Vnímanie nezamestnanosti*	45	2,60	■
7.06 Podiel dlhodobo uchádzajúcich sa o zamestnanie	16	5,06	■
7.07 Veková štruktúra uchádzačov o zamestnanie	1	5,84	■
7.08 Dostupnosť voľnej pracovnej sily*	16	4,36	■
7.09 Dynamika trhu práce	25	4,64	■
7.10 Pracovné pozície v oblasti služieb	1	6,00	■
7.11 Pracovné pozície v oblasti priemyslu	1	6,00	■
7.12 Nekvalifikované pracovné pozície	1	6,00	■
7.13 Migrácia kvalifikovanej pracovnej sily*	42	2,55	■
7.14 Saldo sfahovania	54	3,78	■
7.15 Priemerná mesačná mzda	58	3,44	■
7.16 Mzdové očakávania uchádzačov o zamestnanie*	41	3,09	■
7.17 Disciplína a pracovitosť zamestnancov*	35	4,26	■
7.18 Doba pracovnej neschopnosti	51	2,98	■
7.19 Motivácia zamestnancov k produktívnejšej práci*	66	4,29	■
7.20 Spravidlivosť výberu zamestnancov vo firmách*	10	4,40	■

8. pilier: Vzdelávanie

	Pozícia	Skóre	
8. pilier: Vzdelávanie	36	3,17	■
8.01 Úroveň vzdelania*	43	3,44	■
8.02 Znalosť cudzích jazykov*	55	2,53	■
8.03 Úspešnosť žiakov na maturite – slovenský jazyk	8	3,71	■
8.04 Úspešnosť žiakov na maturite – matematika	28	3,14	■
8.05 Počet žiakov stredných škôl	6	4,71	■
8.06 Úspešnosť žiakov v Monitore 9 – slovenský jazyk	34	2,93	■
8.07 Úspešnosť žiakov v Monitore 9 – matematika	27	3,86	■
8.08 Počet žiakov základných škôl	6	4,72	■
8.09 Prepojenie odborných škôl s trhom práce*	26	2,64	■
8.10 Kvalifikácia uchádzačov o zamestnanie*	54	2,75	■
8.11 Dostupnosť vysokokvalifikovanej pracovnej sily	63	2,13	■
8.12 Dostupnosť kvalifikovanej pracovnej sily	60	2,18	■
8.13 Dostupnosť nekvalifikovanej pracovnej sily	26	3,97	■

- Výrazná konkurenčná **výhoda** okresu
- Výrazná konkurenčná **nevýhoda** okresu
- Nie je výraznou výhodou/nevýhodou okresu

* Údaje na základe Prieskumu názorov riadiacich pracovníkov