

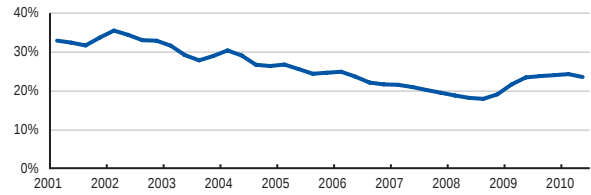
# Veľký Krtíš

## Všeobecné informácie

EČV	VK
Počet obyvateľov	45 898
Rozloha	848 km <sup>2</sup>
Hustota zaľudnenia	54 ob. / km <sup>2</sup>
Počet pracujúcich	11 229 (24,5 %)
Nezamestnanosť	23,5 %

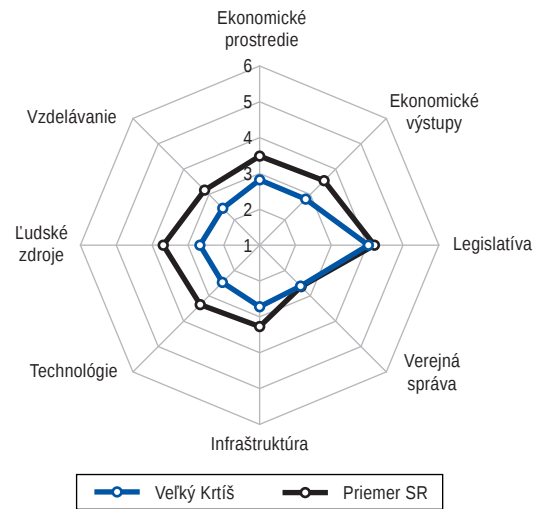


## Miera evidovanej nezamestnanosti

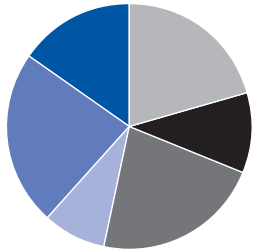


## Index regionálneho podnikateľského prostredia (IRPP)

	Pozícia (1-79)	Skóre (1-6)	SR
<b>IRPP</b>	<b>77</b>	<b>2,75</b>	<b>3,43</b>
<b>Subindex I: Ekonomická aktivita</b>	<b>70</b>	<b>2,81</b>	<b>3,51</b>
1. pilier: Ekonomické prostredie	73	2,81	3,48
2. pilier: Ekonomické výstupy	68	2,81	3,53
<b>Subindex II: Verejná správa a legislatíva</b>	<b>53</b>	<b>3,23</b>	<b>3,32</b>
3. pilier: Legislatíva	50	4,02	4,19
4. pilier: Verejná správa	49	2,61	2,63
<b>Subindex III: Technológie a infraštruktúra</b>	<b>68</b>	<b>2,59</b>	<b>3,30</b>
5. pilier: Infraštruktúra	56	2,71	3,26
6. pilier: Technológie	68	2,46	3,34
<b>Subindex IV: Vzdelávanie a ľudské zdroje</b>	<b>78</b>	<b>2,58</b>	<b>3,43</b>
7. pilier: Ľudské zdroje	76	2,66	3,68
8. pilier: Vzdelávanie	77	2,45	3,16



## Štruktúra podnikateľského sektora

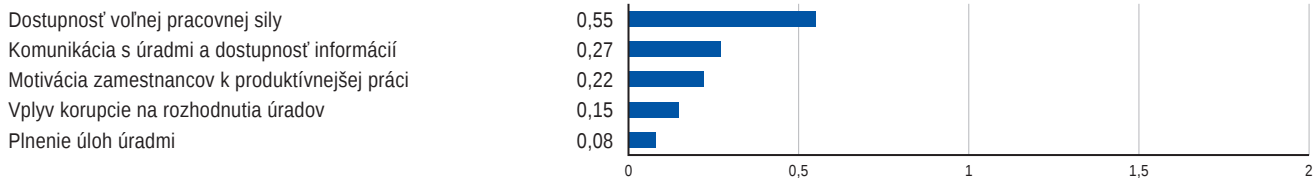


Poľnohospodárstvo	20,7 %
Ťažký priemysel	10,7 %
Ľahký priemysel	22,0 %
Stavebníctvo	8,4 %
Obchod a doprava	23,1 %
Ostatné služby	15,2 %

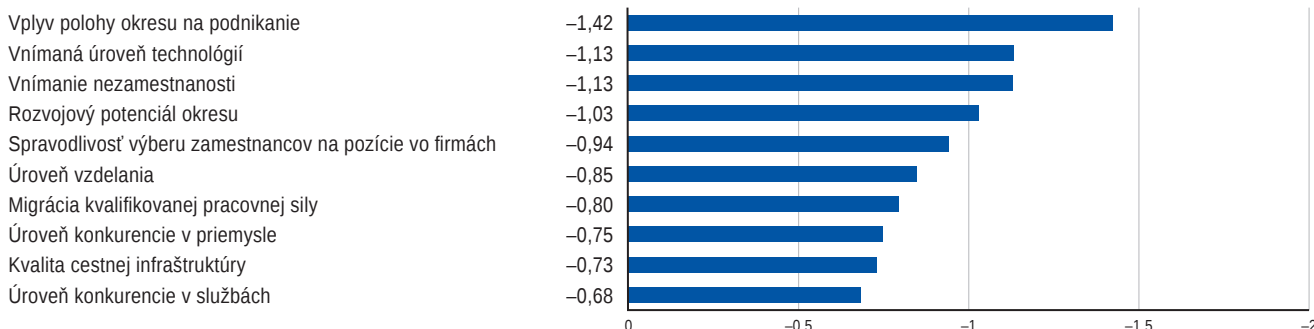
## Top 5 zamestnávateľov

Názov spoločnosti	Počet zamestnancov
1. Personálna a správcovská, s.r.o.	380
Baňa Dolina, a.s.	216
PAZZ, s.r.o.	187
COOP Jednota Modrý Kameň, s.d.	146
PRP, s.r.o.	125

## Najväčšie konkurenčné výhody



## Najväčšie bariéry rozvoja podnikania



## Indikátory IRPP

### Subindex I: Ekonomická aktivita

	Pozícia	Skóre	
<b>1. pilier: Ekonomické prostredie</b>	<b>73</b>	<b>2,81</b>	■
1.01 Hustota zaľudnenia	69	2,12	■
1.02 Urbanizácia	72	3,39	■
1.03 Vplyv polohy okresu na podnikanie*	77	1,49	■
1.04 Vplyv prírodných podmienok na podnikanie*	56	3,81	■
1.05 Výmera poľnohospodárskej pôdy	16	5,20	■
1.06 Súčasné podmienky na podnikanie*	78	1,98	■
1.07 Zmena podmienok na podnikanie za posledné roky*	62	2,20	■
1.08 Bariéry pri zlepšovaní podmienok na podnikanie*	69	1,95	■
1.09 Dopad výšky minimálnej mzdy na podnikanie*	44	2,83	■
1.10 Dopad šedej ekonomiky na podnikanie*	25	2,72	■
1.11 Úroveň konkurencie v službách*	77	2,55	■
1.12 Úroveň konkurencie v priemysle*	78	2,16	■
1.13 Spôhlivosť obchodných partnerov*	71	3,32	■
1.14 Dostupnosť finančných a kapitálových zdrojov*	66	2,68	■
1.15 Dostupnosť potrebných materiálov a služieb*	74	3,76	■
1.16 Rozvojový potenciál okresu*	77	1,69	■
1.17 Potenciál pre rozvoj cestovného ruchu*	58	3,78	■
1.18 Ekonomicky aktívne obyvateľstvo	54	3,90	■
1.19 Čerpanie sociálnych dávok	75	1,84	■
1.20 Zastúpenie zahraničných podnikov	5	5,12	■
1.21 Zastúpenie medzinárodných podnikov	28	5,00	■

### 2. pilier: Ekonomické výstupy

	Pozícia	Skóre	
<b>2. pilier: Ekonomické výstupy</b>	<b>68</b>	<b>2,81</b>	■
2.01 Stavebná produkcia	49	3,04	■
2.02 Stavebná produkcia bytov	55	3,20	■
2.03 Vyprodukovaná pridaná hodnota	58	3,07	■
2.04 Produktivita zamestnancov	66	2,54	■
2.05 Rozvinutosť priemyslu	74	2,30	■
2.06 Ekologickosť produkcie	75	2,12	■
2.07 Znečistenie ovzdušia	46	4,61	■
2.08 Turistická aktivita	44	2,85	■
2.09 Turistická atraktivita	57	1,75	■
2.10 Ziskovosť a produktivita podnikov*	69	3,09	■
2.11 Miera korupcie medzi súkromnými podnikmi*	53	2,85	■
2.12 Rozvojový potenciál podnikov*	58	3,60	■

### Subindex II: Verejná správa a legislatíva

### 3. pilier: Legislatíva

	Pozícia	Skóre	
<b>3. pilier: Legislatíva</b>	<b>50</b>	<b>4,02</b>	■
3.01 Bariéry pri rozvoji podnikov*	36	3,22	■
3.02 Vnímanie výšky miestnych daní*	60	2,71	■
3.03 Perspektíva rozvoja podnikania v najbližších rokoch*	69	2,43	■
3.04 Dane z nestavebných plôch	52	5,25	■
3.05 Dane zo stavebných pozemkov	39	5,33	■
3.06 Dane zo stavieb na bývanie a z doplnkových stavieb	48	4,26	■
3.07 Dane z poľno- a vodohospodárskych stavieb	68	3,98	■
3.08 Dane z priemyselných a administratívnych stavieb	57	3,18	■
3.09 Dane zo stavieb na ostatné podnikanie	19	5,41	■
3.10 Dane z bytov a nebytových priestorov	52	4,13	■
3.11 Dane z motorových vozidiel	33	4,13	■
3.12 Poplatky za komunálny odpad	67	3,80	■

### 4. pilier: Verejná správa

	Pozícia	Skóre	
<b>4. pilier: Verejná správa</b>	<b>49</b>	<b>2,61</b>	■
4.01 Plnenie úloh úradmi*	27	2,91	■
4.02 Byrokracia a prieťahy v konaní na úradoch*	53	2,49	■
4.03 Komunikácia s úradmi a dostupnosť informácií*	8	3,44	■
4.04 Elektronická komunikácia s úradmi*	30	2,84	■
4.05 Vymožitelnosť práva na okresnom súde*	43	2,21	■
4.06 Vplyv korupcie na rozhodnutia úradov*	24	3,00	■
4.07 Ochrana súkromného majetku*	58	2,62	■
4.08 Záujem štátu a štátnych inštitúcií o okres*	74	1,69	■
4.09 Vplyv činnosti úradov na podnikanie*	39	2,64	■
4.10 Hospodárenie miestnych samospráv*	43	2,66	■
4.11 Vplyv odborových zväzov na podnikanie*	50	2,58	■

### Subindex III: Technológie a infraštruktúra

### 5. pilier: Infraštruktúra

	Pozícia	Skóre	
<b>5. pilier: Infraštruktúra</b>	<b>56</b>	<b>2,71</b>	■
5.01 Dostupnosť bánk	57	2,43	■
5.02 Dostupnosť pôšt	21	3,74	■
5.03 Kapacita zdravotníckych zariadení	61	2,84	■
5.04 Kvalita cestnej infraštruktúry*	74	1,61	■
5.05 Hustota diaľnic	21	1,00	■
5.06 Hustota ciest I. triedy	66	1,94	■
5.07 Hustota ciest II. triedy	22	3,77	■
5.08 Hustota ciest III. triedy	17	4,75	■
5.09 Vyťaženosť ciest	23	5,92	■

### 6. pilier: Technológie

	Pozícia	Skóre	
<b>6. pilier: Technológie</b>	<b>68</b>	<b>2,46</b>	■
6.01 Prílev zahraničných investícií	70	1,27	■
6.02 Úroveň technológií*	78	1,61	■
6.03 Schopnosť podnikov využiť najnovšie technológie*	78	3,81	■
6.04 Využívanie internetových služieb podnikmi*	67	5,24	■
6.05 Informovanosť o ponuke tovarov a služieb*	72	4,06	■
6.06 Využívanie osobných motorových vozidiel	38	4,17	■
6.07 Využívanie nákladných motorových vozidiel	4	4,80	■
6.08 Využívanie technických motorových vozidiel	2	5,11	■

### Subindex IV: Vzdelávanie a ľudské zdroje

### 7. pilier: Ľudské zdroje

	Pozícia	Skóre	
<b>7. pilier: Ľudské zdroje</b>	<b>76</b>	<b>2,66</b>	■
7.01 Dĺžka života	68	2,30	■
7.02 Prírodný prírastok obyvateľstva	74	2,34	■
7.03 Index starnutia	47	2,61	■
7.04 Miera evidovanej nezamestnanosti	73	1,76	■
7.05 Vnímanie nezamestnanosti*	71	1,61	■
7.06 Podiel dlhodobu uchádzajúcich sa o zamestnanie	75	2,51	■
7.07 Veková štruktúra uchádzačov o zamestnanie	49	3,08	■
7.08 Dostupnosť voľnej pracovnej sily*	6	4,53	■
7.09 Dynamika trhu práce	65	2,98	■
7.10 Pracovné pozície v oblasti služieb	25	4,03	■
7.11 Pracovné pozície v oblasti priemyslu	70	2,51	■
7.12 Nekvalifikované pracovné pozície	54	3,45	■
7.13 Migrácia kvalifikovanej pracovnej sily*	73	1,67	■
7.14 Saldo sfahovania	27	4,04	■
7.15 Priemerná mesačná mzda	66	2,99	■
7.16 Mzdové očakávania uchádzačov o zamestnanie*	57	2,98	■
7.17 Disciplína a pracovitosť zamestnancov*	75	3,81	■
7.18 Doba pracovnej neschopnosti	62	2,70	■
7.19 Motivácia zamestnancov k produktívnejšej práci*	40	4,56	■
7.20 Spravidlivosť výberu zamestnancov vo firmách*	79	2,39	■

### 8. pilier: Vzdelávanie

	Pozícia	Skóre	
<b>8. pilier: Vzdelávanie</b>	<b>77</b>	<b>2,45</b>	■
8.01 Úroveň vzdelania*	77	2,32	■
8.02 Znalosť cudzích jazykov*	78	1,87	■
8.03 Úspešnosť žiakov na maturite – slovenský jazyk	54	2,94	■
8.04 Úspešnosť žiakov na maturite – matematika	41	2,87	■
8.05 Počet žiakov stredných škôl	72	3,22	■
8.06 Úspešnosť žiakov v Monitore 9 – slovenský jazyk	73	1,85	■
8.07 Úspešnosť žiakov v Monitore 9 – matematika	79	1,22	■
8.08 Počet žiakov základných škôl	43	3,95	■
8.09 Prepojenie odborných škôl s trhom práce*	77	2,07	■
8.10 Kvalifikácia uchádzačov o zamestnanie*	72	2,45	■
8.11 Dostupnosť vysokokvalifikovanej pracovnej sily	13	3,49	■
8.12 Dostupnosť kvalifikovanej pracovnej sily	74	1,85	■
8.13 Dostupnosť nekvalifikovanej pracovnej sily	66	2,11	■

- Výrazná konkurenčná **výhoda** okresu
- Výrazná konkurenčná **nevýhoda** okresu
- Nie je výraznou výhodou/nevýhodou okresu

\* Údaje na základe Prieskumu názorov riadiacich pracovníkov