

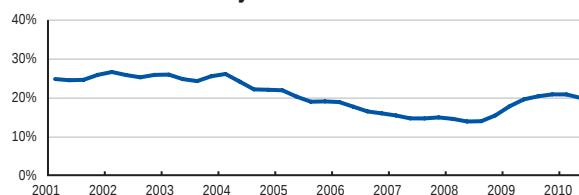
Žarnovica

Všeobecné informácie

EČV	ZC
Počet obyvateľov	26 875
Rozloha	426 km ²
Hustota zaľudnenia	63 ob. / km ²
Počet pracujúcich	7 679 (28,7 %)
Nezamestnanosť	19,9 %

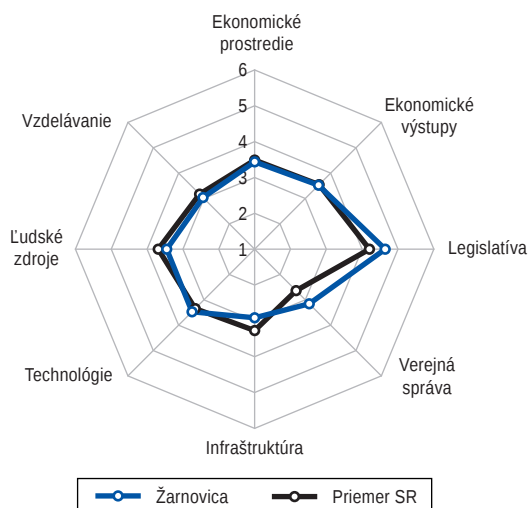


Miera evidovanej nezamestnanosti




Index regionálneho podnikateľského prostredia (IRPP)

	Pozícia (1-79)	Skóre (1-6)	SR
IRPP	35	3,40	3,43
Subindex I: Ekonomická aktivita	35	3,47	3,51
1. pilier: Ekonomické prostredie	36	3,43	3,48
2. pilier: Ekonomické výstupy	34	3,51	3,53
Subindex II: Verejná správa a legislatíva	3	3,80	3,32
3. pilier: Legislatíva	16	4,63	4,19
4. pilier: Verejná správa	2	3,15	2,63
Subindex III: Technológie a infraštruktúra	34	3,17	3,30
5. pilier: Infraštruktúra	36	2,91	3,26
6. pilier: Technológie	29	3,46	3,34
Subindex IV: Vzdelávanie a ľudské zdroje	46	3,30	3,43
7. pilier: Ľudské zdroje	44	3,44	3,68
8. pilier: Vzdelávanie	55	3,03	3,16



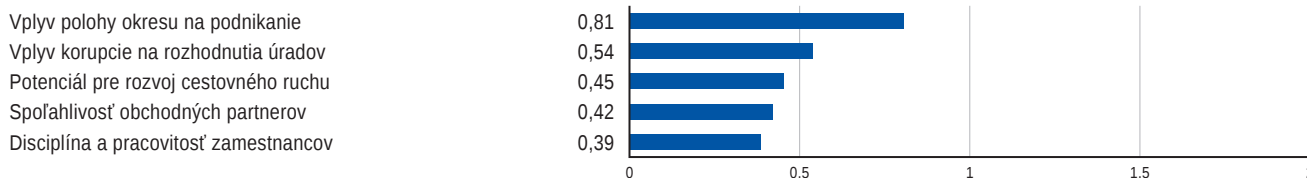
Štruktúra podnikateľského sektora



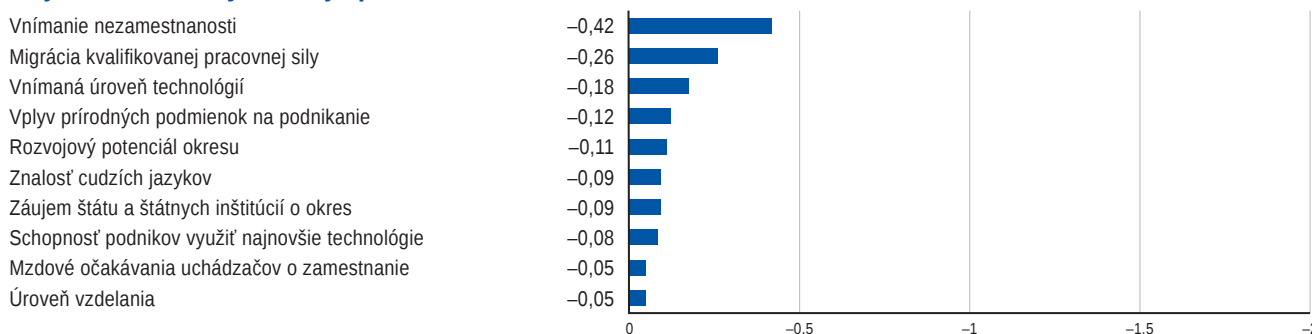
Top 5 zamestnávateľov

Názov spoločnosti	Počet zamestnancov
COOP Jednota Žarnovica, s.d.	353
Knauf Insulation, s.r.o.	340
Illichmann Aluminium Casting, s.r.o.	218
Cortizo Slovakia, a.s.	197
Tubex Slovakia, s.r.o.	149

Najväčšie konkurenčné výhody



Najväčšie bariéry rozvoja podnikania



Indikátory IRPP

Subindex I: Ekonomická aktivita

	Pozícia	Skóre	
1. pilier: Ekonomické prostredie	36	3,43	■
1.01 Hustota zaľudnenia	63	2,29	■
1.02 Urbanizácia	40	4,41	■
1.03 Vplyv polohy okresu na podnikanie*	15	4,21	■
1.04 Vplyv prírodných podmienok na podnikanie*	59	3,78	■
1.05 Výmera poľnohospodárskej pôdy	70	3,08	■
1.06 Súčasné podmienky na podnikanie*	43	2,61	■
1.07 Zmena podmienok na podnikanie za posledné roky*	14	2,76	■
1.08 Bariéry pri zlepšovaní podmienok na podnikanie*	13	2,73	■
1.09 Dopad výšky minimálnej mzdy na podnikanie*	11	3,46	■
1.10 Dopad šedej ekonomiky na podnikanie*	6	2,95	■
1.11 Úroveň konkurencie v službách*	38	3,61	■
1.12 Úroveň konkurencie v priemysle*	23	3,89	■
1.13 Spôhlivosť obchodných partnerov*	6	4,07	■
1.14 Dostupnosť finančných a kapitálových zdrojov*	11	3,38	■
1.15 Dostupnosť potrebných materiálov a služieb*	46	4,18	■
1.16 Rozvojový potenciál okresu*	35	3,00	■
1.17 Potenciál pre rozvoj cestovného ruchu*	5	4,58	■
1.18 Ekonomicky aktívne obyvateľstvo	55	3,87	■
1.19 Čerpanie sociálnych dávok	54	2,86	■
1.20 Zastúpenie zahraničných podnikov	28	3,97	■
1.21 Zastúpenie medzinárodných podnikov	77	3,09	■

2. pilier: Ekonomické výstupy

	Pozícia	Skóre	
2. pilier: Ekonomické výstupy	34	3,51	■
2.01 Stavebná produkcia	18	3,88	■
2.02 Stavebná produkcia bytov	40	3,60	■
2.03 Vyprodukovaná pridaná hodnota	17	3,98	■
2.04 Produktivita zamestnancov	24	3,72	■
2.05 Rozvinutosť priemyslu	46	3,70	■
2.06 Ekologickosť produkcie	57	3,41	■
2.07 Znečistenie ovzdušia	62	4,28	■
2.08 Turistická aktivita	63	2,33	■
2.09 Turistická atraktivita	72	1,58	■
2.10 Ziskovosť a produktivita podnikov*	22	3,77	■
2.11 Miera korupcie medzi súkromnými podnikmi*	8	3,49	■
2.12 Rozvojový potenciál podnikov*	65	3,48	■

Subindex II: Verejná správa a legislatíva

	Pozícia	Skóre	
3. pilier: Legislatíva	16	4,63	■
3.01 Bariéry pri rozvoji podnikov*	33	3,24	■
3.02 Vnímanie výšky miestnych daní*	22	3,08	■
3.03 Perspektíva rozvoja podnikania v najbližších rokoch*	8	3,00	■
3.04 Dane z nestavebných plôch	22	5,54	■
3.05 Dane zo stavebných pozemkov	11	5,71	■
3.06 Dane zo stavieb na bývanie a z doplnkových stavieb	14	4,77	■
3.07 Dane z poľno- a vodohospodárskych stavieb	27	5,37	■
3.08 Dane z priemyselných a administratívnych stavieb	23	5,11	■
3.09 Dane zo stavieb na ostatné podnikanie	21	5,40	■
3.10 Dane z bytov a nebytových priestorov	48	4,36	■
3.11 Dane z motorových vozidiel	33	4,13	■
3.12 Poplatky za komunálny odpad	15	5,43	■
4. pilier: Verejná správa	2	3,15	■
4.01 Plnenie úloh úradmi*	3	3,30	■
4.02 Byrokracia a prieťahy v konaní na úradoch*	16	2,76	■
4.03 Komunikácia s úradmi a dostupnosť informácií*	4	3,72	■
4.04 Elektronická komunikácia s úradmi*	2	3,45	■
4.05 Vymožitelnosť práva na okresnom súde*	6	2,79	■
4.06 Vplyv korupcie na rozhodnutia úradov*	2	3,65	■
4.07 Ochrana súkromného majetku*	1	3,28	■
4.08 Záujem štátu a štátnych inštitúcií o okres*	26	2,46	■
4.09 Vplyv činnosti úradov na podnikanie*	4	3,10	■
4.10 Hospodárenie miestnych samospráv*	1	3,40	■
4.11 Vplyv odborových zväzov na podnikanie*	25	2,79	■

Subindex III: Technológie a infraštruktúra

	Pozícia	Skóre	
5. pilier: Infraštruktúra	36	2,91	■
5.01 Dostupnosť bánk	65	2,20	■
5.02 Dostupnosť pôšt	17	3,84	■
5.03 Kapacita zdravotníckych zariadení	68	1,00	■
5.04 Kvalita cestnej infraštruktúry*	14	2,80	■
5.05 Hustota diaľnic	21	1,00	■
5.06 Hustota ciest I. triedy	8	3,06	■
5.07 Hustota ciest II. triedy	49	3,24	■
5.08 Hustota ciest III. triedy	41	4,31	■
5.09 Vyťaženosť ciest	8	5,96	■

6. pilier: Technológie

	Pozícia	Skóre	
6. pilier: Technológie	29	3,46	■
6.01 Prílev zahraničných investícií	24	3,06	■
6.02 Úroveň technológií*	46	3,24	■
6.03 Schopnosť podnikov využiť najnovšie technológie*	67	4,03	■
6.04 Využívanie internetových služieb podnikmi*	64	5,26	■
6.05 Informovanosť o ponuke tovarov a služieb*	15	4,81	■
6.06 Využívanie osobných motorových vozidiel	29	4,46	■
6.07 Využívanie nákladných motorových vozidiel	42	3,04	■
6.08 Využívanie technických motorových vozidiel	39	2,99	■

Subindex IV: Vzdelávanie a ľudské zdroje

	Pozícia	Skóre	
7. pilier: Ľudské zdroje	44	3,44	■
7.01 Dĺžka života	56	2,79	■
7.02 Prírodný prírastok obyvateľstva	59	3,53	■
7.03 Index starnutia	56	2,46	■
7.04 Miera evidovanej nezamestnanosti	63	1,95	■
7.05 Vnímanie nezamestnanosti*	44	2,62	■
7.06 Podiel dlhodobu uchádzajúcich sa o zamestnanie	59	3,33	■
7.07 Veková štruktúra uchádzačov o zamestnanie	71	2,32	■
7.08 Dostupnosť voľnej pracovnej sily*	38	4,08	■
7.09 Dynamika trhu práce	58	3,52	■
7.10 Pracovné pozície v oblasti služieb	42	3,49	■
7.11 Pracovné pozície v oblasti priemyslu	12	5,05	■
7.12 Nekvalifikované pracovné pozície	1	6,00	■
7.13 Migrácia kvalifikovanej pracovnej sily*	41	2,56	■
7.14 Saldo sfahovania	58	3,76	■
7.15 Priemerná mesačná mzda	17	4,64	■
7.16 Mzdové očakávania uchádzačov o zamestnanie*	44	3,08	■
7.17 Disciplína a pracovitnosť zamestnancov*	10	4,56	■
7.18 Doba pracovnej neschopnosti	15	3,92	■
7.19 Motivácia zamestnancov k produktívnejšej práci*	3	5,05	■
7.20 Spravidlivosť výberu zamestnancov vo firmách*	47	3,74	■

8. pilier: Vzdelávanie

	Pozícia	Skóre	
8. pilier: Vzdelávanie	55	3,03	■
8.01 Úroveň vzdelania*	40	3,53	■
8.02 Znalosť cudzích jazykov*	32	2,90	■
8.03 Úspešnosť žiakov na maturite – slovenský jazyk	41	3,15	■
8.04 Úspešnosť žiakov na maturite – matematika	55	2,67	■
8.05 Počet žiakov stredných škôl	58	3,68	■
8.06 Úspešnosť žiakov v Monitore 9 – slovenský jazyk	33	2,94	■
8.07 Úspešnosť žiakov v Monitore 9 – matematika	22	3,98	■
8.08 Počet žiakov základných škôl	38	4,06	■
8.09 Prepojenie odborných škôl s trhom práce*	17	2,83	■
8.10 Kvalifikácia uchádzačov o zamestnanie*	16	3,29	■
8.11 Dostupnosť vysokokvalifikovanej pracovnej sily	67	1,99	■
8.12 Dostupnosť kvalifikovanej pracovnej sily	76	1,81	■
8.13 Dostupnosť nekvalifikovanej pracovnej sily	52	3,02	■

- Výrazná konkurenčná **výhoda** okresu
- Výrazná konkurenčná **nevýhoda** okresu
- Nie je výraznou výhodou/nevýhodou okresu

* Údaje na základe Prieskumu názorov riadiacich pracovníkov