

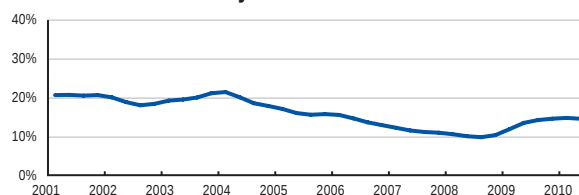
Žiar nad Hronom

Všeobecné informácie

EČV	ZH
Počet obyvateľov	47 658
Rozloha	518 km ²
Hustota zaľudnenia	92 ob. / km ²
Počet pracujúcich	17 699 (37,2 %)
Nezamestnanosť	14,6 %

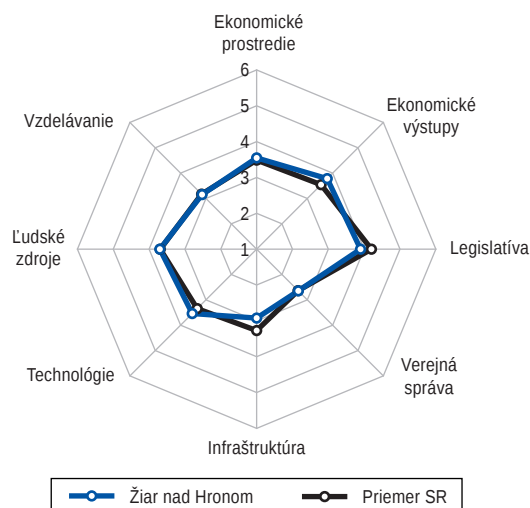


Miera evidovanej nezamestnanosti

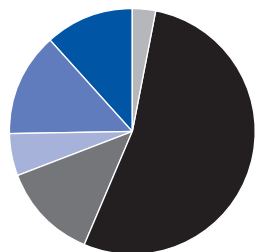


Index regionálneho podnikateľského prostredia (IRPP)

	Pozícia (1-79)	Skóre (1-6)	SR
IRPP	33	3,44	3,43
Subindex I: Ekonomická aktivita	26	3,67	3,51
1. pilier: Ekonomické prostredie	31	3,54	3,48
2. pilier: Ekonomické výstupy	20	3,77	3,53
Subindex II: Verejná správa a legislatíva	58	3,19	3,32
3. pilier: Legislatíva	60	3,89	4,19
4. pilier: Verejná správa	43	2,64	2,63
Subindex III: Technológie a infraštruktúra	33	3,21	3,30
5. pilier: Infraštruktúra	35	2,92	3,26
6. pilier: Technológie	22	3,53	3,34
Subindex IV: Vzdelávanie a ľudské zdroje	38	3,50	3,43
7. pilier: Ľudské zdroje	36	3,69	3,68
8. pilier: Vzdelávanie	40	3,15	3,16



Štruktúra podnikateľského sektora

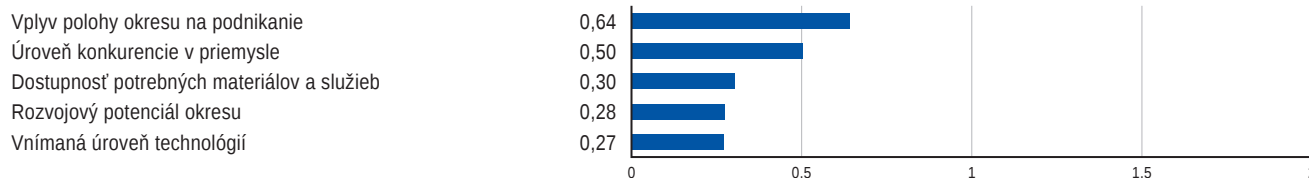


Poľnohospodárstvo	3,1 %
Ťažký priemysel	53,5 %
Ľahký priemysel	12,8 %
Stavebníctvo	5,4 %
Obchod a doprava	13,5 %
Ostatné služby	11,7 %

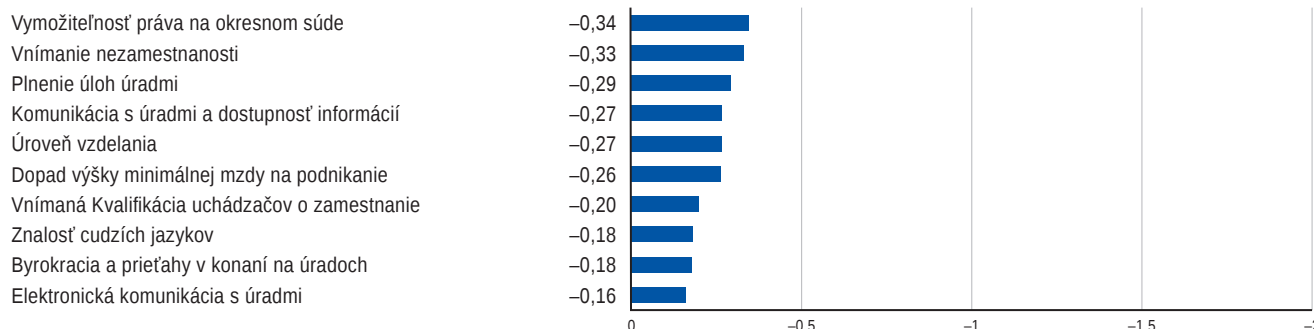
Top 5 zamestnávateľov

Názov spoločnosti	Počet zamestnancov
Nemak Slovakia, s.r.o.	592
Slovalco, a.s.	577
ZSNP, a.s.	417
Sapa Profily, a.s.	349
Elba, a.s.	310

Najväčšie konkurenčné výhody



Najväčšie bariéry rozvoja podnikania



Indikátory IRPP

Subindex I: Ekonomická aktivita

		Pozícia	Skóre	
1. pilier: Ekonomické prostredie				
		31	3,54	
1.01	Hustota zaľudnenia	43	2,66	
1.02	Urbanizácia	36	4,46	
1.03	Vplyv polohy okresu na podnikanie*	21	4,04	
1.04	Vplyv prírodných podmienok na podnikanie*	33	4,55	
1.05	Výmera poľnohospodárskej pôdy	48	3,85	
1.06	Súčasný podmienky na podnikanie*	57	2,47	
1.07	Zmena podmienok na podnikanie za posledné roky*	58	2,23	
1.08	Bariéry pri zlepšovaní podmienok na podnikanie*	23	2,54	
1.09	Dopad výšky minimálnej mzdy na podnikanie*	63	2,57	
1.10	Dopad šedej ekonomiky na podnikanie*	16	2,79	
1.11	Úroveň konkurencie v službách*	19	3,93	
1.12	Úroveň konkurencie v priemysle*	7	4,32	
1.13	Spôľahlivosť obchodných partnerov*	20	3,83	
1.14	Dostupnosť finančných a kapitálových zdrojov*	39	3,00	
1.15	Dostupnosť potrebných materiálov a služieb*	18	4,50	
1.16	Rozvojový potenciál okresu*	16	3,49	
1.17	Potenciál pre rozvoj cestovného ruchu*	36	4,09	
1.18	Ekonomicky aktívne obyvateľstvo	40	4,17	
1.19	Čerpanie sociálnych dávok	46	3,20	
1.20	Zastúpenie zahraničných podnikov	63	3,01	
1.21	Zastúpenie medzinárodných podnikov	24	5,07	

2. pilier: Ekonomické výstupy

		Pozícia	Skóre	
		20	3,77	
2.01	Stavebná produkcia	33	3,45	
2.02	Stavebná produkcia bytov	77	2,16	
2.03	Vyprodukovaná pridaná hodnota	6	4,67	
2.04	Produktivita zamestnancov	13	4,25	
2.05	Rozvinutosť priemyslu	16	4,64	
2.06	Ekologickosť produkcie	50	3,73	
2.07	Znečistenie ovzdušia	72	3,62	
2.08	Turistická aktivita	15	4,32	
2.09	Turistická atraktivita	24	2,75	
2.10	Ziskovosť a produktivita podnikov*	68	3,14	
2.11	Miera korupcie medzi súkromnými podnikmi*	47	2,88	
2.12	Rozvojový potenciál podnikov*	12	4,02	

Subindex II: Verejná správa a legislatíva

3. pilier: Legislatíva

		Pozícia	Skóre	
		60	3,89	
3.01	Bariéry pri rozvoji podnikov*	40	3,19	
3.02	Vnímanie výšky miestnych daní*	4	3,37	
3.03	Perspektíva rozvoja podnikania v najbližších rokoch*	35	2,76	
3.04	Dane z nestavebných plôch	31	5,48	
3.05	Dane zo stavebných pozemkov	55	5,17	
3.06	Dane zo stavieb na bývanie a z doplnkových stavieb	55	4,05	
3.07	Dane z poľno- a vodohospodárskych stavieb	15	5,43	
3.08	Dane z priemyselných a administratívnych stavieb	75	2,34	
3.09	Dane zo stavieb na ostatné podnikanie	65	4,49	
3.10	Dane z bytov a nebytových priestorov	77	2,77	
3.11	Dane z motorových vozidiel	33	4,13	
3.12	Poplatky za komunálny odpad	66	4,18	

4. pilier: Verejná správa

		Pozícia	Skóre	
		43	2,64	
4.01	Plnenie úloh úradmi*	68	2,60	
4.02	Byrokracia a prieťahy v konaní na úradoch*	46	2,55	
4.03	Komunikácia s úradmi a dostupnosť informácií*	75	2,79	
4.04	Elektronická komunikácia s úradmi*	46	2,67	
4.05	Vymožiteľnosť práva na okresnom súde*	53	2,11	
4.06	Vplyv korupcie na rozhodnutia úradov*	49	2,81	
4.07	Ochrana súkromného majetku*	13	3,04	
4.08	Záujem štátu a štátnych inštitúcií o okres*	18	2,61	
4.09	Vplyv činnosti úradov na podnikanie*	34	2,67	
4.10	Hospodárenie miestnych samospráv*	5	3,17	
4.11	Vplyv odborových zväzov na podnikanie*	26	2,75	

Subindex III: Technológie a infraštruktúra

5. pilier: Infraštruktúra

		Pozícia	Skóre	
		35	2,92	
5.01	Dostupnosť bánk	20	3,16	
5.02	Dostupnosť pôšt	70	3,01	
5.03	Kapacita zdravotníckych zariadení	10	4,52	
5.04	Kvalita cestnej infraštruktúry*	16	2,77	
5.05	Hustota diaľnic	21	1,00	
5.06	Hustota ciest I. triedy	11	2,94	
5.07	Hustota ciest II. triedy	72	2,24	
5.08	Hustota ciest III. triedy	18	4,71	
5.09	Vytaženosť ciest	28	5,90	

6. pilier: Technológie

		Pozícia	Skóre	
		22	3,53	
6.01	Prílev zahraničných investícií	19	3,17	
6.02	Úroveň technológií*	22	3,93	
6.03	Schopnosť podnikov využiť najnovšie technológie*	47	4,26	
6.04	Využívanie internetových služieb podnikmi*	55	5,36	
6.05	Informovanosť o ponuke tovarov a služieb*	52	4,40	
6.06	Využívanie osobných motorových vozidiel	47	4,04	
6.07	Využívanie nákladných motorových vozidiel	66	2,31	
6.08	Využívanie technických motorových vozidiel	66	1,95	

Subindex IV: Vzdelávanie a ľudské zdroje

7. pilier: Ľudské zdroje

		Pozícia	Skóre	
		36	3,69	
7.01	Dĺžka života	25	4,20	
7.02	Prírodný prírastok obyvateľstva	61	3,49	
7.03	Index starnutia	59	2,41	
7.04	Miera evidovanej nezamestnanosti	49	2,69	
7.05	Vnímanie nezamestnanosti*	39	2,73	
7.06	Podiel dlhodobó uchádzajúcich sa o zamestnanie	52	3,73	
7.07	Veková štruktúra uchádzačov o zamestnanie	45	3,21	
7.08	Dostupnosť voľnej pracovnej sily*	54	3,93	
7.09	Dynamika trhu práce	45	4,10	
7.10	Konkurenčné pozície v oblasti služieb	28	3,91	
7.11	Pracovné pozície v oblasti priemyslu	15	4,70	
7.12	Nekvalifikované pracovné pozície	56	3,13	
7.13	Migrácia kvalifikovanej pracovnej sily*	18	3,09	
7.14	Saldo sfahovania	63	3,72	
7.15	Priemerná mesačná mzda	15	4,78	
7.16	Mzdové očakávania uchádzačov o zamestnanie*	36	3,15	
7.17	Disciplína a pracovitosť zamestnancov*	31	4,27	
7.18	Doba pracovnej neschopnosti	10	4,17	
7.19	Motivácia zamestnancov k produktívnejšej práci*	69	4,22	
7.20	Spravodlivosť výberu zamestnancov vo firmách*	50	3,68	

8. pilier: Vzdelávanie

		Pozícia	Skóre	
		40	3,15	
8.01	Úroveň vzdelania*	51	3,25	
8.02	Znalosť cudzích jazykov*	43	2,78	
8.03	Úspešnosť žiakov na maturite – slovenský jazyk	37	3,20	
8.04	Úspešnosť žiakov na maturite – matematika	14	3,58	
8.05	Počet žiakov stredných škôl	49	3,82	
8.06	Úspešnosť žiakov v Monitore 9 – slovenský jazyk	58	2,38	
8.07	Úspešnosť žiakov v Monitore 9 – matematika	18	4,06	
8.08	Počet žiakov základných škôl	66	3,79	
8.09	Prepojenie odborných škôl s trhom práce*	15	2,85	
8.10	Kvalifikácia uchádzačov o zamestnanie*	44	2,87	
8.11	Dostupnosť vysokokvalifikovanej pracovnej sily	35	2,94	
8.12	Dostupnosť kvalifikovanej pracovnej sily	48	2,50	
8.13	Dostupnosť nekvalifikovanej pracovnej sily	47	3,31	

- Výrazná konkurenčná **výhoda** okresu
- Výrazná konkurenčná **nevýhoda** okresu
- Nie je výraznou výhodou/nevýhodou okresu

* Údaje na základe Prieskumu názorov riadiacich pracovníkov